



Synology E10M20-T1 轉接卡

硬體安裝指南

目錄

第 1 章：開始進行之前的準備

包裝內容物.....	3
產品規格.....	4
燈號指示表.....	5
安全須知.....	6

第 2 章：硬體安裝








安裝所需的工具與零件.....	7
將 M.2 SSD 安裝至 E10M20-T1 轉接卡.....	7

開始進行之前的準備

感謝您購買此 Synology 產品！在開始設定全新的轉接卡前，請檢查包裝內容物，確認是否已收到下列項目。另外，請仔細閱讀安全須知，以避免傷及自身或毀損轉接卡。

注意：以下所有圖示僅供說明之用，實際產品可能略有差異。

包裝內容物

轉接卡 x 1		散熱鰭片 x 1
		
		墊片 x 4 (夾鏈袋 #1) 
		導熱片 x 9 (夾鏈袋 #2) 
全長擋板 x 1	螺絲銅柱 x 3	螺絲 x 6
		

產品規格

項目		E10M20-T1
一般	主機匯流排介面	PCIe 3.0 x 8
	擋板高度 (mm)	80 (半長) · 120 (全長)
	大小 (高 x 寬 x 長) (mm)	71.75 x 200.55 x 17.70
	認證機構	<ul style="list-style-type: none"> • FCC Class B · CE Class B · BSMI Class B • VCCI · RCM · RoHS Compliant
	環境需求	<ul style="list-style-type: none"> • 作業溫度：0° C 到 40° C (32° F 到 104° F) • 儲存溫度：-20° C 到 60° C (-5° F 到 140° F) • 相對濕度：5% 到 95% RH
儲存	介面	NVMe
	支援規格	M.2 22110 / 2280
	接口類型與數量	M-key · 2 插槽
網路	符合的 IEEE 規範	<ul style="list-style-type: none"> • IEEE 802.3an 10GBASE-T 10 Gbps 乙太網路 • IEEE 802.3bz NBASE-T 2.5 Gbps/5 Gbps 乙太網路 • IEEE 802.3ab 1000BASE-T 1 Gbps 乙太網路 • IEEE 802.3u 100BASE-Tx 高速乙太網路 • IEEE 802.3x 流量控制
	資料傳輸率	10 Gbps / 5 Gbps / 2.5 Gbps / 1 Gbps / 100 Mbps
	網路運作模式	全雙工
	接頭	RJ45 Copper
	電纜線長度	10GBASE-T：使用 CAT 6 時為 55M · 使用 CAT 6a 時為 100M

注意：產品所支援的 NVMe SSD 會依 Synology NAS 的機型而有所差異。請參訪 www.synology.com 取得更多資訊。

燈號指示表

LED 指示燈	顏色	狀態	描述
網路 (插孔上方)	綠	燈號恆亮	10 Gbps 連線速度
	橘	燈號恆亮	5 Gbps / 2.5 Gbps / 1 Gbps / 100 Mbps 連線速度
	燈號熄滅		網路斷線
網路 (插孔下方)	綠	燈號恆亮	網路已連線
		燈號閃爍	網路存取中
	燈號熄滅		網路斷線

注意：產品規格如有變更恕不另行通知。所有資訊以官方網站公告為準：www.synology.com。

安全須知

	切勿將產品放置在直接受陽光曝曬或靠近化學藥劑的場所。請確保其所在環境維持恆定溫度與溼度。
	務必將 Synology 產品直立放置於平面上。
	切勿將 Synology 產品靠近任何液體。
	清潔前，請先將電源線拔除。再以濕紙巾擦拭 Synology 產品即可。切勿使用化學或噴霧式清潔劑。
	切勿將 Synology 產品放置在不穩定的推車、檯子或桌面上以免產品滑落而損壞。
	本產品的線路和裝置必須連接至正確的電壓。務必確保其供電電壓正確、穩定。
	若要完全消除裝置上的電流，請確認所有的電源線皆已從插座上拔除。
	若將電池更換為不正確的類型，可能會造成爆炸。請依照正確程序拋棄使用過的電池。

硬體安裝

安裝所需的工具與零件

- 一支 PH1 螺絲起子 (將 M.2 SSD 加至 E10M20-T1 轉接卡用)
- 一支 PH2 螺絲起子 (更換擋板用)

將 M.2 SSD 安裝至 E10M20-T1 轉接卡

在安裝之前，請先參考 www.synology.com/compatibility 確保您的 Synology NAS 支援 E10M20-T1 轉接卡。若要了解如何將 E10M20-T1 安裝至您的 Synology NAS 上的步驟，請參考您的 NAS 的 [硬體安裝指南](#)。

將 M.2 SSD 安裝至 E10M20-T1 轉接卡：

- 1 確認您的 SSD 尺寸規格為 M.2 2280 (a) 或 M.2 22110 (b) · M.2 22110 SSD 較 M.2 2280 SSD 長。

M.2 2280 SSD




a

M.2 22110 SSD




b


- 2 將 M.2 SSD 加至 E10M20-T1 轉接卡。
 - 針對 M.2 2280 SSD (SNV3400-400G) :
 - a 放上螺絲銅柱 (1) · 接著用螺絲 (2) 固定。




b 將 SNV3400-400G 插入插槽。請確定接頭已完全插入。




c 用螺絲將 SNV3400-400G 固定。




d 若需安裝另一片 M.2 SSD，請重複上述三個步驟。插槽的編號如下。



e 移除用來保護導熱片的透明片，再將導熱片貼至散熱鰭片上。




f 用四顆螺絲固定散熱鰭片。確認散熱鰭片已牢固固定至轉接卡，以確保 M.2 SSD 順利運行。



• 針對 M.2 22110 SSD (SNV3500-400G) :

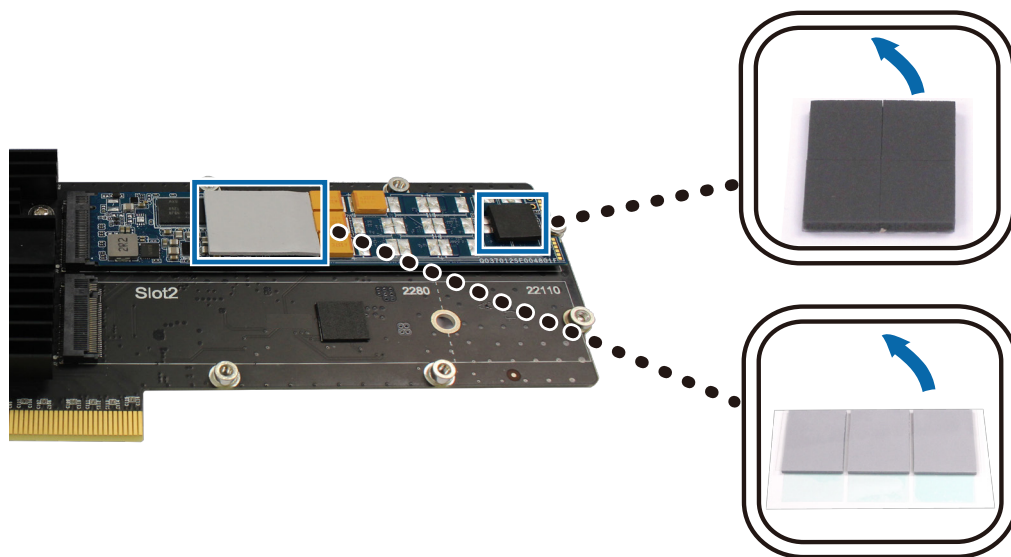
a 將 SNV3500-400G 插入插槽：請確定接頭已完全插入。




b 用螺絲將 SNV3500-400G 固定。



c 移除用來保護導熱片的透明片，再將導熱片貼至 SNV3500-400G 的控制器上。將墊片貼至螺絲銅柱旁。




d 若需安裝另一片 M.2 SSD，請重複上述三個步驟。插槽的編號如下。




e 用四顆螺絲固定散熱座。確認散熱鰭片已牢牢固定至轉接卡，以確保 M.2 SSD 順利運行。



- 3 若有需要，請以全長擋板替換半長擋板。
- a 移除固定半長擋板的螺絲。



- b 用兩顆螺絲固定全長擋板。



SYNOLOGY, INC. 使用者授權合約

重要—請仔細閱讀：此使用者授權合約 (以下稱「EULA」) 是您 (個人或團體單位) 和SYNOLOGY, INC. (以下稱「SYNOLOGY」) 之間就安裝於您所購買的 Synology 產品 (以下稱「產品」) 內, 或是您自 WWW.SYNOLOGY.COM 網站或其他 Synology 提供給您的途徑合法下載的軟體 (以下稱「軟體」), 具有法律效力的合約。

當您使用內含有軟體的產品時、或安裝軟體於產品或與產品相連接之設備上時, 即代表您同意接受此 EULA 的條款與條件的約束。如果您不同意此 EULA 的條款, 請勿使用內含有軟體的產品, 也不要自 WWW.SYNOLOGY.COM 網站或其他 Synology 提供的途徑下載軟體, 請您務必將產品退回給您向其購買產品的經銷商, 並根據經銷商之退貨規定退款。

第 1 節 有限軟體授權。 依照此 EULA 之條款與條件, Synology 授與您有限、非獨佔、不可轉讓之個人授權, 僅得於產品或與產品連接的設備上安裝、執行以及使用一份軟體; 但僅限於與產品的授權使用有關為限。

第 2 節 文件。 與「軟體」一起提供之任何文件, 您可以製作和使用合理之份數; 假設, 這類份數將僅供內部營業之用, 而且不會重新出版或重新散佈 (印刷品或電子形式) 給任何協力廠商或其他第三人。

第 3 節 備份。 您可以製作合理之軟體拷貝份數, 以供備份與歸檔之用。

第 4 節 更新。 Synology 提供給您或在 Synology 網站 www.synology.com (以下稱「網站」) 或其他 Synology 所提供的管道上所提供, 用以更新或補充原始軟體之任何軟體, 均受此 EULA 所規範, 除非這類更新或補充程式隨附個別之授權條款, 此時則受該個別條款所規範。

第 5 節 授權限制。 第 1、2 及 3 節中所述的授權只適用於您訂購並已付款的產品或軟體範圍, 而且該等規定業已說明了您對「軟體」有關之全部權限。Synology 保留未在此 EULA 中明確授與您的所有權限。於上敘述不受限制之前提下, 您不得授權或允許任何協力廠商或其他第三人: (a) 將軟體用於與產品無關之用途; (b) 授權、散佈、出租、租用、借用、轉讓、移轉或處份本軟體; (c) 進行還原工程、解編, 或嘗試獲得來源碼或與本軟體相關的任何營業祕密, 除非 (且只限於) 相關法律明確允許這類活動範圍, 則不受此限制; (d) 改編、修改、更動、翻譯或製作本軟體之任何衍生產品; (e) 移除、更動或遮掩本產品上的任何版權聲明或其他所有權聲明; 或 (f) 規避或試圖規避任何 Synology 用以控制存取本產品或軟體元件、特色或功能的方法。受本節的限制下, 您以 Synology NAS 伺服器為主機提供給第三人為商業目的之服務, 並不受限制。

第 6 節 開放原始碼。 本軟體可能包含依 GNU General Public License 授權條款授權給 Synology 元件 (以下稱「GPL 元件」), 目前可在以下網址取得 <http://www.gnu.org/licenses/gpl.html>。對於因使用 GPL 元件所需而與此 EULA 發生之衝突, GPL 之條款僅可管轄與 GPL 元件相關之範圍, 在此種情形下, 對於使用這類元件, 您同意受 GPL 規範。

第 7 節 稽核。 Synology 將有權稽核您是否遵守此 EULA 所載之條款。您同意授權 Synology 得為稽核目的檢查您的相關設施、裝備、書籍、記錄以及文件等。您亦同意適當配合 Synology 以加速進行任何這類稽核。

第 8 節 所有權。 本軟體是 Synology 與其授權者之重要財產, 且受著作權法、其他智慧財產權法及條約之保護。Synology 或其授權者擁有本軟體之所有權利與利益, 包括但不限於著作權以及其他智慧財產權。

第 9 節 有限擔保。 Synology 針對本軟體提供有限的擔保, 亦即於您所在當地法令所要求期間內 (以下稱「擔保期」), 本軟體符合所有 Synology 於印製書面上 (若有的話) 或另在網站上所公布之各項規格。若您在擔保期內以書面通知 Synology 任何有關軟體有其未符合之處, Synology 將以商業上合理的努力, 以 Synology 單方的決定, 改正軟體中之任何未符合之處, 或替換與前述擔保內容不符之軟體。若因以下任何情況而導致發生任何未符合之情況, 則不適用於上述擔保: (w) 未依此 EULA 規定之使用、重製、散佈或揭露行為; (x) 非由 Synology 進行之軟體訂作、修改、或其他改寫動作; (y) 將本軟體與非由 Synology 提供之任何產品、服務或其他事項搭配使用; 或 (z) 您違反此 EULA 之規範。

第 10 節 支援。 在第 9 節所規定的期間內, Synology 將在提供您技術支援服務。擔保期因過期而終止之後, 請透過書面申請, Synology 將提供軟體之技術支援。

第 11 節 擔保免責聲明。 除以上之明確約定之外, SYNOLOGY 與其供應者係以軟體的「現況」暨「連同其本身具有之一切瑕疵」提供軟體。SYNOLOGY 與其供應者特此聲明其並未提供與軟體相關之任何其他明示、默示或法定之擔保, 包括 (但不限於) 任何適售性、適合某特定用途、資格以及不侵害他人權益之默示擔保責任。除此外, SYNOLOGY 不擔保本軟體能免於程式錯誤、病毒以及其他瑕疵。

第 12 節 特定損害免責聲明。 在任何情形下, SYNOLOGY 或其授權者對任何附隨性、間接性、特殊性、懲罰性、衍生性或類似之任何損害或責任, 無論是 (包括但不限於) 資料、資訊、營收、利潤或業務的遺失或損失) 因使用或無法使用軟體, 或因本 EULA 或軟體有關而導致發生或相關, 也無論是基於合約關係、侵權行為 (包括過失)、無過失責任或其他法理, 概不負擔任何責任, 即使 SYNOLOGY 已事先被告知發生此類損害的可能性, 亦同。

第 13 節 賠償責任限制。 SYNOLOGY 與其供應者對於因使用或無法使用軟體, 或根據或因本 EULA 或軟體所應承擔之責任, 無論您所遭受之損失金額多寡, 亦無論根據合約、侵權行為 (包括過失)、無過失責任或其他法理, 以您實際所付之產品金額為限。

前述之擔保免責聲明、特定損害免責聲明以及賠償責任限制，適用於相關法律所允許之最大範圍。在某些州 / 管轄權地區並不允許排除默示擔保，或是排除或限制特定之損害。對於那些適用於此 EULA 的法律範圍，上述的排除與限制條款可能不適用於您。

第 14 節 出口限制。您知悉本軟體受美國出口法規限制。您同意遵守本軟體適用之所有相關法律與法規，包括 (但不限於) 「美國出口管理條例」 (U.S. Export Administration Regulations)。

第 15 節 終止。若您不遵守本合約的條款與條件，在不影響其他權利的情況下，Synology 得終止此 EULA。在此種情況下，您必須停止使用軟體，並銷毀所有軟體的拷貝與其相關元件。

第 16 節 轉讓。您不得將此 EULA 賦予您之任何權利轉讓或移轉給任何協力廠商或其他第三人，除非已預載有軟體之產品一併移轉。任何違反前述限制之轉讓或讓渡行為均屬無效。

第 17 節 相關法律。除非當地法律明確禁止，也不論衝突法原則是否有相反的規定，此 EULA 是以 Synology Inc. 公司設立地所在國法律為準據法。

第 18 節 解決爭議。因本 EULA 所引發或與之相關的任何紛爭、爭議或求償，將依據 Synology Inc. 公司設立地所在國的「仲裁法」之相關程序規則以及施行細則，以三名仲裁人進行唯一且最終的仲裁解決之。在此種情況下，仲裁將只限於您與 Synology 之間的爭議。該仲裁或仲裁之任何部份將不得與其他任何仲裁合併，亦不得以集體訴訟形式進行。仲裁應在台北以英文或中文 (雙方均同意即可) 進行。仲裁判斷於雙方當事人為不可更改且有拘束力的決定，且得於具有管轄權的法院強制執行之。您瞭解在無仲裁條款約定時，您有權向法院針對任何此類紛爭、爭議或求償提起訴訟 (包括集體訴訟)，而您明確知道且明示放棄這些解決紛爭的權利，且同意依第十八節的規定以仲裁方式解決之。本節中所述之任何內容，於發現有實際違反或威脅違反本合約中有關 Synology 智慧財產權的任何條款時，均不得視為禁止或限制 Synology 尋求假處分、禁制令或其他依法或衡平法得請求之相關救濟權利。

第 19 節 律師費。進行任何仲裁、調解或其他法律訴訟，或根據此 EULA 強制執行權利或賠償，勝訴方有權求償 (除了其有權請求之任何其他禁制令外) 所支出之費用與合理之律師費。

第 20 節 中止。若管轄之法院裁定此 EULA 之任何條款無效、非法或無法執行，本 EULA 之其餘條款仍將具有完全之效力。

第 21 節 完整合約。此 EULA 就軟體以及於此討論之相關議題構成 Synology 與您之間的完整合約，並取代所有先前與同時期雙方間之協定與合約 (不論是書面或口頭)。除非以書面經受 EULA 約束之當事人簽署，任何增補、修改或拋棄此 EULA 之任何條款均屬無效。

本網頁內容是由英文翻譯而成，如與英文之詮釋有差別，則以英文版本為準。

SYNOLOGY, INC. 有限產品擔保 (產品保固條款)

此有限擔保(以下稱「擔保」)適用於SYNOLOGY, INC. (群暉科技股份有限公司)及其子公司(包括SYNOLOGY AMERICA CORP. 與SYNOLOGY UK LTD. 在內, 統稱「SYNOLOGY」)之產品(參見下述)。當您打開裝有產品的包裝及(或)使用本產品時, 即代表您同意接受此擔保條款之約束。請注意, 硬體產品內所含之軟體適用其軟體授權合約, 不適用本擔保條款, 且SYNOLOGY保有變更此條款並不須主動且預先通知客戶的權利。如果您不同意此擔保條款, 請不要使用本產品。請將產品退回給您向其購買產品的經銷商, 根據經銷商之退貨規定退款。請注意, SYNOLOGY並不是在全世界各國均設擔保服務點, 故請務必於產品購買所在國家申請本擔保服務。如客戶是在非原購買產品所在國家(以SYNOLOGY的記錄為主)申請本擔保服務時(例如, 在旅行期間等), SYNOLOGY有權得以拒絕。

第 1 節 產品

(a) 「**產品**」係指「新產品」或「整新品」。 (b) 「**新產品**」代表購買者從授權販售者或經銷商購買之SYNOLOGY原廠硬體產品, 以及原始包裝中的SYNOLOGY原廠配件。SYNOLOGY各項「新產品」請參閱此網頁。(c) 「**整新品**」代表所有翻修完成且透過SYNOLOGY授權販售者或經銷商所提供換貨服務的產品, 但不包含以「現況」或「無擔保」情況下銷售的商品。(d) 其他定義: 「**客戶**」代表向SYNOLOGY或授權販售者或經銷商之SYNOLOGY購買產品之原始人員或法人。「**線上商店**」代表由SYNOLOGY或SYNOLOGY子公司經營的線上商店。「**軟體**」代表客戶購買時產品內所隨附、客戶自網站下載, 或SYNOLOGY預先安裝於產品上之SYNOLOGY專屬軟體, 亦包括加入產品之任何韌體、相關媒體、影像、動畫、視訊、音訊、文字以及小程序, 或此軟體之任何更新程式或升級版。

第 2 節 擔保期

(a) 「**擔保期**」(即保固期間): 擔保期是指自客戶所提出購買發票或收據上所顯示日期的當日起算, 且結束於各該產品所列擔保期屆滿後之日期。SYNOLOGY各項「新產品」的擔保期, 詳請參閱此網頁。對於整新品或替換零件(包括使用者依據SYNOLOGY提供的指示自行安裝的零件), 其擔保期為原本置換的產品之保固期間的剩餘期間, 或從產品更換或維修之日起算的九十(90)天, 以兩者中時間較長者為準; 但任何依「現況」或「無擔保」情況下銷售的SYNOLOGY產品, 並不適用此擔保期。未能提出購買發票或收據者, 前開擔保期的計算將依據本公司內部紀錄的出廠日期起算。(b) 「**延長擔保期**」: 對於為第1節(b)項所規定的適用產品購買EW201/EW202「選購服務」的客戶, 已註冊EW201/EW202「選購服務」的適用產品其於第2節(a)項規定的擔保期將延長兩年。適用產品請參閱此網頁。

第 3 節 有限擔保與賠償

3.1 有限擔保。SYNOLOGY向客戶提供的有限產品擔保, 是指其擔保每項產品(a)在成品方面材料或工藝上瑕疵, 而且(b)根據SYNOLOGY發佈之產品規格, 可在「擔保期」內正常使用而言。此有限擔保不適用於包含於產品內之軟體或客戶單獨購買之軟體產品(其應受產品隨附之使用者授權合約所規範)。(c)針對「整新品」以「現況」或「無擔保」情況下銷售的商品, SYNOLOGY不提供任何擔保。(d)有限擔保是不可轉移, 且只適用直接從SYNOLOGY授權代理商及經銷商或SYNOLOGY、SYNOLOGY子公司購買的產品。本節所述擔保於客戶將產品銷售或轉移給第三人時終止, 不再適用。

3.2 不適用產品擔保之情況。本節之擔保不適用於以下之任何產品: (a)未依產品相關文件中所指定或描述的方式進行安裝或使用; (b)非由SYNOLOGY指定之代理商或授權維修中心進行修改、修理(包含升級和擴充)後導致的損壞; (c)以任何形式不當使用、濫用或損害產品; (d)搭配使用並非由SYNOLOGY提供之或非專為產品設計之硬體或軟體; (e)不遵守產品規格且可歸因於非SYNOLOGY所能控管之情況。(f)搭配任何非SYNOLOGY品牌之硬體產品或軟體(即使是與SYNOLOGY硬體共同包裝或搭售者亦同)。(g)客戶拆解產品, 除非經SYNOLOGY授權; (h)客戶未能施行SYNOLOGY向客戶提供之任何更正、修正、加強程式、改善或其他更新程式; 或(i)客戶施行、安裝或使用任何第三方所提供之更正、修正、加強程式、改善或其他更新程式。(j)自行搭配或安裝SYNOLOGY不支援的硬體裝置、軟體或其他零件導致操作上不兼容問題。(k)因意外事故、火災、液體侵入、地震或其他外在原因導致的損壞。(l)因正常磨損或正常老舊造成的外觀損壞, 包括但不限於連接埠上的刮傷、凹痕以及塑膠破損。但因為材料或工藝瑕疵導致故障者, 則不受此限。(m)產品上的序號遭移除或汙損以致於無法辨識。

3.3 擔保服務內容及唯一救濟權。倘若客戶於擔保期之內發現任何與第3.1節所載擔保有所不符, 經確認不符之責屬SYNOLOGY時, SYNOLOGY得全權依下列方式提供其擔保服務: (a)盡力修復產品, (b)提供技術支援, 或(c)由客戶根據第3.4節退回完整產品後, 更換不符之產品或相關之零件。對於任何違反第3.1節所載之擔保, 或產品存有任何其他瑕疵或存貨短缺情況, 在法律許可下, 此擔保服務為SYNOLOGY所應付之全部責任, 且為客戶所得享有的唯一救濟權。客戶應適時協助SYNOLOGY診斷和驗證產品之任何不符之處。

3.4 換貨。客戶根據第3.3節退回之任何產品, 必須檢具購買發票或收據, 依據SYNOLOGY當時適用的退貨流程(請參閱此文章), 並退回完整的產品。任何退回之產品若為已被拆解之產品(依據SYNOLOGY指示進行者除外), 都將拒絕受理, 並退回給客戶(運費由客戶支付)。任何產品須維持到貨當時之狀態, 退回SYNOLOGY指定之地址、預付運費、利用足以適當保護相關內容物之方式包裝。與退回產品相關之保險費用或遺失風險, 均由客戶承擔, 直到SYNOLOGY收到退貨產品為止。

3.5 由 SYNOLOGY 更換整新品。經 SYNOLOGY 驗證確認產品不符合所載之擔保條款，若 SYNOLOGY 決定更換任何產品，在依第 3.4 節所載收到退回之不符產品之後，將由 SYNOLOGY 支付運費，透過 SYNOLOGY 選擇之運送方式運送更換新品或整新品。

3.6 擔保免責聲明。關於產品的擔保(即保固)，除非客戶所購買產品的國家(州或省)另有規定外，SYNOLOGY 的義務及責任僅限於此擔保條款所載之內容，且取代所有客戶其他明示、默示或法定之權利、損害賠償等權利。客戶特此聲明其放棄和免除 SYNOLOGY 所有其他可能的明示、默示擔保、義務及責任，連同得向 SYNOLOGY 提出所有其他法定之權利、損害賠償要求以及救濟權，包括(但不限於)：(a) 適售性或適合某特定用途之默示擔保責任；(b) 有關執行、交易或貿易慣例而引發之默示擔保責任；(c) 侵犯權利或有侵吞情事之損害賠償要求；或(d) 侵權行為之損害賠償要求(無論根據疏忽、無過失責任、產品責任或其他法理)。SYNOLOGY 不保證任何在 SYNOLOGY 產品上儲存之資料或資訊得免於資料遺失之風險且安全無虞，尤其不承擔上述情事之擔保責任。SYNOLOGY 建議客戶採取適當預防措施，不時備份產品上儲存之資料。

第 4 節 賠償責任限制

4.1 不可抗力。SYNOLOGY 對於因超出其商業上可合理控管之範圍(包括但不限於客戶之任何行為或未能配合之行為)，致延遲或無法履行此擔保服務，而對客戶造成之損失或損害，概不負責。

4.2 特定損害免責聲明。在任何情形下，對於因使用或無法使用產品、任何隨附文件或軟體，以及根據此擔保而提供之任何其他產品或服務，而導致發生之任何意外、間接、特殊、懲罰性、衍生性或類似之任何損害包括但不限於遺失資料、資訊、營收、利潤或業務)，或所產生之保險費用，無論是根據合約、侵權行為(包括疏忽)、無過失責任或其他法理，SYNOLOGY 或其供應商概不承擔任何責任，即使 SYNOLOGY 事先被告知可能發生此類損害，亦同。

4.3 賠償責任限制。SYNOLOGY

與其供應商對於因使用或無法使用產品、任何隨附文件或軟體，以及根據此擔保而提供之任何其他產品或服務，所應承擔之責任，以客戶實際所付之產品金額為限，無論客戶所遭受之損失金額多寡，亦無論根據合約、侵權行為(包括疏忽)、無過失責任或其他法理。前述之特定損害免責聲明與賠償責任限制，於適用法律的許可範圍，適用於相關法律所允許之最大範圍。

第 5 節 其他

5.1 智慧財產權。產品與所提供之隨附軟體與文件包含有 SYNOLOGY 與其供應商，或其授權者之所有智慧財產權。SYNOLOGY 及其供應商 / 授權者保留產品智慧財產權中之所有產權及權益。貴客戶並應(a) 遵守 SYNOLOGY 使用者授權合約之條款與條件，此合約隨附於 SYNOLOGY 或授權之 SYNOLOGY 販售者或經銷商提供之任何軟體；(b) 不應針對任何產品、相關元件或隨附軟體試圖進行還原工程、侵佔、規避或違反任何 SYNOLOGY 之智慧財產權；以及(c) 尊重產品與其隨附零組件或文件相關之專利、商標、著作權等權利。

5.2 轉讓。未經 SYNOLOGY 書面同意之前，客戶不得轉讓任何此擔保或其相關之權利。

5.3 無其他條款。除此擔保條款明確規定外，任一方不受他方單獨在任何購買訂單、收據、文件或往來通信中所載與本擔保條款相衝突之任何條款所拘束，但雙方另以書面同意除外。此外，此擔保若與其他雙方就產品簽訂相關之其他合約的條款相衝突時，則以此擔保優先適用，但其他合約中若特別指出所取代之擔保條款的條款並優先適用時除外。

5.4 相關法律。除非當地法律明確禁止，否則對於居住於美國境內的客戶，此擔保是以美國華盛頓州之法律為準據法；對於非居住於美國境內的客戶，此擔保是以中華民國(臺灣)法律為準據法，不論法律原則之間彼此是否有任何衝突。1980 年制定之「聯合國國際貨物銷售合同公約」或後續之任何法規均不適用。

5.5 解決爭議。因本擔保、本產品或 SYNOLOGY 提供與產品相關之服務所引發，或是美國境內之客戶與 SYNOLOGY 之間產生之任何爭議，將依據「美國仲裁協會」目前之商業規則進行唯一與最終仲裁，除非另外規定如下。仲裁將於單獨仲裁人面前進行，亦只限於仲裁貴客戶與 SYNOLOGY 之間的爭議。該仲裁或仲裁之任何部份將不得與其他任何仲裁合併，亦不得以集體訴訟形式進行。仲裁將依雙方要求在仲裁人裁定之時，透過文件提交、電話、線上或親自到場，於美國華盛頓州的 King County 進行。美國境內之任何仲裁或法律訴訟之勝訴方得獲取所有費用與合理之律師費賠償，包括由勝訴方所支付之任何仲裁費用。這類仲裁進行期間提出之任何判決，於兩造均為不可更改且具有約束力，而判決亦隨即提交任何管轄法院。貴客戶瞭解在無上述條款時，客戶有權向法院針對任何這類爭議提起訴訟(包括集體訴訟)，而貴客戶明確表明要自動放棄這些權利，並同意根據第 5.5 節所述透過具約束力之仲裁來解決任何爭議。若為不在美國境內之客戶，本節內所述之任何爭議應根據中華民國「仲裁法」及相關施行細則，最終由三位中立仲裁人進行仲裁來解決。仲裁應在中華民國(臺灣)之臺北以英文或中文(兩造均同意即可)進行。仲裁賠償於兩造應為不可更改且具有約束力，並得在擁有管轄權之法院強制執行。本節中所述之任何內容不得視為禁止或限制 SYNOLOGY 就與 SYNOLOGY 智慧財產權相關而實際或可能構成違反本擔保條款之行為，尋求暫時之禁制令或或請求其他基於法律或衡平法所賦予之相關權利與求償。

5.6 律師費。 進行任何仲裁、調解或其他法律訴訟，或根據此擔保強制執行權利或賠償，勝訴方有權求償相關的費用與合理的律師費。

5.7 出口限制。 您知悉本產品可能受美國出口法規限制。您將遵守本產品適用之所有相關法律與法規，包括 (但不限於) 「美國出口管理條例」 (U.S. Export Administration Regulations)。

5.8 中止。 若管轄之法院裁定此擔保之任何條款無效或無法執行，本擔保之其餘條款仍將具有完全之效力。

5.9 完整合約。 此擔保構成完整合約，並取代與此議題相關之 SYNOLOGY 與客戶間之任何所有先前之合約。除非書面經受當事人簽署，否則增補、修改或拋棄此擔保之任何條款均屬無效。注意：如果英文版本與其他任何語言版本的文章有差異或不一致之處，則以英文版本為準。

FCC Declaration of Conformity

This device complies with Part 15 of the FCC Rules. Operation is subject to the following two conditions: (1) this device may not cause harmful interference, and (2) this device must accept any interference received, including interference that may cause undesired operation.

この装置は、クラス B 機器です。この装置は、住宅環境で使用することを目的としていますが、この装置がラジオやテレビジョン受信機に近接して使用されると、受信障害を引き起こすことがあります。

取扱説明書に従って正しい取り扱いをして下さい。

VCCI — B