

Ürün Kılavuzu

BC500



İçindekiler

Bölüm 1: Başlamadan Önce	2
1.1 Paket içeriği	2
1.2 Bir bakışta Synology Camera	3
1.3 LED Gösterge Tablosu	4
1.4 Donanım özellikleri	5
1.5 Güvenlik talimatları	5
Bölüm 2: Donanım Kurulumu	7
2.1 Synology Camera'ınızı konumlandırma	7
2.2 Synology Camera'ınızı kurma	7
2.3 RJ-45 konnektör başlık kapağını takma (dış mekanda kullanım)	9
2.4 Synology Camera'nızla bağlantı kurma	11
Bölüm 3: Synology Camera'yı kurma	13

Bölüm 1: Başlamadan Önce

Bu Synology ürününü satın aldığınız için teşekkür ederiz! Yeni Synology Camera'nızı kurmadan önce, aşağıdaki parçaları aldığınızı doğrulamak amacıyla lütfen paket içeriğini kontrol edin. Ayrıca, kendinize veya Synology Camera'nıza zarar vermemek için lütfen güvenlik talimatlarını dikkatlice okuyun.

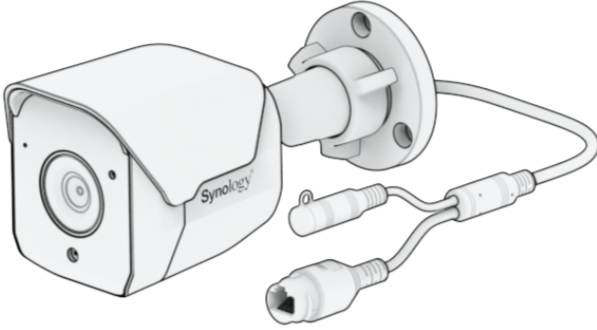
Notlar:

- Aşağıdaki tüm görüntüler yalnızca örnek olarak verilmiştir ve gerçek üründen farklılık gösterebilir.


1.1 Paket içeriği

Paketinizde aşağıdaki içeriklerden herhangi biri eksikse satıcınızla iletişime geçin:

Ana ünite x 1



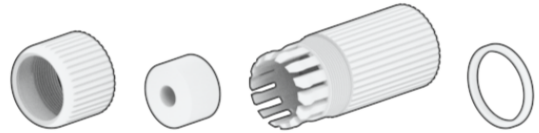
Vida x 3



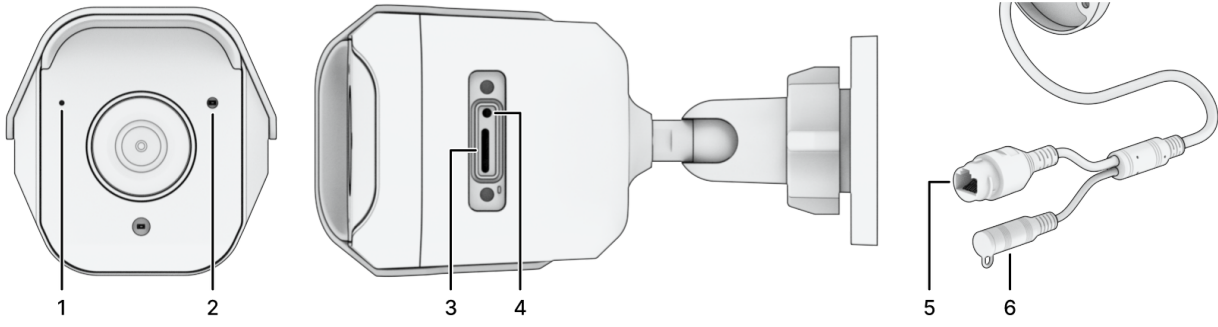
Sabitleyiciler x 3



RJ-45 konnektör başlık kapağı x 1



1.2 Bir bakışta Synology Camera



No.	Ad	Açıklama
1	Mikrofon	Ses desteği için dahili mikrofon.
2	Durum Göstergesi	Sistemin durumunu görüntüler. Daha fazla bilgi için " LED Gösterge Tablosu " sayfasına bakın.
3	MicroSD Yuvası	Edge kaydı için mikro SDHC/SDXC bellek kartını destekler. ¹
4	Sıfırlama Düğmesi	<ol style="list-style-type: none">1. Yazılımdan sıfırlama: Yöneticinin oturum açma kimlik bilgilerini ve ağ ayarlarını varsayılanla sıfırlamak için SIFIRLAMA düğmesini 4 saniye basılı tutun.²2. Donanımdan sıfırlama: Tüm ayarları fabrika ayarlarına sıfırlamak için SIFIRLAMA düğmesini 10 saniye basılı tutun.³
5	RJ-45 Jakı (10 M/100 M)	<ol style="list-style-type: none">1. Güç sağlamak ve ağ bağlantısını kurmak için PoE anahtarının ağ kablosunu bu bağlantı noktasına bağlayın.2. Ağ bağlantısını kurmak için anahtarının ağ kablosunu bu bağlantı noktasına bağlayın.
6	Güç Jakı (1A/ Ø2,1 mm)	Güç kablosunu buraya bağlayın. Ayrıntılı bağlantı talimatları için bkz. " Synology Camera'nızla Bağlantı Kurma ". ⁴

Notlar:

1. Micro SD kart pakete dahil değildir. Micro SD kartınızı seçerken lütfen aşağıdakilere dikkat edin:
 - Desteklenen dosya sistemi: exFAT.
 - exFAT olarak biçimlendirilmiş 128 GB'ye kadar kapasiteye sahip kartlar test edilmiştir. Daha büyük kartlar da kullanılabilir ancak bu Synology tarafından test edilmemiştir.
 - Minimum 10 MB/sn. yazma kapasitesine sahip, yüksek kaliteli sınıf 10 (C10) / UHS-1 (U1) / V10 microSD kart kullanmanızı öneririz.
2. Synology Camera'nıza sıfırlama düğmesini kullanarak yazılım sıfırlaması yaptığınızda aşağıdaki ayarlar uygulanır:
 - Kullanıcı hesapları varsayılanına geri yüklenir. Kameranızı yeniden başlatmanız gerekir.
 - HTTP/HTTPS/RTSP bağlantı noktaları 80/443/554 olarak sıfırlanır.
 - IP adresi, DNS, ağ geçidi ve diğer ağ arabirimleri DHCP'yi kullanacak şekilde sıfırlanır. DHCP sunucusu yoksa kamera 30 saniye sonra otomatik olarak varsayılan 192.168.0.50 IP adresine döner.
 - Otomatik Engelleme varsayılanına geri yüklenir.
 - IP adresi filtresi varsayılanına geri yüklenir.
3. Ürün yazılımı sürümü, sıfırlama işleminden sonra aynı kalır.
4. DC adaptörü pakete dahil değildir. Güç sağlamak için lütfen Ø2,1 mm'lik bir 12 V/1 A DC adaptör kullanın.

1.3 LED Gösterge Tablosu

LED Göstergesi	Renk	Durum	Açıklama
Durum Göstergesi	Mavi	Statik	Sistem hazır ve bir Synology NAS/NVR'ye bağlı
		Yavaş yanıp sönme	Sistem hazır ancak bir Synology NAS/NVR'ye bağlı değil
		Hızlı yanıp sönme	Sistem önyükleniyor/Yeniden başlatılıyor/Donanımdan sıfırlanıyor

Kapalı

Kapandı

1.4 Donanım özellikleri

Öge	BC500
Maks. Çözünürlük	30 FPS'de 2880 x 1620
Lens	2,8 mm (H: 110°, V: 56°, D: 132°)
Açıklık	F1.8
Boyut	Ø110 x 161 mm (Ø4,33 x 6,34 inç)
Ağırlık	353 g (0,78 lb.)
Sistem Gereksinimleri	<ul style="list-style-type: none">• Surveillance Station sürüm 9.1.0 veya üzeri• Surveillance Station Client sürüm 2.1.0 veya üzeri
Hava Koşullarına Dayanıklılık	IP67
Kurum Sertifikası	<ul style="list-style-type: none">• FCC • IC • CE • UKCA• BSMI • VCCI • RCM • KC • JATE
Ortam Gereksinimi	<ul style="list-style-type: none">• Hat voltajı: DC 48 V (PoE 802.3af) veya DC 12 V<ul style="list-style-type: none">• Çalışma Sıcaklığı: IR kapalı: -30°C ila 50°C (-22°F ila 122°F) IR açık: -30°C ila 40°C (-22°F ila 104°F)• Depolama Sıcaklığı: -40°C ila 60°C (-40°F ila 140°F)• Bağıl Nem: %5 ila %95 Bağıl Nem

Notlar:

- Model teknik özellikleri bildirimde bulunulmaksızın değiştirilebilir. En son bilgiler için Synology web sitesine bakın.

1.5 Güvenlik talimatları



- Bu ürünün kullanımına ilişkin ülke ve bölge elektrik güvenliği yönetmelikleriyle tam uyumlu olmalıdır.



- Doğrudan güneş ışığından ve kimyasallardan uzak tutun. Üniteyi sıcaklık veya nem değerlerinde ani değişiklikler yaşanmayan, kararlı bir ortamda tutun.
- Aşırı ısınmayı önlemek için kameranın bulunduğu alanın iyi havalandırıldığından emin olun.



- Temizlemeden önce güç kablolarını çıkarın ve yüzeyi silmek için nemli bir bez kullanın. Kimyasal aerosol temizleyiciler kullanmayın.



- Ünitenin devrilmesini önlemek için kamerayı dengesiz braketlerin, duvarların veya yüzeylerin üzerine kurmayın. Aksi halde düşebilir ve ciddi yaralanmalara ya da ölüme neden olabilir.
- Kurulumdan önce kurulum ortamının kameranın ağırlığının 3 katını destekleyebileceğinden emin olun.
- Kameranın üzerine başka nesnelere yerleştirmeyin.



- Bu ürün yetkili bir personel üyesi tarafından kurulmalıdır.
- Kameranın lensine doğrudan dokunmayın.



- Kurulumu tamamlamadan önce kameraya güç vermeyin.
- Fişin güç kaynağına doğru şekilde takıldığından emin olun.



- Ürünün yakınına yanan mum gibi açık alev kaynakları yerleştirilmemelidir.
- Aşırı yüklenmeden kaynaklanan aşırı ısınma veya yangın tehlikelerini önlemek için güç kaynağı ekipmanının (PoE anahtarı, güç adaptörü) bu ürünle uyumlu olduğundan emin olun.

Bölüm 2: Donanım Kurulumu

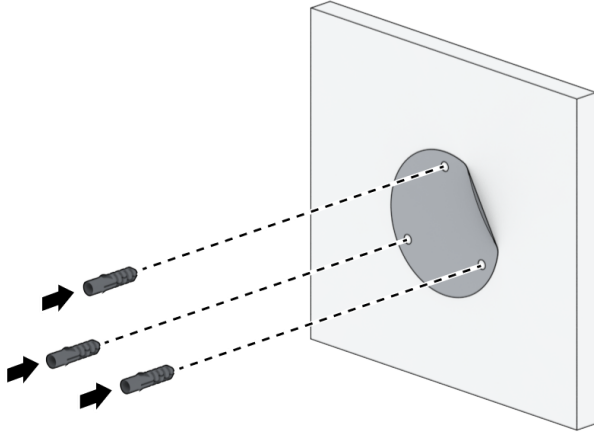
2.1 Synology Camera'ınızı konumlandırma

Optimum performans için Synology Camera'ınızı aşağıda belirtilen şekilde yerleştirmeniz önerilir:

- Olası fiziksel müdahaleye maruz kalmayacak stabil bir yüzey üzerine.
- Aydınlatma ışığının doğrudan kameranın lensine gelmeyeceği bir konuma.
- Kamerayı kuru ve havalandırılan bir alana yerleştirin.
- Toz, böcekler veya diğer lekeler lensi kapatabilir. Kameranın net görüntüler alabilmesi için lensleri temiz tutun.
- Kamerayı doğrudan yansıtıcı yüzeylere (ör. aynalar, parlak zeminler ve parlak tavanlar) doğrultmaktan kaçının.

2.2 Synology Camera'ınızı kurma

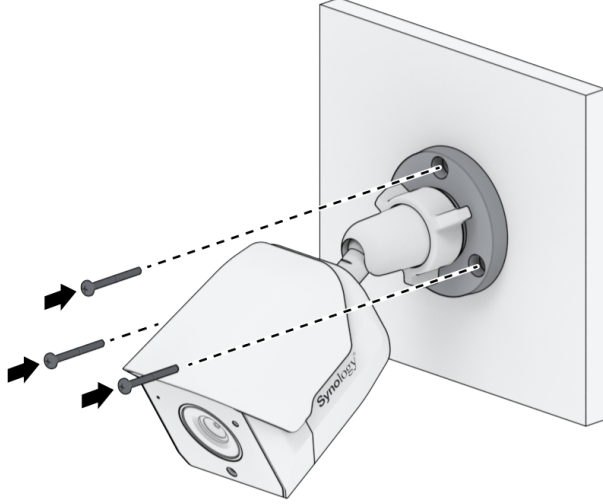
1. Kurulum etiketini kameranın takılacağı yüzeye yapıştırın. İşaretlenen konumlarda vidalar için delikler açın ve duvar sabitleyicilerini takmak için çekiç kullanın.



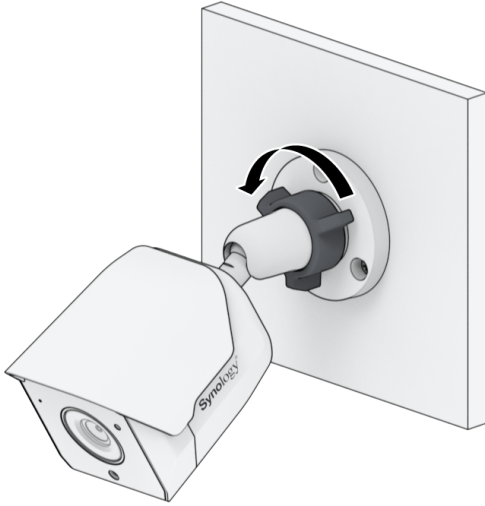
Notlar:

- Vida/sabitleyici deliklerinin 30 mm'den fazla derinlikle 5,5 mm delme çapında açılması önerilir. RJ-45 kablosu için 25 mm'den büyük delme çapı önerilir.
- Kablonun ortadan geçmesini istiyorsanız çarpı işaretli konumda başka bir delik daha açın. Kabloyu, kamera tabanının yan tarafındaki kablo kanalından da geçirebilirsiniz.

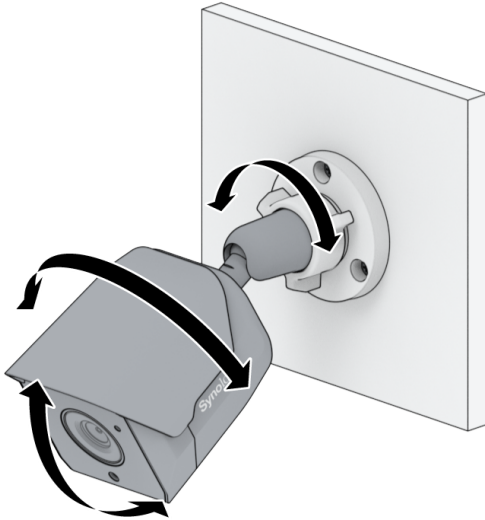
2. Kamerayı vidalarla kurulum etiketinin üzerine sabitleyin.



3. Kameranın tabanındaki sıkılma elemanını saat yönünün tersine çevirin.



4. Artık kameranın açısını istediğiniz konuma ayarlayabilirsiniz.



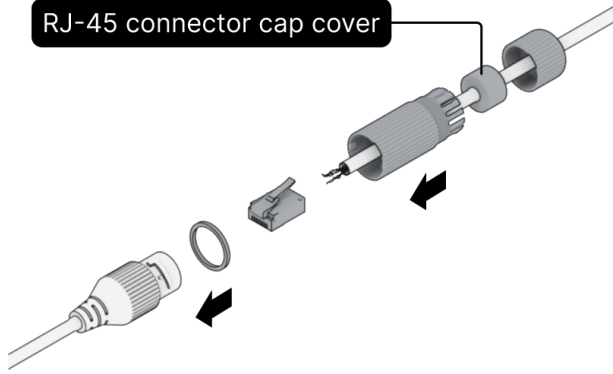
5. Kameranın tabanındaki sabitleme elemanını saat yönünde çevirin. Bu adımla kurulum işlemi sona erer.




2.3 RJ-45 konnektör başlık kapağını takma (dış mekanda kullanım)

Kameranızın hava koşullarına karşı dayanıklılığını artırmak için düzgün şekilde bir RJ-45 konnektör başlık kapağı takmanız ve kabloları su geçirmez bir bağlantı kutusuna gizlemeniz gerekir.

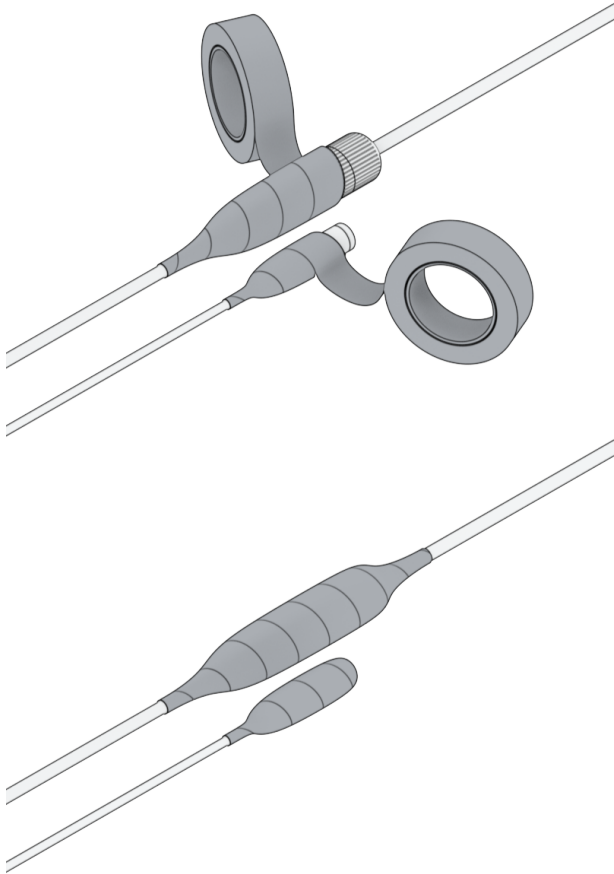
1. Konnektör olmadan bir Ethernet kablosu (RJ-45) hazırlayın ve Ethernet kablosunu su geçirmez kapaktan geçirin. Kablo sıkıştırma aleti kullanarak konnektörü Ethernet kablosuna takın.



2. Su geçirmez kapağı saat yönünün tersine doğru çevirerek sıkın.



3. Bağlantı noktasının tamamen ve sıkıca kapatıldığından emin olmak için su geçirmez bant kullanarak hem RJ-45 konnektör kapağını hem de DC güç konnektörü kapağını sarın. Kurulum işlemi tamamlanmıştır.

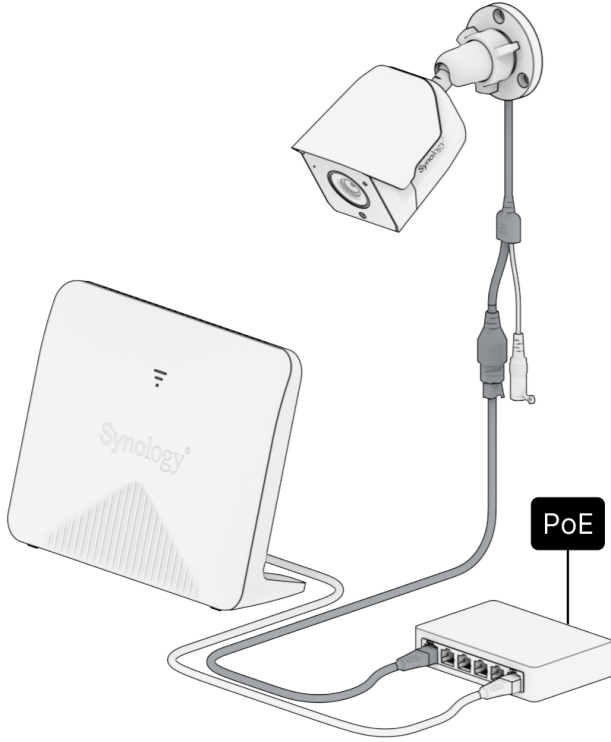


2.4 Synology Camera'nızla bağlantı kurma

Synology Camera için iki güç kaynağı seçeneği bulunur. Aynı anda hem güç hem de veri sağlamak için Power over Ethernet (PoE) özelliğini kullanabilir veya yalnızca güç sağlamak için kamerayı bir DC adaptörüne bağlayabilirsiniz.

1. Hem güç hem de veri sağlamak üzere PoE kullanmak için:

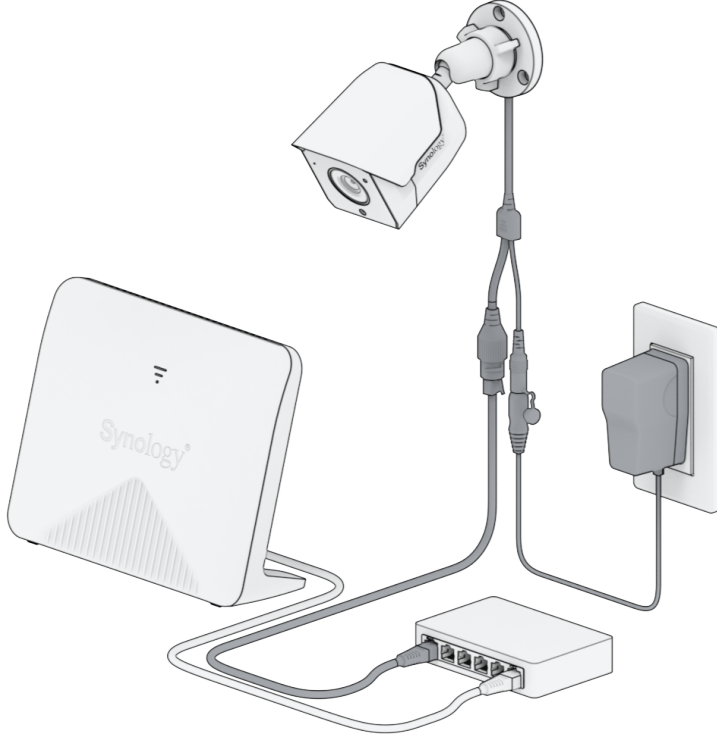
Synology Camera'nızı bir PoE anahtarına bağlamak için (RJ-45 jack'ı üzerinden) ağ kablosunu kullanın. Durum göstergesi yavaş yanıp sönmeye başlayana kadar bir dakika bekleyin.



2. Yalnızca güç sağlamak üzere bir DC adaptörü kullanmak için (veriler için ayrı bağlantı):

Synology Camera'nızı bir anahtara bağlamak için (RJ-45 jack'ı üzerinden) ağ kablosunu kullanın. Güç adaptörünün bir ucunu BC500 cihazınızdaki güç bağlantı noktasına, diğer ucunu da elektrik prizine takın. Durum göstergesi yavaş yanıp sönmeye başlayana kadar bir dakika

bekleyin.



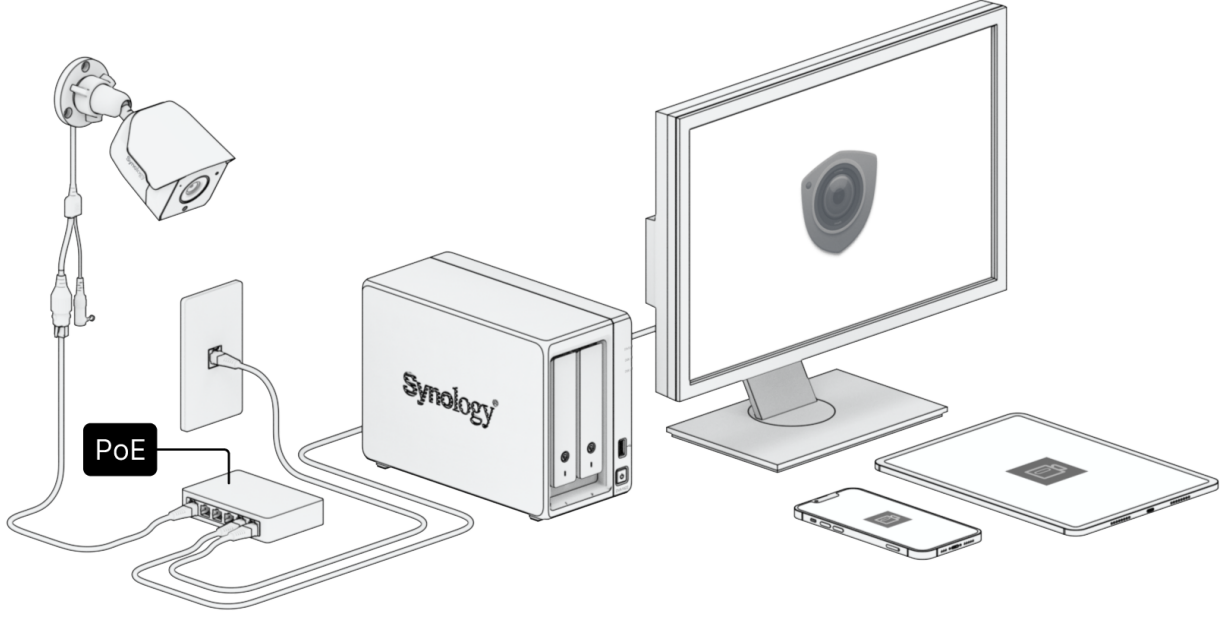
Notlar:

- Harici güç adaptörü, EN/IEC 62368-1 koruma ekstra düşük voltaj gereksinimlerini karşılamalıdır.
- Cihazı, tam işlevsel bir topraklama iletkeni olan bir elektrik prizine bağlayın. Arızalı topraklama iletkeni bağlantıları güvenlik gereksinimlerini ve EMC (eletromanyetik) uyumluluk gereksinimlerini karşılamaz. Herhangi bir donanım cihazı bağlamadan önce güç soketini kontrol edin.

Bölüm 3: Synology Camera'yı kurma

1. Synology Camera'nızı ve Synology NAS'nizi aynı ağa bağlayın. Synology Camera'nızı başlatmak, kurmak ve yapılandırmak için IP Camera'yı açın ve Surveillance Station'ınızdaki Kamera Ekleme Sihirbazı'nı çalıştırın. İlgili DURUM göstergesi sabit hale gelir ve bağlantının

başarılı olduğunu gösterir.



2. [Synology Camera Tool](#)'da Surveillance Station olmadığında bile kameralarınızı bulup yönetin.

Notlar:

- Ağınızda bir DHCP sunucusu yoksa kameranın varsayılan IP adresi 192.168.0.50'dir.
- Synology Camera'nın RTSP akış yolu:
 - `rtsp://[IP adresi]/[akış sayısı]`, örneğin Akış 1 için `rtsp://192.168.0.50/1`.
 - RTSP akışı için kimlik doğrulama gerekir. Öncelikle web kullanıcı arabirimi, kamera aracı veya Surveillance Station ile Synology Camera'nızı başlatın.

SYNOLOGY, INC. SON KULLANICI LİSANS ANLAŞMASI

ÖNEMLİ-DİKKATLE OKUYUN: BU SON KULLANICI LİSANS SÖZLEŞMESİ ("EULA") SİZ (İSTER BİR BİREY İSTER BİR YASAL KİŞİ OLSUN) VE SYNOLOGY, INC ARASINDAKİ YASAL BİR SÖZLEŞMEDİR. ("SYNOLOGY") SİZİN TARAFINIZDAN SATIN ALINAN VEYA YASAL OLARAK WWW.SYNOLOGY.COM ADRESİNDEN YA DA SYNOLOGY TARAFINDAN SUNULAN BAŞKA BİR KANALDAN İNDİRİLEN SYNOLOGY ÜRÜNÜ ("ÜRÜN") ÜZERİNE KURULU SYNOLOGY YAZILIMI ("YAZILIM") İÇİN.

YAZILIMI İÇEREN ÜRÜNLERİ KULLANARAK, YAZILIMI ÜRÜNLERE VEYA ÜRÜNLERE BAĞLI CİHAZA KURARAK BU EULA'NIN KOŞULLARINA TABİ OLACAĞINIZI KABUL EDERSİNİZ. EĞER BU EULA'NIN KOŞULLARINA UYMAZSANIZ YAZILIMI İÇEREN ÜRÜNLERİ KULLANMAYIN VEYA YAZILIMI WWW.SYNOLOGY.COM YA DA SYNOLOGY TARAFINDAN SUNULAN BAŞKA BİR KANALDAN İNDİRMİYİN. BUNUN YERİNE ÜRÜNÜ SATIN ALDIĞINIZ SATICIYA, SATICININ UYGULANAN İADE POLİTİKASINA UYGUN BİR BEDEL KARŞILIĞINDA İADE EDEBİLİRSİNİZ.

Bölüm 1. Sınırlı Yazılım Lisansı. Bu EULA'nın koşullarına ve şartlarına tabi olacak şekilde Synology size, Ürüne veya tamamen Ürünü yetkili kullanımınızla ilgili olarak Ürüne bağlı cihazınıza yüklü Yazılımın bir kopyasının kurulması, çalıştırılması ve kullanılması için sınırlı, özel olmayan, devredilemez ve kişisel bir lisans verir.

Bölüm 2. Belge. Yazılımla verilen her türlü belgenin makul sayıda kopyasını alabilir ve kullanabilirsiniz, ancak bu kopyaların sadece dahili iş amacıyla ve herhangi bir üçüncü şahsa yeniden yayınlanma veya yeniden dağıtma amacı olmaksızın (ister basılı kopya ister elektronik formda) kullanılması kaydıyla.

Bölüm 3. Yedekleme. Sadece yedekleme ve arşivleme amaçlarıyla Yazılımın makul sayıda kopyalarını alabilirsiniz.

Bölüm 4. Güncellemeler. Synology tarafından veya Synology web sitesinde www.synology.com ("web sitesi") ya da Synology'nin başka bir kanalı aracılığıyla size sunulan, orijinal Yazılımı güncelleyen veya tamamlayan her türlü yazılım; bu güncellemeler veya ekler ile ayrı lisans koşulları sunulmadığı sürece, bu EULA ile yönetilir, öbür türlü durumda ise o ayrı koşullar geçerli olacaktır.

Bölüm 5. Lisans Sınırlamaları. Bölüm 1, 2 ve 3'teki lisans, sadece Ürünü sipariş ettiğiniz ve onun ödemesini yaptığınız durumda geçerlidir ve Yazılımla ilgili haklarınızın tamamını belirtir. Synology, bu EULA'da açıkça size tanınmayan tüm hakları saklı tutar. Öncekilere etki etmeksizin, hiçbir üçüncü şahsın aşağıdakileri yapmasına yetki veya izin vermemelisiniz: (a) Yazılımı, Ürünle ilgili olan amaçların dışında bir amaç için kullanmak, (b) Yazılımı lisanslamak, dağıtmak, kiralamak, kiraya vermek, ödünç vermek, devretmek, atamak veya elden çıkarmak, (c) ters mühendislik, kaynak koda dönüştürmek, parçalara ayırmak veya Yazılımla ilgili her türlü ticari sırrın kaynak kodunu keşfetmeye çalışmak, sadece bu tür bir eyleme bu sınırlamaya bakılmaksızın yürürlükteki yasalardan açıkça izin verilmediği sürece, (d) Yazılımın her türlü türevini adapte etmek, değiştirmek, farklılaştırmak, çevirmek veya oluşturmak, (e) Yazılım veya Ürün hakkındaki her türlü telif hakkını veya diğer tescilli hak bildirimlerini kaldırmak, değiştirmek veya gizlemek ya da (f) Ürünün veya Yazılımın bileşenlerine, özelliklerine veya işlevlerine erişimi kontrol etmek için Synology tarafından uygulanan tüm yöntemlerden kaçınmak veya kaçınmaya çalışmak. Bu Bölüm 5 içinde belirtilen sınırlamalara tabi olmak kaydıyla, Synology NAS sunucusu tarafından bulundurulmuş hiçbir hizmeti herhangi bir üçüncü şahsa ticari amaçlarla sunmanıza izin verilmez.

Bölüm 6. Açık Kaynak. Yazılım, GNU Genel Kamu Lisansı ("GPL Bileşenleri") kapsamında Synology'ye lisanslanan ve <http://www.gnu.org/licenses/gpl.html> adresinde bulunan bileşenleri içerebilir. GPL'nin koşulları, bu EULA sizin GPL Bileşenlerini kullanımınızla ilgili olarak GPL gereklilikleriyle çatışmadığı sürece tamamen GPL Bileşenlerini bağlayacaktır, eğer böyle bir çatışma olursa o bileşenleri kullanımınızla ilgili olarak GPL'ye tabi olduğunuzu kabul ederseniz.

Bölüm 7. Denetim. Synology, bu EULA'nın koşullarına uyup uymadığınızı denetleme hakkı olacaktır. Synology'nin veya Synology tarafından yetkilendirilmiş ajanın herhangi bir denetimi gerçekleştirmek amacıyla Synology ile makul bir şekilde işbirliği yapmak için Synology'ye tesislerinize, ekipmanınıza, defterlerinize, kayıtlarınıza ve belgelerinize erişme hakkı vermeyi kabul edersiniz.

Bölüm 8. Mülkiyet. Yazılım, Synology'nin veya onun lisans verenlerinin telif hakkı, diğer fikri mülkiyet hakları ve anlaşmaları tarafından korunan değerli bir mülküdür. Synology veya onun lisans verenleri, Yazılımla ilgili tüm hakların, unvanların ve çıkarların sahibidir, buna bunlarla sınırlı olmamak üzere telif hakkı ve diğer fikri mülkiyet hakları dahildir.

Bölüm 9. Sınırlı Garanti. Synology, Yazılımın varsa Synology'nin Yazılım konusundaki yayınlanmış veya Web sitesinde belirtilen spesifikasyonlarına büyük ölçüde uyacağına dair, yerel yasalarınız tarafından öngörülen bir süre boyunca sınırlı bir garanti sunar. Synology'ye garanti dönemi içindeki o uyumsuzluğun yazılı olarak bildirmesi kaydıyla Synology, tamamen Synology'nin kendi kararına dayanacak şekilde Yazılımdaki her türlü uyumsuzluğu düzeltmek veya yukarıdaki garantiye uymayan her Yazılımı değiştirmek için ticari olarak makul çabayı gösterecektir. Yukarıdaki garanti, aşağıdakilerden kaynaklanan uyumsuzluklarda geçerli değildir: (w) bu EULA ile uyumlu olmayan kullanım, dağıtım veya ifşa, (x) Yazılımın Synology dışındaki biri tarafından her türlü özelleştirilmesi, değiştirilmesi veya farklılaştırılması, (y) Yazılımın Synology dışındaki biri tarafından sunulan herhangi bir ürün, hizmet veya diğer unsurlar ile birleştirilmesi veya (z) bu EULA'ya uyulmaması.

Bölüm 10. Destek. Bölüm 9'da belirtilen süre boyunca, Synology destek hizmetlerini size sunacaktır. Geçerli dönemin sona ermesinden sonra, yazılı talep üzerine Synology'den Yazılım desteği alınabilir.

Bölüm 11. Garanti Feragatları. YUKARIDA AÇIKÇA BELİRTİLENLERİN HARİCİNDE, YAZILIM "OLDUĞU GİBİ" VE TÜM HATALARIYLA SUNULUR. SYNOLOGY VE TEDARİKÇİLERİ BURADA YASALARDAN VEYA BAŞKA SEBEPLERDEN KAYNAKLANAN, İFADE EDİLEN, İMA EDİLEN VEYA YASAL OLAN TÜM DİĞER GARANTİLERDEN, YAZILIMLA İLGİLİ OLAN VE HER TÜRLÜ PAZARLANABİLİRLİK, BELLİ BİR AMACA VEYA KULLANIMA, UNVANA VEYA İHLAL ETMEYİŞE UYGUNLUK İLE İLGİLİ İMA EDİLEN HER TÜRLÜ GARANTİLER DE DAHİL OLMAK AMA BUNLARLA SINIRLI OLMAMAK ÜZERE FERAGAT EDERLER. ÖNCEKİLERİ SINIRLAMASIZIN, SYNOLOGY YAZILIMIN ARIZASIZ, HATASIZ, VİRÜSSÜZ VEYA KUSURSUZ OLACAĞINI GARANTİ ETMEZ.

Bölüm 12. Belli Hasarlardan Feragat. HİÇBİR DURUMDA, SYNOLOGY VEYA LİSANS VERENLERİ, SÖZLEŞMEYE, HAKSIZLIĞA (İHMAL DAHİL), KUSURSUZ SORUMLULUĞA VEYA DİĞER BİR TEORİYE DAYALI OLSA BİLE BU EULA VEYA YAZILIM KAPSAMINDA VEYA BUNLARLA BAĞLANTILI OLARAK YAZILIMI KULLANMAK VEYA KULLANAMAMAK İLE İLGİLİ YA DA BUNLARDAN KAYNAKLANAN HER TÜRLÜ TESADÜFİ, DOLAYLI, ÖZEL, CEZAI, MANTIKİ VEYA BENZER HASARLARDAN VEYA SORUMLULUKLARDAN (VERİ, BİLGİ, GELİR, KAZANÇ VEYA İŞ KAYBI DAHİL VE BUNUNLA SINIRLI OLMAMAK ÜZERE) SORUMLU TUTULAMAZ, SYNOLOGY'YE BU TÜR HASARLARIN OLASILIĞI BİLDİRİLSE BİLE.

Bölüm 13. Sorumluluk Sınırlaması. SYNOLOGY'NİN VE TEDARİKÇİLERİNİN, YAZILIMIN KULLANIMI VEYA KULLANILMAYIŞI İLE İLGİLİ VEYA BUNDAN KAYNAKLANAN, YA DA BU EULA VEYA YAZILIM KAPSAMINDA YA DA BUNLARLA İLGİLİ SORUMLULUĞU, KARŞILAŞACAĞINIZ HASARLARIN MİKTARINA BAKILMAKSIZIN, SÖZLEŞMEYE, HAKSIZLIĞA (İHMAL DAHİL), KUSURSUZ SORUMLULUĞA VEYA BAŞKA TEORİYE BAĞLI OLSA DA OLMASA DA ÜRÜN İÇİN ÖDEDİĞİNİZ MİKTARLA SINIRLIDIR. Yukarıdaki garanti feragati, hasar feragati ve sorumluluk sınırlaması, yürürlükteki kanunlar tarafından izin verilen maksimum kapsam dahilinde uygulanacaktır. Bazı eyaletlerin/hükümetlerin kanunları, zımnî garantilerin hariç tutulmasına veya bazı hasarların hariç tutulmasına ya da sınırlandırılmasına izin vermez. Bu yasalar EULA'ya uygulandığı sürece, yukarıda belirtilen muafiyetler ve sınırlamalar sizin için uygulanmaz.

Bölüm 14. İhracat Sınırlamaları. Yazılımın ABD ihracat sınırlamalarına tabi olduğunu kabul edersiniz. Yazılıma uygulanan, yürürlükteki tüm yasalara ve düzenlemelere uymayı kabul edersiniz, buna bununla sınırlı olmamak üzere ABD İhracat İdaresi Düzenlemeleri dahildir.

Bölüm 15. Fesih. Diğer haklara etki etmeksizin, eğer buradaki koşullara ve şartlara uymazsanız Synology bu EULA'yı sonlandırabilir. Bu tür bir durumda, Yazılımı kullanmayı bırakmalısınız ve Yazılımın tüm kopyalarını, tüm bileşenlerinin parçalarını yok etmelisiniz.

Bölüm 16. Devir. Ürünlerden önceden kurulu olanlar haricinde bu EULA kapsamındaki haklarınızı hiçbir üçüncü şahsa devredemez veya atamazsınız. Yukarıdaki sınırlamayı ihlal eden bu tür devirler ve atamalar geçersiz olacaktır.

Bölüm 17. Geçerli Kanun. Yerel kanunlarca açıkça yasaklanmadığı sürece, bu EULA, kanunlar arasında aksi yönde herhangi bir çatışmaya bakılmaksızın, Synology Inc. şirketinin organizasyonuna temel olan ülke yasalarına göre yürütülür ve yorumlanır.

Bölüm 18. Anlaşmazlıkların Çözümü. Bu EULA'dan kaynaklanan veya bununla ilgili her türlü anlaşmazlık, ihtilaf veya talep, özel ve nihai bir şekilde Tahkim Kanunu prosedürlerine ve Synology Inc. organizasyonunun kurulduğu ülkenin ilgili uygulama kararlarına uygun olarak üç tarafsız hakemden oluşan bir hakemlik ile çözülecektir. Tahkim Kanunu ve ilgili yürütme kuralları. Bu durumlarda, hakemlik tamamen siz ve Synology arasındaki anlaşmazlık ile sınırlı olacaktır. Hakemlik veya onun bir kısmı başka bir hakemlikle birleştirilmeyecektir ve grup kapsamında veya grup davası olarak yapılmayacaktır. Hakemlik Taipei'de yapılacaktır ve hakemlik işlemleri İngilizce dilinde veya taraflar kabul ederse Mandarin Çincesi dilinde yapılacaktır. Hakemliğin kararı son karar sayılacaktır, tarafları bağlayacaktır ve yargılama yetkisi olan her mahkemede yürütülecektir. Bu hükmün bulunmadığı durumlarda, bu anlaşmazlığı, ihtilafı veya talebi mahkemeye taşıma hakkına sahip olduğunuzu bilirsiniz; buna grup kapsamında veya grup davası olarak mahkemeye taşıma da dahildir, ayrıca bu haklardan açıkça ve bilerek feragat edebilir ve Bölüm 18'in hükümlerine uygun bir şekilde bağlayıcı hakemlik aracılığıyla her türlü anlaşmazlığı çözebileceğinizi kabul edersiniz. Bu Bölümdeki hiçbir şey Synology'yi ihtiyati tedbire, başka haklara ve telafilere başvurma konusunda engelleyemez veya sınırlayamaz, çünkü Synology'nin fikri mülkiyet haklarıyla ilgili olarak yasalar veya eşitlik kapsamında bu EULA'nın hükümlerinin herhangi birinin fiili ihlali veya ihlal tehdidi konusunda hak sahibi olabilir.

Bölüm 19. Avukatlık Ücretleri. Bu EULA'nın kapsamındaki hakları veya telafileri uygulamak için gereken her hakemlikte, arabuluculukta veya diğer yasal eylemde veya işlemde, haklı olan taraf kazandığı diğer telafilere ek olarak masrafları ve makul avukatlık ücretlerini tahsil etme hakkını kazanacaktır.

Bölüm 20. Bölünebilirlik. Eğer bu EULA'nın herhangi bir hükmü bir mahkeme veya yargı merci tarafından geçersiz, yasa dışı veya yürütülemez bulunursa, bu EULA'nın geri kalan kısımları tam yürürlükte ve etkide kalacaktır.

Bölüm 21. Tüm Sözleşme. Bu EULA Synology ve sizin aranızdaki Yazılımla ve buradaki konuyla ilgili tüm sözleşmeyi oluşturur ve ister yazılı ister sözlü olsun önceki ve eş zamanlı tüm anlayışları ve sözleşmeleri geçersiz kılar. Bu EULA'nın herhangi bir hükmünde yapılan hiçbir değişiklik, düzeltme veya feragat, bundan etkilenecek olan tarafın imzaladığı yazılı bir formatta sunulduğu takdirde geçerli olacaktır.

Bu EULA, İngilizce versiyonun çevirisidir. İngilizce ve İngilizce olmayan versiyonlar arasında herhangi bir uyumsuzluk olursa, İngilizce versiyonu geçerli sayılacaktır.

SYNOLOGY, INC. SINIRLI ÜRÜN GARANTİSİ

BU ÇEVİRİ YALNIZCA BİLGİLENDİRME AMAÇLIDIR. ORJİNAL METİNDEN SAPMALAR DURUMUNDA İNGİLİZCE VERSİYONU GEÇERLİDİR.

BU SINIRLI GARANTİ ("GARANTİ") SYNOLOGY, INC. VE SYNOLOGY AMERICA CORP. DAHİL, ONUN BAĞLI KURULUŞLARININ (TOPLU OLARAK, "SYNOLOGY") ÜRÜNLERİ (AŞAĞIDA TANIMLANDIĞI GİBİ) İÇİN GEÇERLİDİR. ÜRÜNÜ İÇEREN AMBALAJI AÇARAK VE/VEYA ÜRÜNÜ KULLANARAK BU GARANTİ HÜKÜMLERİNE TABİ OLMAYI KABUL VE TAAHHÜT EDERSİNİZ. BU SINIRLI GARANTİNİN, KENDİ SON KULLANICI LİSANS SÖZLEŞMESİNE TABİ OLACAK ÜRÜNLERDE YER ALAN YAZILIM İÇİN GEÇERLİ OLMADIĞINI VE SYNOLOGY'NİN SİZE ÖNCEDEN HABER VERMEDEN ZAMAN ZAMAN BU ÜRÜNÜN GARANTİSİ ÜZERİNDE AYARLAMA VE/VEYA DEĞİŞİKLİK YAPMA HAKKINI SAKLI TUTTUĞUNU LÜTFEN UNUTMAYIN. BU GARANTİ HÜKÜMLERİNİ KABUL ETMİYORSANIZ ÜRÜNÜ KULLANMAYIN. ÜRÜNÜ SATIN ALDIĞINIZ SATICIYA, SATICININ UYGULANAN İADE POLİTİKASINA UYGUN BİR BEDEL KARŞILIĞINDA İADE EDEBİLİRSİNİZ.

SYNOLOGY'NİN GARANTİ DESTEKLERİNİN HER ÜLKEDE KULLANILAMAYACAĞINI VE BU TÜR DESTEKLERİ ÜRÜNÜN BAŞLANGIÇTA SATIN ALINDIĞINDAN FARKLI BİR ÜLKEDE TALEP EDERSENİZ SYNOLOGY'NİN BU SINIRLI GARANTİ DESTEKLERİNİ SAĞLAMAYI REDDEDEBİLECEĞİNİ LÜTFEN UNUTMAYIN. ÜRÜNÜN BAŞLANGIÇTA SATIN ALINDIĞI ÜLKE, SYNOLOGY'NİN İÇ KAYITLARINA GÖRE BELİRLENECEKTİR.

Yerel Tüketici Koruma Yasaları. Yürürlükteki yerel tüketici koruma yasaları ve yönetmelikleri kapsamında olan tüketiciler için işbu belge ile sunulan haklar, bu tüketici koruma yasaları ve yönetmeliklerinde belirtilen tüm hak ve çözüm yollarına ek olarak verilmiştir.

Bölüm 1. Ürünler

(a) "Ürünler" Yeni Ürünler veya Yenilenen Ürünler'e karşılık gelir.

(b) "Yeni Ürün", Müşterinin yetkili bir Synology distribütörü veya satıcısından satın aldığı orijinal pakette yer alan Synology markalı donanım ürününü ve Synology markalı aksesuarları ifade eder. "Yeni Ürünümüzü" [Ürün Destek Durumu](#) sayfasında görebilirsiniz.

(c) "Yenilenen Ürün", herhangi biri tarafından "olduğu gibi" veya "garanti olmadan" satılanlar hariç olmak üzere Synology'nin bağlı kuruluşu ya da yetkili bir Synology distribütörü veya satıcısı tarafından yenilenen her türlü Synology ürünü anlamına gelir.

(d) "Yedek Parça", Ürüne takılan veya ürüne dahil edilen ya da ürüne takılan tüm parçalar, aksesuarlar, bileşenler ve diğer ekipmanlar anlamına gelir.

(e) Diğer tanım: "Müşteri", Ürünü Synology veya yetkili bir Synology distribütörü ya da satıcısından satın alan orijinal kişi veya kuruluş anlamına gelir; "Çevrimiçi Mağaza", Synology veya Synology'nin bağlı kuruluşu tarafından işletilen çevrimiçi bir mağaza anlamına gelir; "Yazılım", Müşteri tarafından satın alındığında Ürünle birlikte gönderilen, Müşterinin Web Sitesinden indirdiği veya Synology tarafından Ürün'e önceden yüklenmiş olan Synology'ye ait tescilli yazılım anlamına gelir ve yazılıma veya Ürüne dahil edilmiş tüm donanım yazılımı, ilişkili medya, görüntü, animasyon, video, ses, metin ve applet'lar ile bu tür yazılımlar için güncelleme veya yükseltmeleri içerir.

Bölüm 2. Garanti Süresi

(a) "Garanti Süresi": Garanti süresi, Müşteriye verilecek satın alma belgesinde veya faturada belirtilen satın alma tarihinde başlar ve her bir Yeni Ürüne ilişkin Garanti Süresi bittikten bir gün sonra sona erer. Her Yeni Ürün için Garanti Süresini [Ürün Destek Durumu](#) sayfasında görebilirsiniz. Yedek Parça için normal kullanım altındaki Garanti Süresi, Ürünün satın alındığı tarihten itibaren bir yıldır (sistem sürücüler için beş yıl). Yenilenen Ürün veya onarılan parçalar için Garanti Süresi, değiştirilen ürünün Garanti Süresinin kalan kısmıdır ya da Ürünün değiştirilme veya onarıma tarihinden itibaren doksan (90) gündür (bu sürelerden daha uzun olan geçerlidir). Yukarıdaki Garanti Süreleri, ürünlerin "olduğu gibi" veya "garanti olmadan" olarak işaretlendiği durumlarda geçerli değildir. Ürün veya Ürün faturamızın geçerli bir satın alma makbuzunun sunulmaması veya hatalı ya da yanlış olması durumunda, sunulan Ürün için Garanti Süresi, Synology'nin dahili kayıtlarına uygun olarak üretim tarihinden itibaren başlayacaktır.

(b) "Uzatılmış Garanti Süresi": Bölüm 1 (b)'de belirtilen Yeni Ürünler için EW201/EW202 veya Uzatılmış Garanti Plus isteğe bağlı hizmetlerini satın alan müşteriler için Garanti Süresi iki yıl uzatılacaktır. EW201/EW202 için [EW201/EW202 Uzatılmış Garanti](#) sayfasında geçerli Ürün modelleri ve mevcut bölgeleri görebilirsiniz. Uzatılmış Garanti Plus için geçerli Ürün modellerini ve mevcut bölgeleri [Uzatılmış Garanti Plus](#) adresinde görebilirsiniz. Müşteri yalnızca isteğe bağlı hizmetlerden birini seçebilir.

(c) "Garanti Süresinin derhal sona ermesi": Synology Drive ürünleri için Garanti Süresi aşağıdaki durumlardan biri meydana gelirse derhal sona erer: (a) Katı hal sürücülerinde [kullanım ömrü aşınma göstergesi](#), satın alınan Ürüne ekli olan sürücü "ürün özellikleri"nde belirtilen sınıra eşit olduğunda veya bu sınırı aştığında; (b) tüm sürücü ürünlerinde sıcaklık kaydı, satın alınan Ürüne ekli olan "ürün özellikleri"nde belirtilen sürücünün çalışma sıcaklığı sınırına eşit olduğunda veya bu değeri

aştığında.

Bölüm 3. Sınırlı Garanti ve Çözümler

3.1 Sınırlı Garanti. Bölüm 3.2 dahilinde Synology, her bir Ürünün (a) işçilik açısından önemli kusurlardan arındırılmış olacağını ve (b) normal kullanım altında Garanti Süresi esnasında Synology'nin ürün için yayınlanmış teknik özelliklerine uygun olarak yeterli performansı göstereceğini Müşteriye garanti eder. Bu sınırlı garanti Ürünle birlikte verilen son kullanıcı lisans sözleşmesine tabi olan ve Müşterinin satın aldığı veya üründe yer alan Yazılım için geçerli değildir. Synology, "olduğu gibi" veya "garanti olmadan" satılan Yenilenen Ürüne ilişkin hiçbir garanti sunmaz.

Yukarıdaki Sınırlı Garanti devredilemez ve yalnızca doğrudan Synology'nin bağlı kuruluşundan, satıcılarından ve Synology'nin yetkili distribütörlerinden satın alan Müşteriler kullanabilir. Burada bahsedilen garanti, Müşterinin Ürünü üçüncü bir tarafa satması veya devretmesi halinde sona erecektir.

3.2 İstisnalar. Devam eden garantiler ve garanti yükümlülükleri, şu Ürünler için geçerli değildir: (a) Ürün teknik özelliklerinde veya ilgili belgelerde belirtilmeyen ya da açıklanmayan şekilde kurulan veya kullanılan ya da başka herhangi bir şekilde yanlış kullanılan veya hasar görmüş Ürünler; (b) kaza, yangın, sıvıyla temas, deprem veya harici başka bir etken ya da ürünün yanlış ortamda kullanımı sonucu hasar görmüş Ürünler; (c) Synology tarafından yetkilendirilmeden parçalarına ayrılmış Ürünler veya (d) kusur malzemeden ya da işçilikten kaynaklanmadığı sürece çizik, göçük ya da bağlantı noktalarındaki plastik kırılması dahil ancak bunlarla sınırlı olmamak kaydıyla Ürünün normal kullanımıyla oluşan aşınma ve yıpranmadan ya da başka bir sebepten kaynaklanan kozmetik hasar görmüş Ürünler; (e) seri numarası çıkarılarak ya da tahrif edilerek tanımlanamaz hale gelen Ürünler; (f) Müşterinin, Synology tarafından Müşteriye sunulan herhangi bir düzeltmeyi, değişikliği, geliştirmeyi, iyileştirmeyi veya diğer güncellemeleri yapmaması nedeniyle ya da Müşterinin üçüncü tarafların sunduğu düzeltme, değişiklik, geliştirme, iyileştirme veya diğer güncellemeleri uygulaması, kurması ya da kullanması nedeniyle hasar gören veya bozulan Ürünler; (g) Ürün için tasarlanan donanım, yazılım veya diğer aksesuarlar haricinde, Synology tarafından sağlanmayan parçalarla kurulması ya da kullanılması nedeniyle hasar gören, bozulan veya uyumsuz hale gelen Ürünler.

Yukarıdaki her bir durumun, Synology tarafından Ürünün görünümü ve işlevlerine ilişkin denetim ve doğrulama yapılmasına tabi olduğunu lütfen unutmayın. Synology, yukarıda belirtilen durumlar kapsamına giren Ürüne Bölüm 3.3'te açıklandığı gibi onarım, teknik destek ve ürün değişimi dahil ancak bunlarla sınırlı olmamak üzere garanti hizmetleri sağlamayı reddedebilir.

3.3 Garanti Desteği ve Münhasır Çözüm Yolu. Müşterinin aşağıda ifade edilen şekilde geçerli Garanti Süresi dahilinde Bölüm 3.1'de belirtilen garantilerden herhangi birinde uygunsuzluk bildiriminde bulunması durumunda, uygunsuzluğun Synology tarafından doğrulanması üzerine, Synology'nin seçme hakkı ile Synology: Ürünün Bölüm 3.4 çerçevesinde tam olarak iadesi üzerine (a) Ürünü onarmak için ticari olarak makul çabayı gösterecek, (b) teknik destek sağlayacak veya (c) uygun olmayan ilgili Ürün ya da parçayı değiştirecektir. Yukarıda bahsi geçen bilgiler, Bölüm 3.1 kapsamındaki garanti bozulması veya Üründe olabilecek başka kusur ya da eksiklik durumlarında Synology'nin tüm sorumluluğunu ve Müşterinin yegane ve münhasır çözümünü ortaya koymaktadır. Müşteri Üründe olabilecek uygunsuzluğu tanılama ve doğrulama hususunda Synology'ye makul ölçülerde yardım edecektir. Garanti desteğinin, Synology Ürününde depolanan verilerin veya bu verilerin yedeğinin kurtarılmasında geçerli olmadığını lütfen unutmayın. Müşteri, Ürünü tekrar Synology'ye göndermeden önce depolanan verilerin yedek kopyasını oluşturmalıdır. Synology, garanti hizmetlerini gerçekleştirirken üründeki tüm bilgileri veya verileri kaldırabilir ve bu süreçteki hiçbir veri kaybından sorumlu ya da yükümlü değildir. Ayrıca, Müşteri bağdaştırıcı kartı, bellek, sabit disk sürücüsü veya katı hal sürücüsü gibi önceden takılmamış tüm aksesuarları kaldırmalıdır; kaldırması durumunda Synology önceden takılmamış bileşenlerin kaybından sorumlu olmayacaktır.

3.4 İade. Garanti talepleri için Müşteri, Ürünü bu Bölüm 3.4 uyarınca eksiksiz bir şekilde Synology'ye iade etmelidir. (a) Parçalarına ayrılan (Synology'nin yönlendirmesiyle yapılan işlemler haricinde) veya (b) seri numarası çıkarılarak veya tahrif edilerek tanımlanamayacak hale getirilen ya da (c) yanlış paketleme nedeniyle yolda hasar gören (çizik ve deformasyon dahil ancak bunlarla sınırlı olmamak kaydıyla) iade edilmiş Ürünler reddedilir ve masrafları Müşteri'ye ait olacak şekilde kendisine geri gönderilir. Ürünler, Synology'den alındığı haliyle Synology'nin belirlediği adrese, nakliye ücreti peşin ödenerek ve ürünü korumaya yeterli bir ambalaj içinde iade edilmelidir. Müşterinin bulunduğu yere bağlı olarak uluslararası kargo gerekebilir ve Müşteri gümrük vergilerinden, gümrükten çekme işlemlerinden ve değişim hizmetiyle ilgili diğer tüm ücretlerden sorumlu olacaktır. Müşteri, iade edilen ürünler Synology tarafından sağlam bir şekilde teslim alınana kadar bu ürünlerin sigortalanmasından ve kayıp ve/veya hasar riskinden sorumludur.

3.4.1 Genel Değişirme Servisi. Bölüm 3.3 kapsamında Müşteri tarafından yapılan tüm Ürün iadeleri, Synology'nin o anda mevcut olan değişim prosedürlerine göre satın alma belgesi veya faturası ile birlikte yapılmalıdır. Değişirme prosedürü hakkında daha fazla bilgiyi [Synology ürünüm için nasıl garanti talebinde bulunabilirim?](#) sayfasında bulabilirsiniz

3.4.2 Uzatılmış Garanti Plus Hizmeti. (Yalnızca Uzatılmış Garanti Plus satın alan Müşteri için geçerlidir)
(a) Standart Doğrudan Değişirme hizmeti: Standart Doğrudan Değişirme hizmetiyle ilgili olarak Müşteri, Synology tarafından tanınan uygun olmayan Ürünü, masrafları önce Müşteriye ait olmak üzere belirtilen iade hizmet merkezine geri göndermelidir. Yeni cihaz; uygun olmayan Ürün, Synology'nin belirtilen iade hizmet merkezinde alınana kadar gönderilmez.
(b) Gelişmiş Doğrudan Değişirme hizmeti: Gelişmiş Doğrudan Değişirme hizmetiyle ilgili olarak Synology,

değiştirilen Ürünü, Müşteri uygun olmayan Ürünü iade etmeden önce Müşteri tarafından belirtilen adrese gönderecektir. Müşteri, uygulamanın başarılı olduğu tarihten itibaren yirmi sekiz (28) takvim günü içinde Synology tarafından tanınan uygun olmayan Ürünü, masrafları Müşteri tarafından karşılanarak ilgili iade hizmet merkezine iade etmelidir ve depozito için kredi kartı yetkisi vermemelidir. Synology, Müşteri tarafından iade edilen uygun olmayan Ürünü aldıktan sonra kredi kartı yetkisi iptal edilir. Müşteri, uyumlu olmayan Ürünü yirmi sekiz (28) takvim günü içinde iade etmediyse Synology, Müşterinin kredi kartından tam olarak depozitoyu alma ve uygun olmayan ürünün seri numaralarıyla ve değişimle ilgili tüm hizmetleri devre dışı bırakma hakkına sahiptir. Ayrıca Synology, gelecekte ilgili teknik destek sağlamayı reddetme hakkını saklı tutmaktadır. Yukarıda belirtilen önlemler, Synology'nin bundan kaynaklanan yasal haklarını etkilemeyecektir.

3.5 Yeni Ürünün veya Yenilenen Ürünün Synology Tarafından Değiştirilmesi. Synology, Bölüm 3.1'de ifade edilen bu Garanti kapsamındaki bir Ürünün değiştirilmesine karar verirse bu durumda Bölüm 3.4'e göre iade edilmiş uygunsuz Ürünün teslim alınmasından ve Ürünün garantiye uymadığının Synology tarafından doğrulanmasından sonra Synology, değişim Ürününü masraflar Synology'ye ait olmak üzere Synology tarafından seçilen nakliye yöntemiyle gönderecektir. Yenilenen Ürün Müşteriye gönderilmeden önce bu ürünün Synology'nin kalite standartlarıyla sıkı bir şekilde uyumlu olup olmadığı doğrulanır. Yenilenen Ürünlerin bazı kısımlarında lekeler, çizikler ya da basit aşınma ve yıpranmalar olabileceğini lütfen unutmayın. Bazı ülkelerde Synology, kendi takdiri doğrultusunda belirli ürünlere Synology Değişim Hizmetini uygulayabilir; bu durumda, Müşteri tarafından iade edilen uygunsuz Ürün teslim alınmadan önce Synology değişim Ürününü Müşteriye gönderecektir ("Synology Değişim Hizmeti").

3.6 Garantilerin Reddi. İŞBU GARANTİDE İFADE EDİLEN SYNOLOGY'NİN GARANTİLERİ, YÜKÜMLÜLÜKLERİ VE SORUMLULUKLARI İLE MÜŞTERİNİN HAKLARI MÜNHASIR VE İKAMEDİR VE MÜŞTERİ SYNOLOGY'NİN DİĞER TÜM GARANTİLERİ, YÜKÜMLÜLÜKLERİ VE SORUMLULUKLARINDAN VE MÜŞTERİNİN SYNOLOGY'YE KARŞI AÇIK VEYA İMA YOLLU, YASADAN KAYNAKLANAN VEYA BAŞKA TÜRLÜ ÜRÜNLE, BİRLİKTE VERİLEN BELGELERLE VEYA YAZILIMLA VE BU GARANTİ KAPSAMINDA TESLİM EDİLEN DİĞER MALLAR VEYA HİZMETLERLE İLGİLİ TÜM DİĞER HAKLARINDAN, İDDİALARINDAN VE ÇÖZÜMLERİNDEN VAZGEÇER, BUNLAR ARASINDA AŞAĞIDAKİLER OLMAKLA BİRLİKTE BUNUNLA SINIRLI DEĞİLDİR: (A) SATILABİLİRLİK VEYA BELİRLİ BİR AMACA VEYA KULLANIMA UYGUNLUĞUN İMA YOLLU GARANTİSİ; (B) PERFORMANS ŞEKLİ, MUAMELE TARZI VEYA TİCARİ ADETLERDEN İLERİ GELEN İMA YOLLU GARANTİ; (C) İHLAL VEYA SUİSTİMAL İDDİASI; VEYA (D) HAKSIZ FİİL TALEBİ (İHMAL, KUSURSUZ SORUMLULUK, ÜRÜN SORUMLULUĞU VEYA BAŞKA KURAM ESAS ALINARAK). SYNOLOGY HERHANGİ BİR SYNOLOGY ÜRÜNÜNE DEPOLANAN VERİLERİN VEYA BİLGİLERİN GÜVENLİ OLDUĞU VE VERİ KAYBI RİSKİ BULUNMADIĞI KONUSUNDA HİÇBİR GARANTİ VERMEZ VE ÖZELLİKLE BU HUSUSTA OLABİLECEK HERHANGİ BİR GARANTİYİ REDDEDER. SYNOLOGY ÜRÜNDE DEPOLANAN VERİLERİN YEDEKLENMESİ İÇİN MÜŞTERİNİN UYGUN OLAN ÖNLEMLERİ ALMASINI ÖNERİR. BAZI EYALETLER/YARGI BÖLGELERİ İMA YOLLU GARANTİLERİN SINIRLANDIRILMASINA İZİN VERMEMEKTEDİR, O NEDENLE YUKARIDAKİ SINIRLAMA MÜŞTERİYE UYGULANMAYABİLİR.

3.7 Uzatılmış Garanti Plus sınırlamaları. (a) Müşteri, Uzatılmış Garanti Plus Hizmeti'nin satın alma işlemini yeni ürünün orijinal satın alma tarihinden itibaren doksan (90) gün içinde tamamlamalıdır. (b) Synology yalnızca belirli alanlarda Uzatılmış Garanti Plus Hizmeti sağladığından, Müşteri satın alma işlemi sırasında Hizmeti etkinleştirecek alanı seçmelidir. Müşteri, seçilen alan dışında bir alandan Uzatılmış Garanti Plus Hizmeti isterse Synology kendi takdirine bağlı olarak Uzatılmış Garanti Plus Hizmeti sunmayabilir; (c) Kapsam istisnaları: Uzatılmış Garanti Plus; yurt dışındaki bölgeler, deniz aşırı bölgeler, deniz aşırı özerk bölgeler ve ilgili ülkelerin ve bölgelerin ana karalarında geçerli değildir.

Bölüm 4. Sorumluluk Sınırlamaları

4.1 Mücbir Haller. Synology, kendi makul kontrolü dışındaki bir neden veya durumun (Müşterinin gerçekleştirdiği ya da gerçekleştirilmekte başarısız olduğu eylemler dahil ancak bunlarla sınırlı olmamak kaydıyla) sonucu olarak bu Garantinin gerekliliklerini yerine getirmede yaşanan gecikme veya başarısızlıktan sorumlu olmayacak ya da bu Garantiyi ihlal etmiş veya Garantinin gerekliliklerini yerine getirmemiş addedilmeyecektir.

4.2 Belirli Zararların Sorumluluk Reddi. HİÇBİR HALÜKARDA, SYNOLOGY VEYA ONUN TEDARİKÇİLERİ TAZMİNAT TALEBİ VEYA SYNOLOGY BU TÜR HASARLARIN OLABİLECEĞİNDEN HABERDAR EDİLMİŞ OLSA DAHİ SÖZLEŞME, HAKSIZ FİİL (İHMAL DAHİL), KUSURSUZ SORUMLULUK VEYA BAŞKA KURAMA DAYANAN HER NE ŞEKİLDE OLURSA OLSUN ÜRÜNÜN, BİRLİKTE VERİLEN BELGE VEYA YAZILIMIN VE BU GARANTİ KAPSAMINDA VERİLEN BAŞKA BİR MAL VEYA HİZMETİN KULLANILMASI VEYA KULLANILAMAMASINDAN KAYNAKLANAN VEYA İLGİLİ OLAN ARIZİ, DOLAYLI, ÖZEL, CEZAI, İZLEYEN VEYA BENZER HASARLAR YA DA YÜKÜMLÜLÜKLERDEN HİÇBİR ŞEKİLDE (VERİ, BİLGİ, GELİR, KÂR VEYA İŞ KAYBI DAHİL ANCAK BUNLARLA SINIRLI OLMAYAN) SORUMLU OLMAYACAKTIR.

4.3 Sorumluluk Sınırlaması. SÖZLEŞMEYE, HAKSIZ FİİLE (İHMAL DAHİL), KUSURSUZ SORUMLULUĞA YA DA BAŞKA KURAMA DAYANSIN DAYANMASIN BU GARANTİ KAPSAMINDA SAĞLANAN ÜRÜNÜN, BİRLİKTE VERİLEN BELGE VEYA YAZILIMIN VE BAŞKA MAL VEYA HİZMETLERİN KULLANILMASI VEYA KULLANILAMAMASINDAN KAYNAKLANAN VEYA BUNLARLA İLGİLİ OLAN SYNOLOGY VEYA ONUN TEDARİKÇİLERİNİN YÜKÜMLÜLÜĞÜ, MÜŞTERİNİN MARUZ KALABİLECEĞİ ZARARLAR NE OLURSA OLSUN ÜRÜN İÇİN GERÇEKTE MÜŞTERİ TARAFINDAN ÖDENEN MİKTARLA SINIRLIDIR. Yukarıda ifade edilen belirli hasarların sorumluluk reddi ve sorumluluk sınırlaması uygulanabilir yasaların izin verdiği azami derecede geçerli olacaktır. Bazı eyaletlerin/yargı bölgelerinin yasaları

belirli hasarların hariç tutulmasına ya da sınırlandırılmasına izin vermemektedir. Bu yasaların Ürün için geçerli olma düzeyine göre, yukarıda ifade edilen hariç tutmalar ve sınırlandırmalar Müşteri için geçerli olmayabilir.

Bölüm 5. Diğer

5.1 Mülkiyet Hakları. Ürün ve Ürünle birlikte sağlanan Yazılım ile belgelere, Synology ve Synology'nin üçüncü taraf tedarikçileri ile lisans verenlerine ait mülkiyet ve fikri mülkiyet hakları dahildir. Synology Ürünün fikri mülkiyet haklarındaki tüm hak, sahiplik ve tasarrufu elinde ve saklı tutar ve bu Garanti kapsamında Müşteriye Ürünle, beraberindeki Yazılım veya belgelerle ve bu Garanti kapsamında sağlanan başka mallarla ilgili hiçbir fikri mülkiyet haklarının sahipliği veya mülkiyeti transfer edilmez. Müşteri (a) Synology veya yetkili bir Synology distribütörü ya da satıcısı tarafından sağlanan herhangi bir yazılıma eşlik eden Synology son kullanıcı lisans sözleşmesinin hüküm ve koşullarına uyacaktır; ve (b) hiçbir Ürün veya onun bileşeni ya da beraberindeki Yazılımda tersine mühendislik uygulamayacak veya başka türlü kötüye kullanmayacak, açığını yakalamayacak veya Synology'nin hiçbir mülkiyet hakkını ihlal etmeyecektir.

5.2 Devretme. Müşteri bu Garanti kapsamındaki hiçbir hakkını Synology'nin yazılı izni olmadan doğrudan, yasa marifetiyle veya başka türlü devretmeyecektir.

5.3 Ek Koşullar Getirilmemesi. Bu Garanti tarafından açıkça izin verilmesi dışında, her bir taraf kesin ve yazılı olarak kabul etmedikçe, karşı tarafça sipariş emri, makbuz, teslim alma, onaylama, yazışma marifetiyle veya başka türlü oluşturulan bu Garanti koşullarıyla çelişen koşullar taraflardan hiçbirini bağlamaz ve her bir taraf kesin olarak itiraz eder. Ayrıca, bu Garanti Ürünle ilgili olarak tarafların yaptığı başka bir sözleşmenin hüküm veya koşullarıyla çelişirse diğer sözleşme bu Garantinin geçersiz kıldığı bölümlerini kesin olarak belirtmedikçe bu Garanti yürürlükte olacaktır.

5.4 Uygulanacak Hukuk. Yerel yasalar tarafından açıkça yasaklanmadığı sürece bu Garanti, Amerika Birleşik Devletleri'nde ikamet eden Müşteriler için Washington Eyaleti, ABD yasalarına tabidir; Amerika Birleşik Devletleri'nde ikamet etmeyen Müşteriler için aksini belirten yasa ilkelerinin çelişmesine bakılmaksızın Çin Cumhuriyeti (Tayvan) yasalarına tabidir. Uluslararası Mal Satışı Sözleşmeleri hakkında 1980 B.M. Anlaşması veya onu takip eden hiçbir hüküm uygulanamaz.

5.5 Uyuşmazlıkların Çözümlemesi. Bu Garanti, Ürün veya Ürünle ilgili olarak Synology'nin verdiği hizmetler ya da Amerika Birleşik Devletleri'nde ikamet eden Müşterilerle Synology arasındaki ilişkilerden kaynaklanan veya onunla ilgili olan herhangi bir uyuşmazlık, ihtilaf veya hak iddiası, aşağıda farklı olarak şart koşulmadıkça, münhasıran ve nihai olarak Amerikan Tahkim Birliğinin ticari kuralları kapsamında tahkim yoluyla çözümlenecektir. Tahkim, tek arabulucu önünde yürütülecek ve sadece Müşteri ile Synology arasındaki anlaşmazlıkla sınırlı olacaktır. Tahkim veya onunun bir kısmı başka bir tahkimle birleştirilmeyecek ve sınıf olarak ya da sınıf işlemi baz alınarak yürütülmeyecektir. Tahkim, tarafların talepleri doğrultusunda hakem tarafından belirlendiği şekilde ve King County, Washington, ABD'de belgelerin sunulmasıyla, telefonla, internet üzerinden veya bizzat yapılacaktır. ABD'de veya dışındaki herhangi bir tahkim veya diğer yasal işlemden haklı çıkan taraf kendisi tarafından ödenmiş olabilecek tahkim ücreti dahil tüm masraflar ve makul vekalet ücretlerini alacaktır. Bu tür tahkim duruşmalarında oluşturulan kararlar nihai ve tarafları bağlayıcı olacaktır ve bunun üzerine yetkili yargı merciinin herhangi bir mahkemesinde hüküm işlenebilir. Müşteri bu koşulun yokluğunda anlaşmazlıkları, ihtilafları veya hak taleplerini bir mahkeme marifetiyle dava etme hakkına sahip olacağını, hakları sınıfsal veya sınıf işlemi bazında dava etme hakkı dahil ve açıkça ve bilerek bu haklarından feragat ettiğini ve Bölüm 5.5 hükümleri gereğince anlaşmazlıkları bağlayıcı tahkim yoluyla çözmeyi kabul ettiğini anlamaktadır. Amerika Birleşik Devletleri içinde ikamet etmeyen Müşteriler için bu bölümde tarif edilen anlaşmazlıklar, ihtilaflar veya hak talepleri üç adet tarafsız hakem tarafından Ç. H. C. Tahkim Yasası prosedürlerine ve ilgili yürütme kurallarına uygun olarak icra edilen tahkim marifetiyle nihai karara bağlanacaktır. Hakemlik; Taipei, Tayvan, Ç.H.C.de yapılacaktır ve tahkim işlemleri İngilizce dilinde veya taraflar kabul ederse Mandarin Çincesi dilinde yapılacaktır. Tahkim hükmü taraflar üzerinde nihai ve bağlayıcı olacak ve yargı yetkisi olan herhangi bir mahkemede uygulamaya konabilecektir. Bu Bölümdeki hiçbir şey Synology'yi ihtiyati tedbire, başka haklara ve teliflere başvurma konusunda engelleyemez veya sınırlayamaz çünkü Synology'nin fikri mülkiyet haklarıyla ilgili olarak yasalar veya eşitlik kapsamında bu Garanti'nin hükümlerinin herhangi birinin fiili ihlali veya ihlal tehdidi konusunda hak sahibi olabilir.

5.6 Vekalet Ücretleri. Bu Garanti kapsamındaki haklar ve yasal önlemleri yerine getirmek için yapılan tahkim, arabuluculuk veya diğer hukuk davası ya da dava işlemlerinde, davada haklı çıkan taraf sahip olabileceği diğer hakların yanı sıra masraflarını ve makul vekalet ücretlerini telafi etmek hakkına sahip olacaktır.

5.7 İhracat Sınırlamaları. Ürünün ABD ihracat sınırlamalarına tabi olabileceğini onaylıyorsunuz. Ürün için geçerli olan ilgili tüm yasa ve düzenlemelere uyacaksınız, bunlara sınırlama olmaksızın ABD İhracat İdaresi Düzenlemeleri dahildir.

5.8 Bölünebilirlik Maddesi. Bu Garanti'nin herhangi bir hükmü, bir mahkeme veya yetkili yargı merci tarafından yasa dışı veya yürürlüğe konamaz kararına bağlanırsa bu Garanti'nin geri kalan kısmı tam olarak geçerli olacak ve yürürlükte kalacaktır.

5.9 Anlaşmanın Tümü. Bu Garanti anlaşmanın tamamını oluşturur ve Synology ile Müşteri arasında bu konuda yapılmış önceki herhangi bir ve tüm anlaşmaların yerini alır. Bu Garanti'nin hükümlerine yapılacak hiçbir ek, değişiklik veya feragat bağlı kalacak tarafın imzasını taşıyan yazılı bir belge ile ortaya konulmadıkça geçerli olmayacaktır.

5.10 Uzatılmış Garanti Plus Hizmet Ödemesi ve Feshi. (a) Satın alma siparişi Synology tarafından doğrulandıktan sonra, Müşteri tüm ücretleri ve vergileri derhal ödeyecektir. Synology, uygun olmayan veya yasal yaşın altında olan Müşterilere Uzatılmış Garanti Plus Hizmetini sağlamayı reddetme hakkını saklı tutar. (b) Ürünün satın alınmasından sonraki otuz (30) gün içinde Uzatılmış Garanti Plus Hizmetini kullanmamış olan Müşteri, satın alma tarihinden itibaren otuz (30) gün içinde

bir teknik destek talebi aracılığıyla fesih talebi gönderebilir.

FCC Declaration of Conformity

This device complies with Part 15 of the FCC Rules. Operation is subject to the following two conditions: (1) this device may not cause harmful interference, and (2) this device must accept any interference received, including interference that may cause undesired operation.

Declaration Letter of REACH & RoHS Compliance

About REACH

In June 2007, the European Union Regulation (EC) 1907/2006 concerning the Registration, Evaluation, Authorization and Restriction of Chemicals (REACH) was first released. Under this Regulation, manufacturers are required to gather information on the properties of their chemical substances, which will allow their safe handling, and to register the information to European Chemicals Agency (ECHA). The aim is to improve the protection of human health and the environment through the better and earlier identification of the intrinsic properties of chemical substances.

About RoHS

RoHS Directive (EU Directive 2002/95/EC) was issued in 2002, restricted the use of the six chemicals lead, cadmium, mercury, and hexavalent chromium, as well as flame retardants polybrominated biphenyls (PBBs) and polybrominated diphenyl ethers (PBDEs). Under this directive, manufacturers are required to replace these chemicals in their products with less hazardous alternatives.

Then RoHS 2.0 (Directive 2011/65/EU) has replaced Directive 2002/95/EC since January 3, 2013. In 2015, EU commission publishes Directive (EU) 2015/863 to amend Annex II to EU RoHS 2 (Directive 2011/65/EU) to add 4 phthalates (DEHP, BBP, DBP and DIBP) onto the list of restricted substances from 22 July 2019.

REACH and RoHS Compliance

Synology meets all requirements of the REACH Regulation and is compliant to all implemented RoHS type regulations worldwide. To the best of Synology's knowledge, all Synology products in production (including finished



products, spare parts, and packaging materials) are in compliance with the requirements of the Regulation and/or Directives. Synology continues to monitor, influence, and develop our processes to comply with any proposed changes to the Regulation and/or Directives.

Federal Communication Commission Interference Statement

This equipment has been tested and found to comply with the limits for a Class B digital device, pursuant to part 15 of the FCC Rules. These limits are designed to provide reasonable protection against harmful interference in a residential installation. This equipment generates, uses and can radiate radio frequency energy and, if not installed and used in accordance with the instructions, may cause harmful interference to radio communications. However, there is no guarantee that interference will not occur in a particular installation. If this equipment does cause harmful interference to radio or television reception, which can be determined by turning the equipment off and on, the user is encouraged to try to correct the interference by one or more of the following measures:

- Reorient or relocate the receiving antenna.
- Increase the separation between the equipment and receiver.
- Connect the equipment into an outlet on a circuit different from that to which the receiver is connected.
- Consult the dealer or an experienced radio/TV technician for help.

This device complies with part 15 of the FCC Rules. Operation is subject to the following two conditions: (1) This device may not cause harmful interference, and (2) this device must accept any interference received, including interference that may cause undesired operation.

Canadian Compliance Statement

This device complies with Industry Canada license-exempt RSSs. Operation is subject to the following two conditions:

- 1) This device may not cause interference, and
- 2) This device must accept any interference, including interference that may cause undesired operation of the device.

Le présent appareil est conforme aux CNR d'Industrie Canada applicables aux appareils radio exempts de licence. L'exploitation est autorisée aux deux conditions suivantes :

- 1) l'appareil ne doit pas produire de brouillage;
- 2) l'utilisateur de l'appareil doit accepter tout brouillage radioélectrique subi, même si le brouillage est susceptible d'en compromettre le fonctionnement.

This product meets the applicable Innovation, Science and Economic Development Canada technical specifications.

設備名稱：網路攝影機 Equipment name		型號（型式）：BC500 Type designation (Type)				
單元 Unit	限用物質及其化學符號 Restricted substances and its chemical symbols					
	鉛Lead (Pb)	汞 Mercury (Hg)	鎘 Cadmium (Cd)	六價鉻 Hexavalent chromium (Cr ⁺⁶)	多溴聯苯 Polybrominated biphenyls (PBB)	多溴二苯醚 Polybrominated diphenyl ethers (PBDE)
前蓋+ 內玻/ 後蓋+銅柱	—	○	○	○	○	○
印刷電路板及電子組件	—	○	○	○	○	○
組裝線、端子線	○	○	○	○	○	○
電纜線(Cable)	○	○	○	○	○	○
<p>備考1. “超出0.1 wt %” 及 “超出0.01 wt %” 係指限用物質之百分比含量超出百分比含量基準值。</p> <p>Note 1 : “Exceeding 0.1 wt %” and “exceeding 0.01 wt %” indicate that the percentage content of the restricted substance exceeds the reference percentage value of presence condition.</p> <p>備考2. “○” 係指該項限用物質之百分比含量未超出百分比含量基準值。</p> <p>Note 2 : “○” indicates that the percentage content of the restricted substance does not exceed the percentage of reference value of presence.</p> <p>備考3. “—” 係指該項限用物質為排除項目。</p> <p>Note 3 : The “—” indicates that the restricted substance corresponds to the exemption.</p>						