



Synology DiskStation DS3615xs

Gyors telepítési útmutató

Tartalomjegyzék

1. fejezet: Kezdés előtt

A csomag tartalma.....	3
Synology DiskStation áttekintés.....	4
Biztonsági utasítások.....	5

2. fejezet: Hardvertelepítés

Szerszámok és alkatrészek a meghajtótelepítéshez.....	6
Meghajtók telepítése.....	6
A DiskStation elindítása.....	9
RAM modul hozzáadása a DiskStationhoz.....	10
Hálózati csatlókártya hozzáadása a DiskStationhoz.....	14
A rendszerventilátor cseréje.....	16

3. fejezet: DSM telepítése a DiskStationre

DSM telepítése Web Assistanttel.....	17
További információ.....	17





A függelék: Specifikációk

B függelék: LED indikátor táblázat


Kezdés előtt

Köszönjük, hogy megvásárolta ezt a Synology terméket! Az új DiskStation beüzemelése előtt kérjük, hogy ellenőrizze a csomag tartalmát, hogy biztosan megkapta-e az alábbi tételeket. A biztonsági utasításokat is gondosan olvassa el, így elkerülheti önmaga és a DiskStation sérülését.

A csomag tartalma

Főegység x 1	AC tápvezeték x 1
	
	RJ-45 LAN kábel x 2
	
	Csavarok a 2.5"-os merevlemezek rögzítéséhez x 52
	
Kulcs a merevlemez tálcákhoz, 2 db	
	


Synology DiskStation áttekintés



No.	Cikk neve	Hely	Leírás
1	Állapot indikátor	Mellső panel	A rendszer állapotát jeleníti meg. További információkért lásd "B függelék: LED indikátor táblázat".
2	Riasztás indikátor		A ventilátorra vagy hőmérsékletre vonatkozó figyelmeztetéseket jelenít meg. További információkért lásd "B függelék: LED indikátor táblázat".
3	Tápfeszültség gomb		1. Nyomja meg a DiskStation bekapcsolásához. 2. A DiskStation kikapcsolásához nyomja le és addig tartsa lenyomva, amíg csipogó hangot nem hall, és a Power LED villogni nem kezd.
4	LAN indikátor		A hálózati kapcsolat állapotát jeleníti meg. További tudnivalók: „B Függelék: LED indikátor táblázat”.
5	Meghajtó állapot indikátor		A telepített meghajtó állapotát jeleníti meg. További információkért lásd "B függelék: LED indikátor táblázat".
6	Meghajtó tálca		Ide telepítse a meghajtókat (merevlemez-meghajtókat vagy SSD meghajtókat).
7	Meghajtó tálcák zárja		Meghajtó tálcák zárása vagy nyitása.
8	Tápfeszültség port	Hátsó panel	Ide csatlakoztatható az AC tápvezeték.
9	Ventilátor		Elvezeti a felesleges hőt és hűti a rendszert. Ha a ventilátor meghibásodik, a DiskStation csipogó hangot ad ki.
10	PCI expressz bővítő nyílás		Támogat egy PCIe x8 hálózati interfész kártyát.
11	USB 3.0 port		Külső merevlemez, USB nyomtatók, illetve egyéb USB eszközök DiskStation-höz történő csatlakoztatására.
12	Bővítőport		Itt csatlakoztasson Synology bővítőegységet ¹ a DiskStationhoz.
13	Konzol port		Ez a port csak gyártási célokra szolgál.
14	RESET gomb		1. Tartsa lenyomva, amíg egy sípoló hangot nem hall az alapértelmezett IP-cím, DNS szerver, és az admin fiókhöz tartozó jelszavak visszaállításához. 2. Tartsa lenyomva, amíg csipogó hangot nem hall, majd tartsa újra lenyomva, amíg három csipogó hangot nem hall, ezzel visszavezetheti a DiskStationt "Nincs telepítve" állapotba, hogy a DiskStation Manager (DSM) újratelepíthető legyen.
15	LAN Port		Itt csatlakoztathatók hálózati kábelek.

¹ A DiskStation által támogatott Synology bővítőegységre vonatkozó további információkért keresse fel a www.synology.com webhelyet.

Biztonsági utasítások

	Tartsa távol a közvetlen napsütéstől és a vegyi anyagoktól. Biztosítsa, hogy a környezetben nem következik be hirtelen hőmérséklet- vagy páratartalom-változás.
	A készüléket minden alkalommal jobb oldalával felfelé helyezze el.
	Te tegye semmilyen folyadék közelébe.
	Tisztítás előtt húzza ki a tápkábelt. Nedves papírtörölközőkkel törölje le. Ne használjon vegyi vagy aeroszolos tisztítószereket.
	Az egység leesésének megelőzése érdekében ne tegye azt kocsikra vagy egyéb instabil felületekre.
	A tápvezetékét a megfelelő feszültségű táphálózatba kell csatlakoztatni. Bizonyosodjon meg róla, hogy a betáplált váltakozóáramú feszültség megfelelő és állandó.
	Ha feszültségmentesíteni kívánja a készüléket, ügyeljen, hogy az összes tápkábel ki legyen húzva az áramforrásból.
	Ha az akkumulátort nem megfelelő típusra cseréli, fennáll a robbanás veszélye. A használt akkumulátorokat megfelelő módon ártalmatlanítsa.

Hardvertelepítés

Szerszámok és alkatrészek a meghajtótelepítéshez

- Csavarhúzó (csak 2,5"-os meghajtókhoz)
- Legalább egy 3,5"-es vagy 2,5"-es SATA meghajtó (a kompatibilis meghajtótípusok listájához keresse fel a www.synology.com webhelyet.)

Figyelmeztetés: Ha adatokat tartalmazó meghajtót épít be, a rendszer megformázza a meghajtót, és minden létező adatot töröl. Telepítés előtt minden fontos adatról készítsen biztonsági másolatot.

Meghajtók telepítése

- 1 A fogantyú kipattintásához nyomja meg a merevlemeztálca jobboldali részét.



- 2 A merevlemeztálca kihúzásához húzza a tálca fogantyúját az alább jelzett irányba.




3 Tegyen meghajtókat a meghajtó tálcákba.

- **3,5"-os meghajtók esetén:** Távolítsa el a meghajtó tálca oldalairól a rögzítő paneleket. Helyezze a meghajtót a meghajtó tálcába. Majd a meghajtó rögzítésére tegye vissza a rögzítő paneleket.



- **2,5"-os meghajtók esetén:** Távolítsa el a meghajtó tálca oldalairól a rögzítőpaneleket, és tárolja őket biztonságos helyen. Tegye a meghajtót a meghajtó tálca (alább) késsel jelzett területére. Fordítsa fejjel lefelé a tálcát és a meghajtó helyére rögzítése érdekében szorítsa meg a csavarokat.



4 Illesse be a betöltött merevlemez-tálcát az üres merevlemez-helyre.



Megjegyzés: Győződjön meg róla, hogy a tálca ütközésig be van nyomva. Ellenkező esetben lehet, hogy a meghajtó nem tud megfelelően működni.

5 A merevlemez-tálca helyén tartásához nyomja be a fogantyút az előlappal egy szintbe.

- 6 Helyezze a merevlemez tálcák kulcsát a merevlemez tálcák zárjába, majd a merevlemez tálcák rögzítése érdekében fordítsa el az óramutató járásával egyező irányba ("-" állásba), majd húzza ki a kulcsot.



- 7 A fenti lépések megismétlésével szerelje be a többi előkészített meghajtót.
8 A meghajtók az alábbiakban bemutatottak szerint vannak megszámozva.



Megjegyzés: Ha RAID kötetet szeretne létrehozni, akkor a meghajtó kapacitás legjobb kihasználása miatt ajánlatos ugyanolyan méretű meghajtókat telepíteni.

A DiskStation elindítása

- 1 A LAN kábel használatával csatlakoztassa a DiskStationt a switch, router illetve hub készülékhez.
- 2 Csatlakoztassa az AC tápkábel egyik végét a DiskStation tápfeszültségaljzatába, a másik végét pedig a konnektorba.



- 3 Nyomja meg a tápfeszültség gombot.



Gratulálunk! A DiskStation készüléke most a hálózaton van és egy hálózati számítógép számára észlelhető.

RAM modul hozzáadása a DiskStationhöz

Az opcionális Synology DDR3 RAM modul a DiskStation memóriabővítéséhez készült. A RAM modul DiskStationbe való behelyezéséhez, ellenőrzéséhez illetve eltávolításához kövesse az alábbi lépéseket.

A RAM modul beszerelése:

- 1 Kapcsolja ki a DiskStationt. A lehetséges károk megelőzése céljából húzzon ki minden, a DiskStationhöz csatlakoztatott kábelt.
- 2 Távolítsa el a belső panelt:
 - a Távolítsa el a DiskStation hátoldalában található 4 csavart, majd húzza le a felső és oldalsó fedelet. Tegye félre mindkét fedelet.



- b Távolítsa el a belső panelt rögzítő 7 csavart.




Megjegyzés: A fedőlap eltávolításakor érzékeny belső alkatrészeket fed fel. Memória eltávolításakor vagy hozzáadásakor kerülje bármi másnak a megérintését a memórián kívül.

- c Enyhén húzza ki a belső panelt, hogy lássa a belső panel belső oldalán az alaplaphoz csatlakoztatott kábeleket. Óvatosan húzza ki a 4 kábelt, és vegye ki a belső panelt a DiskStationból.




- d Fektesse le úgy a belső panelt, hogy a 2 kábel még mindig az aljához van csatlakoztatva. Ha a memóriamodul telepítésekor több helyre van szüksége, akkor tetszése szerint ki is húzhatja azokat.




- 3 Helyezze be a tartóba a memóriamodult:


- a Nyomja oldalra a tartón lévő rögzítő kapcsokat.



b Igazítsa a modul arany végén található hornyot a memóriialjzatban található horonyhoz.




c Határozott és egyenletes nyomással nyomja lefelé a memóriamodult. A modul megfelelő behelyezésekor a rögzítő kapcsok a helyükre ugranak.



Megjegyzés: A szélénél fogva tartsa a memóriát, és ne érjen az arany csatlakozókhoz.

4 Cserélje ki a tokot és a belső panelt:

a A Belső panel kicserélésekor csatlakoztassa a 2-c lépésben a belső panelről lecsatlakoztatott kábeleket. Győződjön meg róla, hogy az A-oldal Meghajtó állapot kijelzőjének csatlakozója az alsó portba van csatlakoztatva, a B-oldalé pedig a felsőbe.



b Tegye vissza a belső panelt, és szorítsa meg a 2-b lépésben eltávolított 7 csavart.

c Tegye vissza a felső és oldalsó fedeleket, és szorítsa meg a 2-a lépésben eltávolított 4 csavart.

Győződjön meg róla, hogy a DiskStation felismeri az új memóriakapacitást:

- 1 Telepítse a DiskStation Managert (DSM). (További információkért lásd a következő fejezetet.)
- 2 Jelentkezzen be a DSM-be mint **admin** vagy mint az **administrators** csoport tagja.
- 3 Ellenőrizze a **Teljes fizikai memória** értékét a **Vezérlőpult > Információs központ** menüpontban.

Ha a DiskStation vagy nem ismeri fel a memóriát, vagy nem indul el sikeresen, akkor ellenőrizze a memória megfelelő telepítését.

A RAM modul eltávolítása:


- 1 A DiskStation kikapcsolásához, a kábelek kihúzásához, valamint a tok és a belső panel eltávolításához kövesse „A RAM modul beszerelése” fejezet 1. és 2. lépését.
- 2 Kifelé nyomva oldja ki a memória tartókapcsait, és a modul ki fog ugrani a nyílásból.
- 3 A panel és a tok visszatételéhez kövesse “A RAM modul beszerelése” fejezet 4. lépését.

Hálózati csatolókártya hozzáadása a DiskStationhoz


A DiskStation PCI Express bővítőaljzatát használva a LAN port bővítése érdekében 10GbE vagy Gigabit hálózati kártyát szerelhet a készülékbe.¹ A hálózati kártya hosszú (számítógéphez való) tartószerelvényét a DiskStationhoz illő rövid szerelvényre kell cserélnie, mielőtt a kártyát be tudná szerelni.

Hosszú tartószerelvény cseréje rövide:

- 1 Csavarja ki a hálózati kártyán található hosszú szerelvényt tartó 2 csavart, majd távolítsa el a szerelvényt.



- 2 Cserélje ki a hosszú tartószerelvényt a rövide, majd a rövid szerelvény rögzítéséhez húzza meg a 2 csavart.



Hálózati kártya beszerelése:


- 1 Nyomja le hosszan a főkapcsoló gombot, és addig tartsa nyomva, amíg a DiskStation csipogó hanggal nem jelzi a leállást. A lehetséges károk megelőzése céljából húzzon ki minden, a DiskStationhoz csatlakoztatott kábelt.
- 2 Távolítsa el a DiskStation hátsó oldalának tetején található 2 csavart, majd húzza le a felső fedelet.



¹ A támogatott 10GbE és Gigabit hálózati csatolókártókra vonatkozó további információkért látogasson el ide: www.synology.com.

3 Szerelje be a hálózati kártyát.

a A fedél eltávolításához húzza jobbra a portelérési konzolon található fület.




b A kártya csatlakozóját igazítsa a bővítőaljzathoz.

c Helyezze be a kártyát az aljzatba.



d Az újonnan behelyezett kártya biztosításához nyomja vissza a fület.



Megjegyzés: Ügyeljen, hogy teljesen nyomja be a csatlakozót. Ellenkező esetben lehet, hogy a hálózati kártya nem tud megfelelően működni.

4 Tegye vissza a felső fedelet, majd tegye vissza és szorítsa meg a 2. lépésben eltávolított 2 csavart.

A rendszerventilátor cseréje


Ha valamelyik rendszerventilátor nem működik, a DiskStation sípoló hangokkal jelez. A lenti lépéseket követve cserélje ki a meghibásodott ventilátormodult egy jóra.

A rendszerventilátor-modul cseréje:

- 1 Kapcsolja ki a DiskStationt. A lehetséges károk megelőzése céljából húzzon ki minden, a DiskStationhoz csatlakoztatott kábelt.
- 2 Húzza ki a ventilátormodult rögzítő 6 csapot.



- 3 A meghibásodott ventilátormodul eltávolításához egyszerűen ki kell húzni azt a DiskStation-ből.
- 4 Az új ventilátormodul beszerelése:
 - a A tápfeszültség-csatlakozóval lefelé szerelje be az új modult, hogy az megfelelően a vázra tehető legyen.



- b Biztosítsa, hogy a modul rögzítése előtt mind a hat csap ki legyen húzva, majd a ventilátormodul biztosításához nyomja vissza a csapokat a helyükre.

DSM telepítése a DiskStationre

A hardvertelepítés befejezését követően telepítse a DiskStation Manager (DSM) programot – a Synology böngésző-alapú operációs rendszerét - a DiskStationre.

DSM telepítése Web Assistanttel

A DiskStation egy **Web Assistant** nevű beépített eszközzel rendelkezik, ami segít letölteni a DSM legújabb verzióját az internetről, és telepíteni azt a DiskStationre. A Web Assistant használatához kövesse az alábbi lépéseket.

- 1 Kapcsolja be a DiskStationt.
- 2 Egy, a DiskStationnel azonos hálózathoz csatlakozó számítógépen nyisson meg egy webböngészőt.
- 3 Írja be a következők bármelyikét a böngészője címsorába:
 - a find.synology.com
 - b diskstation:5000
- 4 A számítógépen elindul a Web Assistant alkalmazás. Az megkeresi és megtalálja a helyi hálózaton belül a DiskStationt. A DiskStation állapotának a következőnek kell lennie: **Nincs telepítve**.



- 5 A telepítési folyamat elindításához kattintson a **Csatlakozás** lehetőségre, és kövesse a képernyőn megjelenő utasításokat.

Megjegyzés:

1. A DiskStationnek az internethez kell lennie csatlakozva a DSM Web Assistant segítségével történő telepítéséhez.
2. Javasolt böngészők: Chrome, Firefox.
3. A DiskStationnek és a számítógépnek is ugyanahhoz a helyi hálózathoz kell csatlakoznia.

- 6 Ha ön véletlenül annak befejeződése előtt kilép a telepítési folyamatból, akkor jelentkezzen be a DSM-be mint **admin** (az alapértelmezett adminisztrációs fiók neve), és a jelszó mezőt hagyja üresen.

További információ

Gratulálunk! A DiskStation most működésre kész. További információk vagy a DiskStationt érintő online források érdekében kérjük, látogasson el ide: www.synology.com.

Specifikációk

Tétel	DS3615xs
Belső meghajtók	3,5" vagy 2,5" SATA (II) vagy SATA (III) x 12
Max. kapacitás	<ul style="list-style-type: none"> • 72 TB (12 x 6 TB merevlemez) • 216 TB DX1215 (bővítőegységgel) x 2
Külső eszköz portok	<ul style="list-style-type: none"> • USB 3.0 x 2 • Bővítő port x 2
LAN portok	Gigabit x 4 (1 opcionális PCIe x8 hálózati interfész kártyát támogat)
Méret (M x Sz x Mé) (mm)	270 x 300 x 340
Súly (kg)	9.8
Támogatott kliensek	<ul style="list-style-type: none"> • Windows XP és újabb • Mac OS X 10.5 és újabb • Ubuntu 9.04 és újabb
Fájlrendszerek	<ul style="list-style-type: none"> • Belső: EXT4 • Külső: EXT4, EXT3, FAT, NTFS, HFS+
Támogatott RAID-típusok	<ul style="list-style-type: none"> • Basic • JBOD • RAID 0 • RAID 1 • RAID 5 • RAID 6 • RAID 10 • Synology Hybrid RAID (Max. 2-lemezes hibátűrés)
Működési tanúsítványok	<ul style="list-style-type: none"> • FCC Class B • CE Class B • BSMI Class B
Merevlemez-hibernálás	Igen
Ütemezett be-/kikapcsolás	Igen
Wake on LAN	Igen
Nyelvi lokalizáció	<ul style="list-style-type: none"> • English • Deutsch • Français • Italiano • Español • Dansk • Norsk • Svensk • Nederlands • Русский • Polski • Magyar • Português do Brasil • Português Europeu • Türkçe • Český • 日本語 • 한국어 • 繁體中文 • 简体中文
Környezeti követelmények	<ul style="list-style-type: none"> • Hálózati feszültség: 100 - 240 V AC • Frekvencia: 50/60 Hz • Működési hőmérséklet: 5–35°C • Tárolási hőmérséklet: -5 - 140 °F (-20 - 60 °C) • Relatív páratartalom: 5 - 95 % RP

Megjegyzés: A modellek műszaki jellemzői előzetes értesítés nélkül megváltoztathatók. A legújabb információkért keresse fel a www.synology.com oldalt.

LED indikátor táblázat

LED kijelző	Szín	Állapot	Leírás
STATUS	Zöld	Világít	A kötet normál állapotú
	Narancssárga	Villogó	A kötet leromlott vagy összeomlott
			Kötet nincs létrehozva
			DSM nincs telepítve
	Ki		Merevlemez-hibernálás
ALERT	Vörös	Villogó	Ventilátor hiba vagy túlmelegedés
	Ki		Rendszer normál állapotú
Tápfeszültség	Kék	Világít	Bekapcsolva
		Villogó	Rendszerindítás vagy Leállítás
	Ki		Kikapcsolva
Elülső LAN	Zöld	Világít	Gigabit csatlakozás
		Villogó	Gigabit hálózat aktív
	Narancssárga	Világít	100 Mbps-os csatlakozás
		Villogó	100 Mbps-os hálózat aktív
	Ki		10 Mbps-os csatlakozás
			Nincs hálózat
Hátulsó LAN (a jack-dugó felső oldalán)	Zöld	Világít	Gigabit csatlakozás
	Narancssárga	Világít	100 Mbps-os csatlakozás
	Ki		10 Mbps-os csatlakozás
			Nincs hálózat
Hátulsó LAN (a jack-dugó alsó oldalán)	Zöld	Világít	Hálózat csatlakoztatva
		Villogó	Hálózat aktív
	Ki		Nincs hálózat
Mehajtó állapot indikátor (tálcán)	Zöld	Világít	A meghajtó kész és üresjáratban van
		Villogó	Hozzáférés a meghajtóhoz
	Narancssárga	Világít	Meghajtó hiba
	Ki		Nincs belső meghajtó

Megjegyzés: A modellek műszaki jellemzői előzetes értesítés nélkül megváltoztathatók. A legújabb információkért keresse fel a www.synology.com oldalt.

SYNOLOGY, INC. VÉGFELHASZNÁLÓI LICENCSZERZŐDÉS

FONTOS – OLVASSA EL FIGYELMESEN: EZ A VÉGFELHASZNÁLÓI LICENCSZERZŐDÉS („EULA”) A WWW.SYNOLOGY.COM CÍMRŐL LETÖLTHETŐ VAGY A SYNOLOGY TERMÉKEKHEZ (A „TERMÉK”) MELLÉKELT VAGY AZ ILYEN TERMÉKEKRE FELTELEPÍTETT ÖSSZES SYNOLOGY SZOFTVERRE, VALAMINT A HOZZÁJUK TARTOZÓ FIRMWARE-EKRE, ADATHORDOZÓKRA, NYOMTATOTT ANYAGOKRA ÉS ONLINE VAGY ELEKTRONIKUS DOKUMENTÁCIÓRA (EGYÜTTESEN: A „SZOFTVER”) VONATKOZÓ JOGI MEGÁLLAPODÁS ÖN (MINT TERMÉSZETES VAGY JOGI SZEMÉLY) ÉS A SYNOLOGY INC., VALAMINT LEÁNYVÁLLALATAI KÖZÖTT, BELEÉRTVE A SYNOLOGY AMERICAN CORP. ÉS A SYNOLOGY UK LTD. VÁLLALATOT IS (EGYÜTTESEN: „SYNOLOGY”).

A SZOFTVERT TARTALMAZÓ CSOMAG FELBONTÁSÁVAL, A SYNOLOGY ÁLTAL ELŐRE NEM TELEPÍTETT SZOFTVER TELEPÍTÉSÉVEL, ILLETVE A SYNOLOGY ÁLTAL ELŐRE TELEPÍTETT SZOFTVERT TARTALMAZÓ TERMÉK BÁRMILYEN HASZNÁLATÁVAL ÖN KÖTELEZŐ ÉRVÉNYŰNEK FOGADJA EL A JELEN EULA RENDELKEZÉSEIT. AMENNYIBEN A JELEN EULA RENDELKEZÉSEIVEL NEM ÉRT EGYET, NE NYISSA FEL A TERMÉKET TARTALMAZÓ DOBOZT, NE TELEPÍTSE A SZOFTVERT, ÉS NE HASZNÁLJA A SZOFTVERT TARTALMAZÓ TERMÉKET. EBBEN AZ ESETBEN A VISZONTELADÓ VONATKOZÓ VISSZAVÉTELI SZABÁLYZATÁVAL ÖSSZHANGBAN VISSZATÉRÍTÉS ÉRDEKÉBEN VISSZAJUTTATHATJA A TERMÉKET AZ AZT ÉRTÉKESÍTŐ VISZONTELADÓHOZ.

1. § Korlátozott szoftverlicenc. A jelen EULA feltételei és rendelkezései alapján a Synology korlátozott, nem kizárólagos, át nem ruházható, személyes licencet biztosít az Ön számára, melyet a Termék felhatalmazott felhasználójaként a Szoftver egy példányának a Termékre való feltelepítésére, illetve futtatására használhat.

2. § Dokumentáció A Szoftverhez tartozó minden dokumentációról ésszerű számú másolatot készíthet, feltéve, hogy e másolatok kizárólag belső célokra készülnek, és nem kerülnek újbóli kiadásra, illetve átadásra (nyomtatott vagy elektronikus formában) semmilyen harmadik fél részére.

3. § Biztonsági mentés. A Szoftverről ésszerű számú másolatot készíthet biztonsági mentés, illetve archiválás céljából.

4. § Frissítések. A Synologytól beszerzett vagy a Synology a www.synology.com címen található weboldaláról („Weboldal”) letöltött, az eredeti Szoftvert kiegészítő vagy frissítő minden szoftverre ugyanez az EULA vonatkozik, hacsak ezen frissítésekhez vagy kiegészítésekhez nem tartozik külön licenc, amely esetben ezekre ezek a külön feltételek vonatkoznak.

5. § A licencre vonatkozó korlátozások. Az 1. részben meghatározott licenc csak abban az esetben érvényes, amennyiben Ön megrendelte és kifizette a Terméket. A licenc az Ön a Szoftverre vonatkozó jogainak összességét tartalmazza. A Synology minden, a jelen EULA-ban Önnek nem biztosított jogot magának tart fenn. Az előzők korlátozása nélkül Ön nem teheti a következőket, és nem adhat erre engedélyt harmadik félnek: (a) a Szoftver használata bármely más, a Termékhez nem kapcsolódó célra; (b) a Szoftver licencelése, értékesítése, bérbe adása, elidegenítése, engedélyezése vagy bármilyen átadása bármilyen kereskedelmi vagy üzleti irodai környezetben; (c) a visszafeltétel, a visszafordítás, a részekre bontás, illetve a Szoftver forráskódjának vagy a Szoftverhez kötődő bármiféle üzleti titoknak a megismerése érdekében végzett bármiféle kísérlet, kivéve, ha a vonatkozó jogszabályok ezt a tevékenységet a jelen korlátozás ellenében kifejezetten lehetővé teszik; (d) származékos termék előállítását a Szoftverből átdolgozás, módosítás, átalakítás, megváltoztatás útján; (e) a Terméken található, a szerzői jogokra vagy más tulajdonjogokra vonatkozó jelzések eltávolítása, módosítása vagy elmosódottá tétele; valamint (f) a Synology által a Termék vagy a Szoftver komponenseihez, funkcióihoz vagy szolgáltatásaihoz való hozzáférés korlátozására használt módszerek megkerülése, illetve a megkerülésekre tett bármilyen kísérlet.

6. § Nyílt forráskód. A Szoftver a Synology számára a GNU Általános Nyilvános Licenc keretében licencelt

komponenseket („GPL komponensek”) is tartalmazhat, jelenlegi elérhetőség: <http://www.gnu.org/licenses/gpl.html>. A GPL feltételei kizárólag a GPL komponensekkel kapcsolatban érvényesek; amennyiben a jelen EULA ellentmondásban áll a GPL követelményeivel a GPL komponensek használatát illetően, úgy Ön elfogadja, hogy ezen komponensek használatát illetően Önt kötik a GPL előírásai.

7. § Ellenőrzés. A Synology fenntartja a jogot azt illetően, hogy ellenőrizze, Ön betartja-e ezen EULA rendelkezéseit. Ön beleegyezik abba, hogy e célból a Synology számára hozzáférést biztosít a megfelelő létesítményekhez, berendezésekhez, nyilvántartásokhoz, feljegyzésekhez és dokumentumokhoz, illetve hogy az ilyen ellenőrzés lehetővé tehető érdekében az ésszerűség határában belül együttműködjön a Synologyval.

8. § Tulajdonjog. A Szoftver a Synology és licencadójának értékes tulajdona, azt szerzői jogi és más szellemi tulajdonra vonatkozó törvények és megállapodások védik. A Synology, illetve licencadója a Szoftverre vonatkozó minden jogot, jogcímet, érdeket, valamint minden szerzői és egyéb szellemi tulajdonhoz fűződő jogot fenntartanak.

9. § Korlátozott garancia. A Synology garantálja, hogy miután vagy (a) telepíti a Szoftvert olyan termékekre, amelyek a Szoftvert nem tartalmazzák előtelepített formában, vagy (b) előtelepített Szoftvert tartalmazó Terméket használatba vesz, kilencven (90) napon keresztül („Jótállási Idő”) a Szoftver alapvetően meg fog felelni a Szoftver a Synology által közzétett esetleges specifikációinak vagy a Weboldalon elérhetővé tett adatoknak. A Synology, saját belátása szerint, meg fogja tenni az üzletileg ésszerű erőfeszítéseket annak érdekében, hogy ha a Szoftver valamiben nem felel meg a fentieknek, azt kijavítsa, illetve minden olyan Szoftvert kicseréljen, amely a fenti garanciának nem felel meg, feltéve, hogy a meg nem felelésről Ön a Synologyt a Jótállási Időn belül írásban értesíti. A fenti korlátozott garancia nem érvényes, ha a Szoftver meg nem felelése a következők valamelyikéből ered: (w) a jelen EULA feltételeinek meg nem felelő használat, másolás, továbbadás vagy átadás; (x) a Szoftver bármely olyan testreszabása, módosítása vagy más átalakítása, amelyet nem a Synology végzett; (y) a Szoftver kombinációja olyan termékkel, szolgáltatással vagy más termékkel, amely nem a Synologytól származik; valamint (z) ha Ön nem tartja be a jelen EULA előírásait.

10. § Támogatás. A Jótállási Idő során a Synology támogatást biztosít az Ön részére. Az érvényes Jótállási Idő letelte után a Synology írásos kérelem alapján biztosíthat támogatást a Szoftverhez.

11. § Garanciaelhárítási nyilatkozat. A FENT KIFEJEZETTEN EMLÍTETT ESETEKET LESZÁMÍTVA A SYNOLGY ÉS BESZÁLLÍTÓI ÚGY BIZTOSÍTJÁK A SZOFTVERT AZ ÖN RÉSZÉRE, „AHOGY VAN”, MINDEN HIBÁT IS BELEÉRTVE, A SYNOLGY ÉS BESZÁLLÍTÓI A SZOFTVERT ILLETŐEN EZENNEL ELZÁRKÓZNAK MINDEN EGYÉB, KIFEJEZETT VAGY VÉLELMEZETT, TÖRVÉNYBEN MEGHATÁROZOTT, JOGSZABÁLYON ALAPULÓ VAGY EGYÉB GARANCIA ELŐL, BELEÉRTVE EBBE TÖBBEK KÖZÖTT, DE NEM KIZÁRÓLAG AZ ELADHATÓSÁGOT ÉS AZ ADOTT CÉLRA VAGY HASZNÁLATRA VALÓ ALKALMASSÁGOT ÉRINTŐ, VALAMINT A JOGOK TISZTELETBEN TARTÁSÁRA IRÁNYULÓ VÉLELMEZETT GARANCIÁKAT. A FENTIEK KORLÁTOZÁSA NÉLKÜL A SYNOLGY TOVÁBBÁ NEM GARANTÁLJA, HOGY A SZOFTVER MENTES A HIBÁKTÓL, TÉVEDÉSEKTŐL, VÍRUSOKTÓL ÉS EGYÉB HIÁNYOSSÁGOKTÓL.

12. § Bizonyos károkra vonatkozó felelősség elhárítása. A SYNOLGY ÉS LICENCTULAJDONOSAI SEMMILYEN ESETBEN NEM TEHETŐK FELELŐSSÉ SEMMILYEN ESETLEGES, KÖZVETLEN, KÜLÖNLEGES, SZABÁLYSÉRTÉSI ÉS EGYÉB HASONLÓ ELJÁRÁSBÓL EREDŐ, KÖVETKEZMÉNYES VAGY MÁS HASONLÓ, ILLETVE EGYÉB KÁRÉRT (BELEÉRTVE EBBE TÖBBEK KÖZÖTT, DE NEM KIZÁRÓLAG AZ ADATOK, INFORMÁCIÓK, BEVÉTELEK, NYERESÉG VAGY ÜZLETI KAPCSOLATOK ELVESZTÉSÉT), AMELY A SZOFTVER HASZNÁLATÁBÓL VAGY HASZNÁLHATATLANSÁGÁBÓL ERED, VAGY AMELY MÁSMÓDON KAPCSOLÓDIK A SZOFTVERHEZ VAGY A JELEN EULA-HOZ, FÜGGETLENÜL ATTÓL, HOGY A KÁRIGÉNY SZERZŐDÉSEN, SZERZŐDÉSEN KÍVÜLI KÁROKOZÁSON (BELEÉRTVE A GONDATLANSÁGOT) VAGY BÁRMELY MÁSERVELÉSEN ALAPUL-E, AKKOR SEM, HA A SYNOLGYT A KÁRESEMÉNY ESETLEGES BEKÖVETKEZÉSÉRŐL ELŐRE ÉRTESETTÉK.

13. § Korlátozott felelősség. A SYNOLGY ÉS BESZÁLLÍTÓI A SZOFTVER HASZNÁLATÁHOZ VAGY HASZNÁLHATATLANSÁGÁHOZ KAPCSOLÓDÓ VAGY ABBÓL EREDŐ, A JELEN EULA-VAL VAGY A SZOFTVERREL KAPCSOLATOS FELELŐSSÉGÉNEK FELSŐ HATÁRÁT AZ ÖN ÁLTAL A TERMÉKÉRT FIZETETT ÖSSZEG JELENTI, FÜGGETLENÜL AZ OKOZOTT KÁR MÉRTÉKÉTŐL, ÉS ATTÓL, HOGY A KÁRIGÉNY SZERZŐDÉSEN, SZERZŐDÉSEN KÍVÜLI KÁROKOZÁSON (BELEÉRTVE A GONDATLANSÁGOT), AZ OBJEKTÍV FELELŐSSÉG ELVÉN VAGY BÁRMELY MÁSERVEN ALAPUL-E. A fenti garanciaelhárítási nyilatkozat, a bizonyos károkra vonatkozó felelősség elhárítására vonatkozó nyilatkozat és a korlátozott felelősségre vonatkozó nyilatkozat a vonatkozó jogszabályok által engedélyezett lehető legnagyobb mértékben érvényesek. Egyes államok jogszabályai, illetve egyes jogrendszerek nem teszik lehetővé a vélelmezett garanciák elhárítását, illetve a bizonyos károkra vonatkozó felelősség elhárítását vagy korlátozását. Ha ezen jogszabályok a jelen EULA-ra is érvényesek, úgy elképzelhető, hogy az általuk megszabott mértékben a fent kifejtett kivételek és korlátozások önmagukban nem vonatkoznak.

14. § Exportkorlátozás. Ön ezennel tudomásul veszi, hogy a Szoftver az USA exportkorlátozási intézkedéseinek hatálya alá esik. Ön beleegyezik abba, hogy a Szoftverre vonatkozó összes jogszabályt betartja, beleértve az USA exportlási jogszabályainak maradéktalan betartását.

15. § USA állami licencjogok. Az USA kormányának biztosított minden Szoftverre a jelen EULA-ban kifejtett üzleti licencjogok és korlátozások vonatkoznak. A Szoftver telepítésével, másolásával vagy felhasználásával az USA kormánya beleegyezik abba, hogy a Szoftver a FAR 12. fejezete alapján „üzleti számítógépprogramnak”, illetve „üzleti számítógépprogram-dokumentációnak” tekintendő.

16. § A szerződés felmondása. Amennyiben ön nem tartja be a jelen EULA feltételeit és előírásait, a Synology minden más jog korlátozása nélkül felmondhatja azt. Ebben az esetben önnek fel kell hagynia a Szoftver használatával, és a Szoftver, valamint minden komponensének minden másolatát meg kell semmisítenie.

17. § Engedményezés. A jelen EULA értelmében élvezett jogait nem adhatja át és nem engedményezheti harmadik fél részére. Az ezen korlátozást sértő bármely átadás vagy engedményezés semmis.

18. § Vonatkozó jog. Amennyiben a helyi jogszabályok ezt nem tiltják, a jelen EULA-ra az USA Washington államának törvényei vonatkoznak, az ennek ellentmondó kollíziós elvektől függetlenül. Az ENSZ az Áruk nemzetközi adásvételéről szóló szerződésekről alkotott 1980-as egyezménye, valamint az azt leváltó újabb egyezmények a jelen vonatkozásban nem érvényesek.

19. § Viták eldöntése. Amennyiben ön az Amerikai Egyesült Államokban tartózkodik, úgy ha a lentiekben más rendelkezés ezt nem módosítja, a jelen Garanciához, a Szoftverhez vagy a Synology által nyújtott szolgáltatásokhoz kapcsolódó, a Szoftverre vagy az ön és a Synology közötti viszonyra vonatkozó bármiféle vita, ellentét vagy kereset eldöntése kizárólagosan és véglegesen az Amerikai Választottbíráskodási Társaság mindenkor érvényes üzletszabályzatában meghatározott választottbíráskodási hatáskörébe tartozik. Ilyen esetekben a választottbíráskodásra egyetlen döntőbíró előtt kerül sor, és kizárólag az ön és a Synology közti vitára korlátozódik. A választottbíráskodási eljárás és annak részei nem vonhatók össze semelyik másik választottbíráskodási eljárással, és nem elvi alapon vagy egy csoport nevében folytatandó le. A választottbíráskodásra az Amerikai Egyesült Államokban, Washington államban, King megyében kerül sor a dokumentumok benyújtásával, telefonon, online vagy személyesen, ahogyan azt a döntőbíró a felek kérésére elrendeli. A bármilyen USA-beli vagy USA-n kívüli választottbíráskodási eljárásban vagy egyéb jogi ügyben nyertes fél visszakapja az összes költséget, valamint az indokolt ügyvédi díjait, beleértve bármilyen, a nyertes fél által kifizetett választottbíráskodási díjat is. Az ilyen választottbíráskodási eljárásokban meghozott minden döntés végleges, és a felek számára kötelező érvényű, és annak alapján bármelyik illetékes joghatóság bíróságán per indítható. Ön tudomásul veszi, hogy jelen cikkely hiányában önnek joga lenne a hasonló viták, ellentétek vagy keresetek bíróságon, peres úton történő rendezésére, beleértve az igények elvi alapon vagy egy csoport nevében történő peres rendezésének a jogát, valamint hogy ön kifejezetten és tudatosan lemond ezekről a jogairól, és beleegyezik abba, hogy a jelen 19. paragrafus rendelkezéseinek megfelelően bármilyen vita kötelező érvényű választottbíráskodás útján kerüljön megoldásra. Amennyiben ön nem az Amerikai Egyesült Államokban tartózkodik, úgy minden vita végleges megoldására három semleges döntőbíró által lefolytatott, a Kínai Köztársaság választottbíráskodási törvényében foglalt eljárásoknak és a hozzá kapcsolódó végrehajtási szabályoknak megfelelően levezetett választottbíráskodási eljárás útján kerül sor. A választottbíráskodás helye Tajpej, Tajvan (Kínai Köztársaság), a választottbíráskodási tárgyalások angolul folynak, illetve, ha mindkét fél abban egyezik meg, akkor mandarin kínai nyelven. A választottbíráskodási ítélet végleges és a felek számára kötelező érvényű, és bármelyik illetékes bíróságon kikényszeríthető. A jelen paragrafusban foglaltak semmilyen mértékben nem korlátozzák a Synology azon jogait, hogy a jelen EULA a Synology szellemi tulajdonjogaira vonatkozó részeinek megsértése vagy a megsértés fennálló veszélye esetén a jogszabályok vagy a törvény elvi alapján létező minden jogának védelmére a megfelelő rendelkezések elérésére vagy bármely másféle jogorvoslatra törekedjen.

20. § Ügyvédi tiszteletdíjak. A jelen EULA alapján fennálló jogok vagy jogorvoslatok kikényszerítésével kapcsolatos minden választottbírószági, mediációs vagy más jogi eljárás során a győztes fél a neki megítélt jogorvoslaton túl köteles a másik fél költségeinek és az indokolt ügyvédi tiszteletdíjaknak a megtérítésére.

21. § Elválaszthatóság. Ha egy illetékes bíróság a jelen EULA bármely rendelkezését érvénytelennek, jogszerűtlennek vagy kikényszeríthetetlennek nyilvánítja, attól az EULA többi része teljes egészében hatályban és érvényben marad.

22. § Teljes megállapodás. A jelen EULA az ön és a Synology között a Szoftverre és az EULA tárgyára vonatkozóan megkötött teljes megállapodást magában foglalja, és minden más, előzőleg vagy ezzel egyidejűleg kötött, írásos vagy szóbeli megállapodást és megegyezést hatálytalanít. A jelen EULA minden módosítása, kiegészítése vagy bármely rendelkezésének hatálytalanítása csak akkor érvényes, amennyiben azt írásos okirat formájában az okirat által kötelezett fél aláírta.

SYNOLOGY, INC.
KORLÁTOZOTT TERMÉKGARANCIA

EZ A KORLÁTOZOTT GARANCIA („GARANCIA”) A SYNOLOGY, INC., VALAMINT LEÁNYVÁLLALATAI, BELEÉRTVE A SYNOLOGY AMERICAN CORP. ÉS A SYNOLOGY UK LTD. VÁLLALATOT (EGYÜTTESEN: „SYNOLOGY”) TERMÉKEIRE (MEGHATÁROZÁS LENT) VONATKOZIK. A TERMÉKET TARTALMAZÓ CSOMAG FELBONTÁSÁVAL, ILLETVE A TERMÉK HASZNÁLTÁVAL ÖN KÖTELEZŐ ÉRVÉNYŰNEK FOGADJA EL A GARANCIA RENDELKEZÉSEIT. AMENNYIBEN A JELEN GARANCIA RENDELKEZÉSEIVEL NEM ÉRT EGYET, NE HASZNÁLJA A TERMÉKET. EBBEN AZ ESETBEN A VIZSONTELADÓ VONATKOZÓ VISSZAVÉTELI SZABÁLYZATÁVAL ÖSSZHANGBAN VISSZATÉRÍTÉS ÉRDEKÉBEN VISSZAJUTTATHATJA A TERMÉKET AZ AZT ÉRTÉKESÍTŐ VIZSONTELADÓHOZ.

1. § Meghatározások. (a) „Új termék”, közte: (1) „I. kategóriás termék” jelenti az RS810+, RS810RP+, RX410 modellű Synology termékeket, az összes DS/RS NAS modelleket az XS+/XS kiegészítéssel (kivéve RS3413xs+) a 13-as sorozatban vagy az után, valamint az összes DX/RX bővítő egységet 12 meghajtótálcával a 13-as sorozatban vagy az után. (2) „II. kategóriás termék” jelenti az RS3413xs+, RS3412xs, RS3412RPxs, RS3411xs, RS3411RPxs, RS2211+, RS2211RP+, RS411, RS409RP+, RS409+, RS409, RS408-RP, RS408, RS407, DS3612xs, DS3611xs, DS2411+, DS1511+, DS1010+, DS710+, DS509+, DS508, EDS14, RX1211, RX1211RP, RX4, DX1211, DX510, DX5, VS240HD modellű Synology termékeket, valamint RAM modul (1 GB/2 GB/4 GB/8 GB). (3) „III. kategóriás termék” jelenti a következő követelményeknek megfelelő Synology termékmodelleket: az összes DS NAS modellt az XS+/XS kiegészítés nélkül, valamint 5 és több meghajtótálcával a 12-es sorozatban vagy az után, az összes RS NAS modellt az XS+/XS kiegészítés nélkül a 12-es sorozatban vagy az után, és az összes DX/RX bővítő egységet 4 vagy 5 meghajtótálcával a 12-es sorozatban vagy az után. (4) „IV. kategóriás termék” jelenti az összes többi olyan Synology termékmodell, amit a vásárló 2008. március 1. után vásárolt. (5) „V. kategóriás termék” jelenti az összes többi olyan Synology termékmodell, amit a vásárló 2008. február 29. előtt vásárolt. (b) „Felújított termék” jelentése minden olyan Synology termék, amelyet felújítottak és közvetlenül a Synology Online áruházán keresztül értékesítettek, de nem beleértve a hivatalos Synology forgalmazók vagy viszonteladók által értékesítetteket. (c) A „Vásárló” a Terméket a Synologytól vagy hivatalos Synology nagykereskedőtől illetve kiskereskedőtől eredetileg megvásárló személyt vagy szervezetet jelenti. (d) „Online áruház” jelentése a Synology vagy a Synology leányvállalata által működtetett online áruház. (e) „Termék” jelentése egy Új termék vagy egy Felújított termék, illetve a Termékbe a Synology által beépített minden hardver, valamint az ezeket kísérő dokumentáció. (f) A „Szoftver” a Vásárló által megvásárolt Termékhez csatolt Synology-szoftvert, a Vásárló által a Weboldalról letöltött Szoftvert vagy a Synology által a Termékre előre telepített szoftvert jelenti, beleértve minden firmware-t, hozzá tartozó kép- és hanganyagot, animációt, videókat, szöveget és a szoftverbe vagy a Termékbe foglalt kisalkalmazást, illetve az ilyen szoftverhez tartozó frissítést vagy frissítéseket. (g) A „Jótállási idő” kezdete a Termék megvásárlásának napja, a vége pedig (1) az ettől a dátumtól számított öt év I. kategóriás termékek esetén; (2) az ettől a dátumtól számított három év II. vagy III. kategóriás termékek esetén; (3) az ettől a dátumtól számított két év IV. kategóriás termékek esetén; illetve (4) az ettől a dátumtól számított egy év V. kategóriás termékek esetén; illetve (5) az ettől a dátumtól számított 90 nap Felújított Termékek esetében, kivéve azokat, amelyeket „ahogy van” vagy „garancia nélkül” értékesítettek az Online Áruházban. (h) A „Weboldal” a Synology www.synology.com

2. § Korlátozott garancia és jogorvoslati lehetőségek

2.1 Korlátozott garancia. A 2.6 § rendelkezéseinek figyelembevételével a Synology garantálja az Ügyfél számára, hogy minden Termék mentes lesz a gyártási anyaghibáktól, és (b) a Jótállási Idő alatt normál felhasználás esetén alapvetően a Synology által a Termékre vonatkozóan közzétett specifikációknak megfelelően fog működni. A

Synology nem ad garanciát az Online áruházban „meglévő állapotban” vagy „garancia nélkül” értékesített Felújított termékekre.

2.2 Kizárólagos jogorvoslat. Ha az Ügyfél a Jótállási Időn belül a lent megszabott módon értesítést küld arról, hogy a 2.1 §-ban biztosított garanciák valamelyikének a Termék nem felel meg, úgy a Synology, miután a megfelelés hiányát ellenőrizte, saját döntése alapján: (a) az üzletileg indokolt erőfeszítéseket tesz a Termék megjavítására, vagy (b) a nem megfelelő Terméket vagy alkatrészét a teljes Termék a 2.3 §-ban írtaknak megfelelő visszajuttatását követően kicseréli. A fentiek a Synology teljes felelősségét és az Ügyfél számára a garanciában a 2.1 §-ban írtaknak való meg nem felelésre vagy a Termék bármiféle hibája vagy hiányossága folytán rendelkezésre álló mindenféle jogorvoslati lehetőséget jelentik. Az Ügyfél indokolt mértékig segíti a Synologyt a Termék nem megfelelő voltának megállapításában és annak ellenőrzésében. A 2.1 §-ban nyújtott garancia nem terjed ki a következőkre: (1) a Szoftverre vonatkozó bármiféle garancia; (2) a helyszínen történő fizikai beüzemelés vagy elszállítás; (3) látogatás a helyszínen; (4) a Synology vagy alvállalkozóként foglalkoztatott szervei normál helyi nyitvatartási idején kívüli munkavégzés a javítások elvégzése, illetve a hibás alkatrészek kicserélése érdekében, beleértve ebbe a hétévéget és a szervizek zárva tartási idejét is; (5) bármiféle munkavégzés harmadik fél berendezéseivel vagy szoftvereivel; (6) az Ügyfél vagy harmadik fél által beszerelt esetleges merevlemezre vonatkozó bármiféle garancia; illetve (7) a merevlemezrel való kompatibilitásra vonatkozó bármiféle garancia.

2.3 A Termék visszavétele. A Synology az Ügyfél által a 2.2 § értelmében visszajuttatott minden Terméket visszáruengedély-számmal („RMA”) lát el szállítás előtt; a szállítás a Synology mindenkori RMA-eljárásainak megfelelően történik. Az Ügyfél bármely felhatalmazott Synology disztribútorral vagy viszonteladóval, illetve a Synology ügyfélszolgálatával is felveheti a kapcsolatot az RMA beszerzése érdekében; ehhez a vásárlás tényét bizonyítani kell, és meg kell adnia a termék sorozatszámát. A jelen Garancia értelmében benyújtott garanciális igények érvényesítése érdekében az Ügyfél a 2.3 §-sal összhangban köteles a teljes Terméket visszajuttatni a Synologynak. Az RMA-szám nélkül visszajuttatott Termékeket, valamint a szétszerelt Termékeket (kivéve a Synology utasításai alapján szétszerelt Termékeket) a Synology visszautasítja, és azokat az Ügyfél költségére visszajuttatja az Ügyfélnek. Az RMA-számot kapott minden Terméket ugyanabban az állapotban kell visszajuttatni a Synology által megadott címre, ahogyan azt a Synology megkapta, a szállítás díját előre kifizetve, a csomag tartalmának megővására alkalmas csomagolásban, és az RMA-számot a dobozon jól láthatóan feltüntetve. A visszajuttatott tételek elveszéséért, biztosításáért az Ügyfelet terheli a felelősség egészen addig, amíg a Synology megfelelően át nem veszi őket. Az RMA-számot kapott Termékeket a megfelelő RMA-szám kibocsátása után tizenöt (15) napon belül vissza kell juttatni.

2.4 Csere a Synology által. Ha a Synology úgy dönt, hogy a jelen a 2.1 §-ban kifejtett Garancia keretében a Terméket kicseréli, akkor a Synology a Synology költségén és a Synology által megválasztott módon csereterméket küld, miután a nem megfelelő Termék a 2.3 §-ban írtaknak megfelelően visszajuttatásra került, és a Synology igazolta, hogy a Termék nem felel meg a garanciának. Egyes

országokban a Synology a saját belátása szerint alkalmazhatja a Synology csere szolgáltatását bizonyos termékekre, amelyen keresztül a Synology még az előtt leszállít egy csereterméket az ügyfélnek, mielőtt megkapta volna az ügyfél által visszaküldött nem megfelelő terméket ("Synology csere szolgáltatás").

2.5 Támogatás. A Jótállási Idő során a Synology támogatást biztosít az Ügyfél részére. Az érvényes Jótállási Idő letelte után a Synology írásos kérelem alapján biztosíthat támogatást a Termékhez.

2.6 Kivételek. A fenti garanciák és garanciális kötelezettségek nem vonatkoznak azon Termékekre, amelyeket (a) a Termék specifikációjában foglaltaknak nem megfelelően telepítettek vagy használtak; (b) bárki más, mint a Synology vagy megbízottjai javításnak, módosításnak vagy változtatásoknak vetettek alá; (c) bármely módon nem megfelelően használtak vagy kárt tettek benne; (d) a Termék tervezésétől eltérő, nem a Synology által biztosított hardverrel vagy szoftverrel használtak együtt; illetve (e) amelyek bármely más módon nem felelnek meg a Termék specifikációjának, és a meg nem felelés oka a Synology érdekkörén és hatáskörén kívül esik. Továbbá, a fenti garanciák semmisek, amennyiben (1) az Ügyfél szétszereli a Terméket, kivéve, ha erre a Synology adott engedélyt; (2) az Ügyfél nem végzi el, illetve alkalmazza a számára a Synology által nyújtott javításokat, módosításokat, kiterjesztéseket, fejlesztéseket vagy más frissítéseket; vagy (3) az Ügyfél bármely harmadik fél által nyújtott javítást, módosítást, kiterjesztést, fejlesztést vagy más frissítést végez, telepít, alkalmaz vagy használ fel. A 2.1 §-ban meghatározott garancia lejár, ha az Ügyfél a Terméket harmadik fél számára eladja vagy átadja.

2.7 Garanciaelhárítási nyilatkozat. A SYNOLOGY ÁLTAL NYÚJTOTT GARANCIÁK, GARANCIÁLIS KÖTELEZETTSÉGEK ÉS JÓTÁLLÁS, VALAMINT AZ ÜGYFÉL SZÁMÁRA A JELEN GARANCIÁBAN MEGSZABOTT JOGORVOSLATI LEHETŐSÉGEK KIZÁRÓLAGOSAK ÉS HELYETTESITENEK A SYNOLOGY ÁLTAL VISELT MINDEN MÁS GARANCIÁT, KÖTELEZETTSÉGET ÉS JÓTÁLLÁST, AMELYEKRŐL AZ ÜGYFÉL EZENNEL LEMOND, VALAMINT LEMOND A SYNOLOGYVAL SZEMBENI, A TERMÉKKEL, A HOZZÁ TARTOZÓ DOKUMENTÁCIÓVAL ÉS SZOFTVERREL VAGY A JELEN GARANCIA ALAPJÁN LESZÁLLÍTOTT MINDEN EGYÉB ÁRUVAL ÉS SZOLGÁLTATÁSSAL KAPCSOLATOS, AKÁR JOGSZABÁLYON, AKÁR MÁS ELVEN ALAPULÓ MINDEN TOVÁBBI KÁRIGÉNYRŐL ÉS JOGORVOSLATRÓL, BELEÉRTVE EBBE TÖBBEK KÖZÖTT, DE NEM KIZÁRÓLAG A KÖVETKEZŐKET: (A) AZ ELADHATÓSÁGRA VAGY AZ ADOTT CÉLRA VAGY HASZNÁLATRA VALÓ ALKALMASSÁGRA VONATKOZÓ VÉLELMEZETT GARANCIA; (B) A MEGSZOKOTT TELJESÍTÉS BŐL, ÜZLETKÖTÉSI SZOKÁSOKBÓL VAGY A FELEK KÖZTI KORÁBBI MEGÁLLAPODÁSOKBÓL EREDŐ VÉLELMEZETT GARANCIA; (C) JOGSÉRTÉSRE VONATKOZÓ KÖVETELÉSEK; (D) SZERZŐDÉSEN KÍVÜLI KÁROKOZÁS BŐL EREDŐ KÖVETELÉSEK (FÜGGETLENÜL ATTÓL, HOGY A KÖVETELÉS GONDATLANSÁGON, AZ OBJEKTÍV FELELŐSSÉG ELVÉN, A TERMÉKFELELŐSSÉGEN VAGY MÁS JOGELVEN ALAPUL-E). A SYNOLOGY NEM SZAVATOLJA, HOGY A SYNOLOGY TERMÉKEKEN TÁROLT VALAMENNYI ADAT AZ ADATVESZTÉS BÁRMIFÉLE VESZÉLYE NÉLKÜL MINDIG BIZTONSÁGBAN VAN, ÉS A SYNOLOGY AZ ERRE VONATKOZÓ GARANCIÁT KIFEJEZETTEN VISSZAUTASÍJA. A SYNOLOGY AZT JAVASOLJA, HOGY AZ ÜGYFELEK TEGYENEK MEGFELELŐ LÉPÉSEKET A TERMÉKEN TÁROLT ADATOK BIZTONSÁGI MENTÉSE ÉRDEKÉBEN. EGYES ÁLLAMOK/JOGHATÓSÁGOK NEM ENGEDÉLYEZIK A VÉLELMEZETT GARANCIÁK KORLÁTOZÁSÁT, IGY A FENTI KORLÁTOZÁS LEHET, HOGY NEM MINDEN ÜGYFÉLRE VONATKOZIK.

3. § Korlátozott felelősség

3.1 Vis maior. Amennyiben a Synology valamely ésszerűen el nem hárítható okból (beleértve ebbe többek között, de nem kizárólag az Ügyfél valamely lépését vagy lépésének hiányát) a jelen Garanciának megfelelő teljesítésre nem képes vagy csak késedelemmel képes, ezért a Synology nem felelős, és a fentiek nem tekinthetők úgy, hogy a Synology a jelen Garanciát megszegte.

3.2 Bizonyos károkra vonatkozó felelősség elhárítása. A SYNOLOGY ÉS BESZÁLLÍTÓI SEMMILYEN ESETBEN SEM TEHETŐK FELELŐSSÉ SEMMILYEN ESETLEGES, KÖZVETLEN, KÜLÖNLEGES, SZABÁLYSÉRTÉSI ÉS EGYÉB HASONLÓ ELJÁRÁSBÓL EREDŐ, KÖVETKEZMÉNYES VAGY MÁS HASONLÓ, ILLETVE EGYÉB KÁRÉRT (BELEÉRTVE EBBE TÖBBEK KÖZÖTT, DE NEM KIZÁRÓLAG AZ ADATOK, INFORMÁCIÓK, BEVÉTELEK, NYERESÉG VAGY ÜZLETI KAPCSOLATOK ELVESZTÉSÉT), AMELY A TERMÉK, A KÍSÉRŐ DOKUMENTÁCIÓ VAGY SZOFTVER, ILLETVE A JELEN GARANCIA KERETÉBEN NYÚJTOTT MÁS ÁRUK ÉS SZOLGÁLTATÁSOK HASZNÁLATÁBÓL VAGY HASZNÁLHATATLANSÁGÁBÓL ERED, FÜGGETLENÜL ATTÓL, HOGY A KÁRIGÉNY SZERZŐDÉSEN, SZERZŐDÉSEN KÍVÜLI KÁROKOZÁSON (BELEÉRTVE A GONDATLANSÁGOT) VAGY BÁRMELY MÁS ÉRVELÉSEN ALAPUL-E, AKKOR SEM, HA A SYNOLOGYT A KÁRESEMÉNY ESETLEGES BEKÖVETKEZÉSÉRŐL ELŐRE ÉRTESÍTETTÉK.

3.3 Korlátozott felelősség. A SYNOLOGY ÉS BESZÁLLÍTÓI A TERMÉK, A KÍSÉRŐ DOKUMENTÁCIÓ VAGY SZOFTVER, ILLETVE A JELEN GARANCIA KERETÉBEN NYÚJTOTT MÁS ÁRUK ÉS SZOLGÁLTATÁSOK HASZNÁLATÁHOZ VAGY HASZNÁLHATATLANSÁGÁHOZ KAPCSOLÓDÓ VAGY ABBÓL EREDŐ FELELŐSSÉGÉNEK FELSŐ HATÁRÁT AZ ÜGYFÉL ÁLTAL A TERMÉKÉRT FIZETETT ÖSSZEG JELENTI, FÜGGETLENÜL AZ OKOZOTT KÁR MÉRTEKÉTŐL, ÉS ATTÓL, HOGY A KÁRIGÉNY SZERZŐDÉSEN, SZERZŐDÉSEN KÍVÜLI KÁROKOZÁSON (BELEÉRTVE A GONDATLANSÁGOT), AZ OBJEKTÍV FELELŐSSÉG ELVÉN VAGY BÁRMELY MÁS ELVEN ALAPUL-E. A fenti, bizonyos károkra vonatkozó felelősség elhárítására vonatkozó nyilatkozat és a korlátozott felelősségre vonatkozó nyilatkozat a vonatkozó jogszabályok által engedélyezett lehető legnagyobb mértékben érvényesek. Egyes államok jogszabályai, illetve egyes jogrendszerek nem teszik lehetővé bizonyos kárigények elhárítását vagy korlátozását. Ha ezen jogszabályok a jelen Termékre is érvényesek, úgy elképzelhető, hogy az általuk megszabott mértékben a fent kifejtett kivételek és korlátozások egyes Ügyfelekre nem vonatkoznak.

4. § Egyéb rendelkezések

4.1 Tulajdonjogok. A Termékre, valamint a Terméket kísérő minden kísérő Szoftverre és dokumentációra a Synology és harmadik felek, a Synology beszállítóinak és licenctulajdonosainak szellemi tulajdonjogai vonatkoznak. A Synology a Termék szellemi tulajdonjogaira vonatkozó minden jogot, jogcímet és érdeket fenntart. A Termékre, a kísérő Szoftverre vagy dokumentációra, valamint az e Garancia keretében nyújtott más árukra vonatkozó vagy azokkal kapcsolatos szellemi tulajdonjogok tulajdona, illetve az ezekre vonatkozó jogcímek egyike sem száll át az Ügyfélre ezen Garancia értelmében. Az Ügyfél köteles (a) betartani a Synology vagy a felhatalmazott Synology disztribútor vagy viszonteladó által nyújtott Szoftverre vonatkozó végfelhasználói licenccsereződés feltételeit, és (b) nem kísérheti meg a Terméknek vagy bármely komponensének vagy a kísérő Szoftvernek a visszafejtését, és semmilyen más módon sem kerülni meg, játszhatja ki vagy sértheti meg a Synology szellemi tulajdonjogait.

4.2 Engedményezés. Az Ügyfél a jelen Garancia értelmében létező jogait közvetlenül jogszabály alapján vagy más úton nem engedményezheti a Synology előzetes írásbeli beleegyezése nélkül.

4.3 További feltételek nincsenek. A jelen Garancia által kifejezetten engedélyezett eseteken kívül egyik felet sem köti a jelen Garanciának ellentmondó semmilyen, a másik fél által megrendelésben, visszajelzésben, elfogadó nyilatkozatban, levelezésben vagy más formában kikötött feltétel vagy más rendelkezés, s e kötelmet mindkét fél kifejezetten elutasítja, hacsak abba mindkét fél kifejezetten, írásban bele nem egyezik. Továbbá ha a jelen Garancia bármely, a felek által a Termékre vonatkozóan vállalt további feltételnek vagy megállapodásnak ellentmond, úgy a jelen Garancia élvez elsőbbséget, kivéve, ha a másik megállapodás kifejezetten említi a jelen Garancia azon paragrafusait, amelyekkel szemben elsőbbséget élvez.

4.4 Vonatkozó jog. Amennyiben a helyi jogszabályok ezt nem tiltják, a jelen Garanciára az USA Washington államának törvényei vonatkoznak, az ennek ellentmondó kollíziós elvektől függetlenül. Az ENSZ az Áruk nemzetközi adásvételéről szóló szerződésekről alkotott 1980-as egyezménye, valamint az azt leváltó újabb egyezmények a jelen vonatkozásban nem érvényesek.

4.5 Viták eldöntése. Amennyiben az Ügyfél az Amerikai Egyesült Államokban tartózkodik, úgy, ha a lentiekben más rendelkezés ezt nem módosítja, a jelen Garanciához, a Termékhez vagy a Synology által nyújtott szolgáltatásokhoz kapcsolódó, a Termékre vagy az Ön és a Synology közötti viszonyra vonatkozó bármiféle vita, ellentét vagy kereset eldöntések kizárólagosan és véglegesen az Amerikai Választottbíráskodási Társaság mindenkor érvényes üzletszabályzatában meghatározott választottbíráskodás hatáskörébe tartozik. A választottbíráskodásra egyetlen döntőbíró előtt kerül sor, és kizárólag az Ügyfél és a Synology közti vitára korlátozódik. A választottbíráskodási eljárás és annak részei nem vonhatók össze semelyik másik választottbíráskodási eljárással, és nem elvi alapon vagy egy csoport nevében folytatandó le. A választottbíráskodásra az Amerikai Egyesült Államokban, Washington államban, King megyében kerül sor a dokumentumok benyújtásával, telefonon, online vagy személyesen, ahogyan azt a döntőbíró a felek kérésére elrendeli. A bármilyen USA-beli vagy USA-n kívüli választottbíráskodási eljárásban vagy egyéb jogi ügyben nyertes fél visszakapja az összes költséget, valamint az indokolt ügyvédi tiszteletdíjakat, beleértve bármilyen, a nyertes fél által kifizetett választottbíráskodási díjat is. Az ilyen választottbíráskodási eljárásokban meghozott minden döntés végleges, és a felek számára kötelező érvényű, és annak alapján bármelyik illetékes joghatóság bíróságán per indítható. Az Ügyfél tudomásul veszi, hogy jelen cikkely hiányában joga lenne a viták bíróságon, peres úton történő rendezésére, beleértve az igények elvi alapon vagy egy csoport nevében történő peres rendezésének a jogát,

Megjegyzés: Ha az angol verzió és bármely más nyelvű verzió jelentése között bármilyen ellentmondás vagy következetlenség lenne, akkor az angol verziót kell figyelembe venni.

valamint hogy az Ügyfél kifejezetten és tudatosan lemondott ezekről a jogairól, és beleegyezett abba, hogy a jelen 4.5 paragrafus rendelkezéseinek megfelelően bármilyen vita kötelező érvényű választottbíráskodás útján kerüljön megoldásra. Amennyiben az Ügyfél nem az Amerikai Egyesült Államokban tartózkodik, úgy minden vita végleges megoldására három semleges döntőbíró által lefolytatott, a Kínai Köztársaság választottbíráskodási törvényében foglalt eljárásoknak és a hozzá kapcsolódó végrehajtási szabályoknak megfelelően levezetett választottbíráskodási eljárás útján kerül sor. A választottbíráskodás helye Tajpej, Tajvan (Kínai Köztársaság), a választottbíráskodási tárgyalások angolul folynak, illetve, ha mindkét fél abban egyezik meg, akkor mandarin kínai nyelven. A választottbíráskodási ítélet végleges és a felek számára kötelező érvényű, és bármelyik illetékes bíróságon kikényszeríthető. A jelen paragrafusban foglaltak semmilyen mértékben nem korlátozzák a Synology azon jogait, hogy a jelen Garancia a Synology szellemi tulajdonjogaira vonatkozó részeinek megsértése vagy a megsértés fennálló veszélye esetén a jogszabályok vagy a törvény elvei alapján létező bármiféle jogainak védelmére a megfelelő rendelkezések elérésére vagy bármely másféle jogorvoslatra törekedjen.

4.6 Ügyvédi tiszteletdíjak. A jelen Garancia alapján fennálló bármiféle jog vagy jogorvoslat kikényszerítésével kapcsolatos minden választottbíráskodási, mediációs vagy más jogi eljárás során a győztes fél a neki megítélt jogorvoslaton túl köteles a másik fél költségeinek és az indokolt ügyvédi tiszteletdíjaknak a megtérítésére.

4.7 Exportkorlátozás. Ön ezennel tudomásul veszi, hogy a Termék az USA exportkorlátozási intézkedéseinek hatálya alá esik. Ön beleegyezik abba, hogy a Termékre vonatkozó összes jogszabályt betartja, beleértve az USA exportálási jogszabályainak maradéktalan betartását.

4.8 Elválaszthatóság. Ha egy illetékes bíróság a jelen Garancia bármely rendelkezését érvénytelennek, jogszerűtlennek vagy kikényszeríthetetlennek nyilvánítja, attól a Garancia többi része teljes egészében hatályban és érvényben marad.

4.9 Teljes megállapodás. A jelen Garancia a Synology és az Ügyfél között kötött megállapodás egészét tartalmazza, és a tárgyára vonatkozóan e két fél között kötött minden esetleges korábbi megállapodást hatályon kívül helyez. A jelen Garancia bármiféle módosítása, kiegészítése vagy bármely rendelkezésének hatálytalanítása csak akkor érvényes, amennyiben azt írásos okirat formájában az okirat által kötelezett fél aláírta.