



# **Synology DiskStation DS218+**

**Instalační příručka hardwaru**

# Obsah

## Kapitola 1: Než začnete

Obsah balení.....	3
Stručný přehled zařízení Synology DiskStation.....	4
Bezpečnostní pokyny.....	5

## Kapitola 2: Příprava hardwaru

Nářadí a součástky k instalaci disků.....	6
Instalace disků.....	6
Spuštění zařízení DiskStation.....	9
Přidání paměťového modulu do zařízení DiskStation.....	10

## Kapitola 3: Instalace systému DSM na zařízení DiskStation

Instalace systému DSM pomocí nástroje Web Assistant.....	12
Další informace.....	12

## Příloha A: Technické údaje






## Příloha B: Tabulka kontrolky LED

# Než začnete

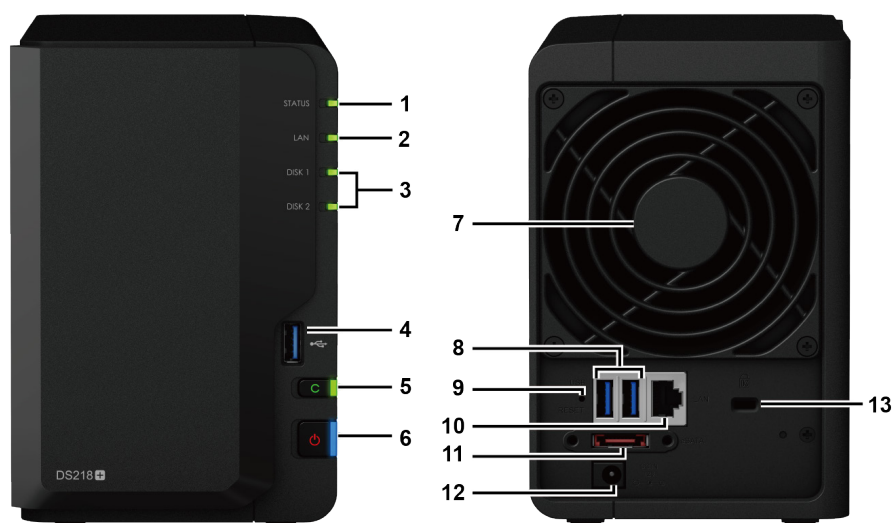
Děkujeme, že jste si zakoupili tento produkt společnosti Synology! Než začnete s přípravou nového zařízení DiskStation, zkontrolujte obsah balení a ověřte, zda jste obdrželi níže uvedené položky. Aby nedošlo ke zranění nebo poškození zařízení DiskStation, přečtěte si níže uvedené bezpečnostní pokyny.

**Poznámka:** Všechny níže uvedené obrázky jsou pouze orientační a mohou se od skutečného produktu lišit.

## Obsah balení

Hlavní jednotka x 1	Napájecí kabel x 1
	
	<b>Napájecí adaptér x 1</b> 
	<b>Síťový kabel RJ-45 LAN x 1</b> 
	<b>Šrouby pro disky o velikosti 2,5" x 10</b>
	

## Stručný přehled zařízení Synology DiskStation



Číslo	Název položky	Umístění	Popis
1	Kontrolka Status	Přední panel	Zobrazuje stav systému. Další informace se nacházejí v části „Příloha B: Tabulka kontrolky LED“.
2	Kontrolka LAN		Zobrazuje stav síťového připojení. Další informace se nacházejí v části „Příloha B: Tabulka kontrolky LED“.
3	Kontrolka disku		Zobrazuje stav nainstalovaných disků. Další informace se nacházejí v části „Příloha B: Tabulka kontrolky LED“.
4	Port USB 3.0		Zde se k zařízení DiskStation připojují externí jednotky nebo jiná zařízení USB.
5	Tlačítko Copy		Rozsvítí se při připojení zařízení USB (např. digitálního fotoaparátu, úložného zařízení USB apod.). Stisknutím tlačítka Copy zkopírujete data z připojeného zařízení USB na interní disky.
6	Tlačítko napájení		<ol style="list-style-type: none"> <li>1. Stisknutím zařízení DiskStation zapnete.</li> <li>2. Chcete-li zařízení DiskStation vypnout, stiskněte a podržte toto tlačítko, dokud neuslyšíte zvukový signál a nezačne blikat kontrolka napájení.</li> </ol>
7	Ventilátor	Zadní panel	Slouží k odvádění přebytečného tepla a chlazení systému. V případě poruchy ventilátoru bude zařízení DiskStation vydávat zvukový signál.
8	Porty USB 3.0		Zde se k zařízení DiskStation připojují externí jednotky nebo jiná zařízení USB.
9	Tlačítko RESET		<ol style="list-style-type: none"> <li>1. Chcete-li obnovit výchozí IP adresu, server DNS a hesla účtu <b>admin</b>, stiskněte a podržte tlačítko, dokud neuslyšíte zvukový signál.</li> <li>2. Chcete-li na zařízení DiskStation obnovit stav „Není nainstalováno“ a přeinstalovat systém DiskStation Manager (DSM), stiskněte a podržte tlačítko, dokud neuslyšíte zvukový signál, a poté je znovu stiskněte a podržte, dokud nezazní tři zvukové signály.</li> </ol>
10	Port LAN		Zde je možné připojit síťový kabel.
11	Port eSATA		Zde se připojují externí disky SATA.
12	Napájecí port		Zde je možné připojit adaptér AC.
13	Kensington – slot pro zabezpečení		Zde se připojuje bezpečnostní zámek Kensington.

## Bezpečnostní pokyny

	<p>Produkt uchovávejte mimo dosah přímého slunečního záření a zabraňte kontaktu s chemikáliemi. Zajistěte, aby v prostředí nedocházelo k náhlým změnám teploty nebo vlhkosti.</p>
	<p>Produkt pokládejte vždy správnou stranou nahoru.</p>
	<p>Produkt nedávejte do blízkosti kapalin.</p>
	<p>Před čištěním odpojte napájecí kabel. Otírejte pouze navlhčenými papírovými ubrousky. K čištění nepoužívejte chemikálie ani čisticí prostředky ve spreji.</p>
	<p>Aby nedošlo k pádu jednotky, neumisťujte ji na vozíky nebo jiné nestabilní typy povrchů.</p>
	<p>Napájecí kabel musí být připojen ke správnému napětí. Přesvědčte se, že je hodnota napětí napájecího zdroje správná a že je napětí stabilní.</p>
	<p>Pokud chcete zařízení odpojit úplně od elektrického proudu, odpojte všechny napájecí kabely od zdroje napájení.</p>
	<p>Pokud baterii vyměníte za nesprávný typ, může dojít k výbuchu. Zajistěte vhodnou likvidaci použitých baterií.</p>

# Příprava hardwaru

## Nářadí a součástky k instalaci disků

- Šroubovák (pouze pro 2,5" disky)
- Alespoň jeden 3,5" nebo 2,5" pevný disk SATA (informace o kompatibilních modelech disků najdete na stránkách [www.synology.com](http://www.synology.com))

**Upozornění:** Pokud nainstalujete disk, který obsahuje data, systém disk naformátuje a veškerá stávající data se vymažou. Před instalací všechna důležitá data zázalohujte.

## Instalace disků

- 1 Sundejte kryt šachty disku z předního panelu.



- 2 Zatláče západku nahoru a zatažením za rukojeť vytáhněte přihrádku disku ze zařízení DiskStation.



3 Vložte disky do přihrádek disku.

- **U 3,5" disků:** Vyjměte upevňovací panely na bocích přihrádky disku. Vložte disk do přihrádky disku. Poté nasuňte upevňovací panely a disk zajistěte na místě.



- **U 2,5" disků:** Vyjměte upevňovací panely na bocích přihrádky disku a položte je na bezpečné místo. Vložte disk do modré oblasti přihrádky (viz níže), otočte přihrádku vzhůru nohama a upevněte disk utažením příslušných šroubů.



4 Zasuňte přihrádku s diskem do prázdné šachty disku. Zkontrolujte, zda strana označená slovem „UP“ směřuje nahoru, a zasuňte přihrádku disku do prázdné zásuvky disku. Při zapadnutí přihrádky na místo uslyšíte cvaknutí.



5 Pokud máte připravený další disk, nainstalujte ho opakováním výše uvedených kroků.

6 Disky jsou očíslovány, jak je uvedeno níže.



7 Instalaci dokončíte vrácením krytu šachty pevného disku na místo.



**Poznámka:** Pokud chcete nastavit svazek RAID, doporučujeme, aby z důvodu co nejlepšího využití kapacity disků měly všechny nainstalované disky stejnou velikost.



## Spuštění zařízení DiskStation

---

- 1 Pomocí síťového kabelu LAN připojte zařízení DiskStation k přepínači, směrovači nebo rozbočovači.
- 2 K napájecímu portu zařízení DiskStation připojte adaptér. Jeden konec napájecího kabelu připojte k napájecímu adaptéru a druhý konec zasuňte do elektrické zásuvky.



- 3 Stisknutím tlačítka napájení zařízení DiskStation zapněte.



Zařízení DiskStation je nyní online a je možné ho vyhledat pomocí síťového počítače.

## Přidání paměťového modulu do zařízení DiskStation

Volitelný paměťový modul od společnosti Synology je určen k rozšíření paměti zařízení DiskStation. Při instalaci, kontrole nebo odstranění paměťového modulu na zařízení DiskStation postupujte takto.


### Instalace paměťového modulu:

- 1 Vypněte zařízení DiskStation. Odpojte všechny kabely připojené k zařízení DiskStation, abyste zabránili případným škodám.
- 2 Ze dvou šachet disků vyjměte dvě přihrádky na pevné disky. Prázdný paměťový slot se nachází na pravé vnitřní straně zařízení DiskStation.



**Důležité upozornění:** Při odstranění přihrádek na disky odkrýváte citlivé vnitřní komponenty. Při odebírání nebo přidávání paměťového modulu se nedotýkejte ničeho jiného než paměťového modulu.

- 3 Do prázdného slotu vložte nový paměťový modul:
  - a Zarovnejte drážku na zlatých kontaktech modulu s drážkou v prázdném slotu. Vložte paměťový modul do slotu. Přesvědčte se, že je modul řádně zasunutý.
  - b Střední silou zatlačte na paměťový modul, dokud neuslyšíte cvaknutí.



**Důležité upozornění:** Držte paměťový modul za okraj a nedotýkejte se zlatých kontaktů.

**Poznámka:** Společnost Synology nebude poskytovat kompletní záruku na produkt nebo technickou podporu, pokud se k upgradu paměti použijí jiné paměťové moduly než moduly Synology.

- 4 Zasuňte dvě přihrádky na pevné disky zpět do šachet na disky.
- 5 Připojte opět kabely, které jste odpojili v kroku 1, a poté zařízení DiskStation stisknutím a podržením tlačítka napájení zapněte.


### Rozpoznání přidané paměťové kapacity zařízení DiskStation ověřte takto:

- 1 Nainstalujte systém DiskStation Manager (DSM). Další informace se nacházejí v následující kapitole.
- 2 Přihlaste se do systému DSM jako uživatel **admin** nebo uživatel ze skupiny **administrators**.
- 3 V části **Ovládací panel > Informační centrum** zaškrtněte políčko **Celková fyzická paměť**.

Pokud zařízení DiskStation paměť nerozeznalo nebo se správně nespustí, přesvědčte se, že byl paměťový modul nainstalován správně.

### Odebrání paměťového modulu:

- 1 Vypněte zařízení DiskStation podle pokynů v krocích 1 a 2 části „Instalace paměťového modulu“, odpojte kabely a odstraňte dvě přihrádky na pevné disky.
- 2 Stiskněte páčky na obou stranách paměťového modulu směrem ven. Paměťový modul se uvolní ze slotu.



- 3 Uchopte paměťový modul za drážky a vyjměte ho ze slotu.
- 4 Zasuňte přihrádky na pevné disky zpět do šachet na disky.
- 5 Znovu připojte kabely, které jste odpojili v kroku 1. Nyní je možné zařízení DiskStation zapnout.

# Instalace systému DSM na zařízení DiskStation

Po dokončení nastavení hardwaru spusťte na zařízení DiskStation instalaci systému DiskStation Manager (DSM); jedná se o operační systém společnosti Synology, který se používá pomocí prohlížeče.

## Instalace systému DSM pomocí nástroje Web Assistant

Zařízení DiskStation se dodává s vestavěným nástrojem **Web Assistant**, pomocí kterého si můžete z internetu stáhnout nejnovější verzi systému DSM a nainstalovat ji na zařízení DiskStation. Nástroj Web Assistant spustíte pomocí následujícího postupu.

- 1 Zapněte zařízení DiskStation.
- 2 Na počítači, který je připojen ke stejné síti jako zařízení DiskStation, spusťte webový prohlížeč.
- 3 Do adresního řádku ve webovém prohlížeči zadejte některou z těchto možností:
  - a [find.synology.com](http://find.synology.com)
  - b [diskstation:5000](http://diskstation:5000)
- 4 Ve webovém prohlížeči se spustí nástroj Web Assistant. Zahájí vyhledávání zařízení DiskStation v rámci místní sítě. Stav zařízení DiskStation by měl mít hodnotu **Není nainstalováno**.



- 5 Kliknutím na možnost **Připojit** spustíte proces nastavení. Postupujte podle pokynů na obrazovce.
- 6 Pokud omylem opustíte proces instalace před jeho dokončením, přihlaste se do systému DSM jako **admin** (výchozí název účtu správce) s nevyplněným polem pro zadání hesla.

### **Poznámka:**

1. Instalace systému DSM na zařízení DiskStation pomocí nástroje Web Assistant vyžaduje připojení k internetu.
2. Doporučené prohlížeče: Chrome, Firefox.
3. Zařízení DiskStation a počítač musí být připojeny ke stejné místní síti.

## Další informace

Blahopřejeme! Zařízení DiskStation je nyní připraveno. Další informace a zdroje online o zařízení DiskStation se nacházejí na adrese [www.synology.com](http://www.synology.com).

# Technické údaje

Položka	DS218+
Kompatibilní typ disku	3,5" / 2,5" SATA x 2
Maximální interní hrubá kapacita	20TB (2 x 10TB pevné disky)
Externí porty	<ul style="list-style-type: none"> <li>• USB 3.0 x 3</li> <li>• eSATA x 1</li> </ul>
Porty místní sítě LAN	1GbE (RJ-45) x 1
Rozměry (V x Š x H) (mm)	165 x 108 x 233,2
Hmotnost (kg)	1,30
Podporované klienti	<ul style="list-style-type: none"> <li>• Windows 7 a 10</li> <li>• Mac OS X 10.11 a novější</li> </ul>
Souborové systémy	<ul style="list-style-type: none"> <li>• Interní: Btrfs, ext4</li> <li>• Externí: Btrfs, ext4, ext3, FAT, NTFS, HFS+, exFAT<sup>1</sup></li> </ul>
Podporované typy RAID	<ul style="list-style-type: none"> <li>• Basic • JBOD • RAID 0 • RAID 1</li> <li>• Synology Hybrid RAID (tolerance poruchy 1 disků)</li> </ul>
Úřední certifikace	• FCC třída B • CE třída B • BSMI třída B
Režim spánku HDD	Ano
Plánované zapnutí/vypnutí	Ano
Probuzení přes LAN	Ano
Jazyková lokalizace	<ul style="list-style-type: none"> <li>• English • Deutsch • Français • Italiano • Español • Dansk • Norsk • Svensk</li> <li>• Nederlands • Русский • Polski • Magyar • Português do Brasil • Português Europeu</li> <li>• Türkçe • Český • 日本語 • 한국어 • 繁體中文 • 简体中文</li> </ul>
Požadavky na prostředí	<ul style="list-style-type: none"> <li>• Síťové napětí: 100 V až 240 V AC</li> <li>• Frekvence: 50/60 Hz</li> <li>• Provozní teplota: 5 až 40 °C (40 až 104 °F)</li> <li>• Skladovací teplota: -20 až 60 °C (-5 až 140 °F)</li> <li>• Relativní vlhkost: 5 % až 95 % RV</li> </ul>

**Poznámka:** Parametry modelů se mohou měnit bez předchozího upozornění. Nejnovější informace se nacházejí na webu [www.synology.com](http://www.synology.com).

<sup>1</sup> Podporu systému exFAT je možné povolit po zakoupení a stažení balíčku exFAT Access v Centru balíčků.

# Tabulka kontrol LED

Kontrolka LED	Barva	Stav	Popis
STATUS	Zelená	Svíí	Svazek je v pořádku
	Oranžová	Bliká	Svazek je v omezeném režimu nebo došlo k poruše svazku
			Svazek nebyl vytvořen
			Systém DSM není nainstalován
Nesvíí		Režim spánku HDD	
Síť LAN	Zelená	Svíí	Síť je připojena
		Bliká	Síť je aktivní
	Nesvíí		Žádná síť
Disk 1-2	Zelená	Svíí	Disk je připraven a je nečinný
		Bliká	Přístup k disku
	Oranžová	Svíí	Chyba disku / zakázaný port <sup>1</sup>
	Nesvíí		Žádný interní disk
Copy <sup>2</sup>	Zelená	Svíí	Zařízení zjištěno
		Bliká	Kopírování dat
	Nesvíí		Žádné zařízení nepřipojeno
Napájení	Modrá	Svíí	Zapnuto
		Bliká	Spouštění / vypínání
	Nesvíí		Vypnuto

**Poznámka:** Parametry modelů se mohou měnit bez předchozího upozornění. Nejnovější informace se nacházejí na webu [www.synology.com](http://www.synology.com).

<sup>1</sup> Pokuste se zařízení DiskStation restartovat nebo znovu vložit disky. Poté proveďte kontrolu stavu disků spuštěním diagnostického nástroje výrobce HDD/SSD. Pokud se můžete přihlásit do systému DSM, tak spuštěním vestavěného testu S.M.A.R.T. proveďte kontrolu disků. Pokud se problém nedaří vyřešit, obraťte se na technickou podporu společnosti Synology.

<sup>2</sup> U modelů s tlačítkem Copy je balíček USB Copy nainstalován v systému DSM ve výchozím nastavení.

## SYNOLOGY, INC. LICENČNÍ SMLOUVA S KONCOVÝM UŽIVATELEM

**DŮLEŽITÉ – ČTĚTE POZORNĚ:** TATO LICENČNÍ SMLOUVA S KONCOVÝM UŽIVATELEM (DÁLE JEN „SMLOUVA EULA“) JE PRÁVNÍ SMLOUVA MEZI VÁMI (JEDNOTLIVCEM NEBO PRÁVNICKOU OSOBOU) A SPOLEČNOSTÍ SYNOLOGY, INC. (DÁLE JEN „SPOLEČNOST SYNOLOGY“) OHLEDNĚ SOFTWARE SYNOLOGY NAINSTALOVANÉHO NA PRODUKTU SYNOLOGY, KTERÝ JSTE ZAKOUPILI (DÁLE JEN „PRODUKT“) NEBO LEGÁLNĚ STÁHLI Z WEBU [WWW.SYNOLOGY.COM](http://WWW.SYNOLOGY.COM) ČI Z JINÉHO ZDROJE POSKYTNUTÉHO SPOLEČNOSTÍ SYNOLOGY (DÁLE JEN „SOFTWARE“).

POUŽÍVÁNÍM PRODUKTŮ OBSAHUJÍCÍCH SOFTWARE ČI INSTALACÍ SOFTWARE NA PRODUKTY NEBO ZAŘÍZENÍ PŘIPOJENÉ K PRODUKTŮM SOUHLASÍTE SE SMLUVNÍMI PODMÍNKAMI V TĚTO SMLOUVĚ EULA. POKUD S PODMÍNKAMI TĚTO SMLOUVY EULA NESOUHLASÍTE, NEPOUŽÍVEJTE PRODUKTY OBSAHUJÍCÍ SOFTWARE ANI NESTAHUJTE SOFTWARE Z WEBU [WWW.SYNOLOGY.COM](http://WWW.SYNOLOGY.COM) ČI Z JINÉHO ZDROJE POSKYTNUTÉHO SPOLEČNOSTÍ SYNOLOGY. NAMÍSTO TOHO MŮŽETE PRODUKT VRÁTIT PRODEJCI, OD KTERÉHO JSTE JEJ ZAKOUPILI, ZA NÁHRADU PODLE PRAVIDEL, KTERÉ PRODEJCE UPLATŇUJE.

**Článek 1 Omezená softwarová licence.** Společnost Synology vám podle podmínek této smlouvy EULA uděluje omezenou, nevýhradní, nepřenositelnou, osobní licenci na instalaci, spuštění a používání jedné kopie softwaru nahraného do produktu nebo na vaše zařízení připojené k produktu, a to pouze v souvislosti s oprávněným používáním produktu.

**Článek 2 Dokumentace.** Smíte vytvořit a používat přiměřený počet kopií libovolné dokumentace dodané se softwarem, že předpokladu, že se tyto kopie budou používat pouze pro interní firemní účely a nebudou se dále publikovat nebo distribuovat (ať už v tištěné nebo elektronické podobě) žádné další osobě.

**Článek 3 Zálohování.** Smíte vytvořit přiměřený počet kopií softwaru, a to pouze pro záložní a archivační účely.

**Článek 4 Aktualizace.** Veškerý software, který vám společnost Synology poskytuje nebo zpřístupňuje na webových stránkách Synology na adrese [www.synology.com](http://www.synology.com) (dále jen „web“) či na jiném zdroji poskytnutém společností Synology, který aktualizuje nebo doplňuje původní software, podléhá této smlouvě EULA, pokud k těmto aktualizacím a doplňkům nejsou uváděny samostatné licenční podmínky, přičemž v takovém případě se použijí tyto samostatné podmínky.

**Článek 5 Omezení licence.** Licence popsaná v Částech 1, 2 a 3 platí pouze v rozsahu, který jste si objednali a zaplatili u produktu, a určuje veškerá vaše práva s ohledem na software. Společnost Synology si vyhrazuje všechna práva, která vám nejsou v této smlouvě EULA výslovně udělena. Bez omezení výše uvedeného neoprávníte třetí stranu ani jí nedovolíte následující: (a) používat software k žádnému jinému účelu než ve spojení s produktem; (b) poskytovat licence, distribuovat, pronajímat, půjčovat, převádět, přidělovat nebo jinak nakládat se softwarem; (c) zpětně analyzovat, dekompileovat, rozkládat nebo se snažit zjistit zdrojový kód nebo jakákoli obchodní tajemství související se softwarem, jedině a pouze v rozsahu, který je výslovně povolen platnými zákony nehledě na toto omezení; (d) upravovat, měnit, pozměňovat, překládat nebo vytvářet díla odvozená od softwaru; (e) odstraňovat, upravovat nebo skrývat jakékoli upozornění na autorská práva nebo na jiná práva duševního na produkt či software nebo (f) obcházet nebo se snažit obejít jakékoli metody, které společnost Synology používá k řízení přístupu k součástem, prvkům nebo funkcím produktu nebo softwaru. V rámci omezení uvedených v článku 5 vám není zakázáno poskytovat jakékoli služby hostované na produktu Synology libovolně jiné osobě pro obchodní účely.

**Článek 6 Open source.** Software může obsahovat součásti, které jsou společností Synology licencovány v rámci licence GNU General Public License (dále jen „součásti GPL“), která je nyní dostupná adrese <http://www.gnu.org/licenses/gpl.html>. Podmínky licence GPL platí pouze pro součásti GPL a pouze v rozsahu, ve kterém je tato smlouva EULA v rozporu s požadavky licence GPL s ohledem na vaše používání součástí GPL, a vy

v takovém případě souhlasíte s tím, že budete v ohledu na tyto součásti vázáni licencí GPL.

**Článek 7 Kontrola.** Společnost Synology bude mít právo kontrolovat dodržování podmínek této smlouvy EULA z vaší strany. Souhlasíte s tím, že společností Synology poskytnete přístupové právo k vašim zařízením, vybavení, účtům, záznamům a dokumentům a že budete jinak přiměřeně spolupracovat se společností Synology, aby byla taková kontrola společností Synology nebo jí pověřeným zástupcem umožněna.

**Článek 8 Vlastnictví.** Software je hodnotným majetkem společnosti Synology a jejich poskytovatelů licencí a je chráněn autorským právem a jinými zákony a ujednáními o duševním vlastnictví. Společnost Synology nebo její poskytovatelé licencí vlastní veškerá práva, tituly a podíly k softwaru, zejména veškerá autorská práva a jiná práva k duševnímu vlastnictví.

**Článek 9 Omezená záruka.** Společnost Synology poskytuje omezenou záruku, že software bude ve své podstatě odpovídat specifikacím softwaru publikovaným společností Synology, pokud existují, nebo jinak uvedeným na webu, a to po dobu vyžadovanou místními zákony. Společnost Synology využije veškeré obchodně přiměřené prostředky, aby, dle výhradního rozhodnutí společnosti Synology, napravila případnou neshodu v softwaru nebo nahradila software, který nesplňuje výše popsanou záruku, za předpokladu, že společnost Synology v záruční době písemně upozorníte na takovou neshodu. Výše popsaná záruka se nevztahuje na neshodu způsobenou: (w) použitím, reprodukcí, distribucí nebo zveřejněním v rozporu s touto smlouvou EULA; (x) jakýmkoliv úpravami nebo změnami softwaru jinou osobou, než je společnost Synology; (y) kombinací softwaru s libovolným produktem, službami a jinými položkami poskytnutými jinou osobou než společností Synology nebo (z) vašeho nedodržení této smlouvy EULA.

**Článek 10 Podpora.** Během období uvedeného v článku 9 vám společnost Synology zpřístupní služby podpory. Po vypršení platné doby vám může být podpora pro software společností Synology zpřístupněna po písemné žádosti.

**Článek 11 Prohlášení o zárukách.** KROMĚ VÝSLOVNĚ UVEDENÉHO VÝŠE JE SOFTWARE POSKYTOVÁN „JAK JE“ A SE VŠEMI CHYBAMI. SPOLEČNOST SYNOLOGY A JEJÍ DODAVATELÉ TÍMTO ODMÍTÁJÍ JAKÉKOLI JINÉ ZÁRUKY, VÝSLOVNĚ, IMPLIKOVANÉ NEBO ZÁKONNĚ, VYPLÝVAJÍCÍ ZE ZÁKONA NEBO JINÝM ZPŮSOBEM, MIMO JINÉ IMPLIKOVANÉ ZÁRUKY OBCHODOVATELNOSTI, VHDNOSTI PRO URČITÝ ÚČEL NEBO POUŽITÍ, TITULU A NEPORUŠENÍ PRÁV S OHLEDEM NA SOFTWARE. BEZ OMEZENÍ VÝŠE UVEDENÉHO SPOLEČNOST SYNOLOGY NEZARUČUJE, ŽE SOFTWARE NEBUDE OBSAHOVAT CHYBY, ZÁVADY, VIRY NEBO JINÉ VADY.

**Článek 12 Prohlášení o některých škodách.** SPOLEČNOST SYNOLOGY ANI MAJITELÉ LICENCÍ NEBUDOU V ŽÁDNÉM PŘÍPADĚ ODPOVĚDNÍ ZA NÁHODNÉ, NEPŘÍMÉ, ZVLÁŠTNÍ, SANKČNÍ, NÁSLEDNÉ

NEBO PODOBNÉ ŠKODY NEBO JINOU ODPOVĚDNOST (ZEJMÉNA ZTRÁTY DAT, INFORMACÍ, PŘÍJMU, ZISKU NEBO ZAKÁZEK) VYPLÝVAJÍCÍ Z POUŽÍVÁNÍ ČI NEMOŽNOSTI POUŽÍVAT SOFTWARE NEBO S TÍMTO SOUVISEJÍCÍ NEBO JINAK V RÁMCI ČI VE SPOJENÍ S TOUTO SMLOUVOU EULA NEBO SOFTWAREM, AŽ UŽ NA ZÁKLADĚ SMLOUVY, PORUŠENÍ PRÁVA (VČETNĚ NEDBALOSTI), PŘÍMÉ ODPOVĚDNOSTI NEBO JINÉ PRÁVNÍ TEORIE, A TO I V PŘÍPADĚ, ŽE SPOLEČNOST SYNOLOGY BYLA NA MOŽNOST TAKOVÝCHTO ŠKOD UPOZORNĚNA.

**Článek 13 Omezení odpovědnosti.** ODPOVĚDNOST SPOLEČNOSTI SYNOLOGY A JEJÍCH DODAVATELŮ VYPLÝVAJÍCÍ Z POUŽÍVÁNÍ NEBO NEMOŽNOSTI POUŽÍVAT SOFTWARE NEBO JINAK V SOUVISLOSTI S TOUTO SMLOUVOU EULA NEBO SOFTWAREM JE OMEZENA NA ČÁSTKU, KTEROU JSTE VY SKUTEČNĚ ZAPLATILI ZA PRODUKT, A TO BEZ OHLEDU NA HODNOTU ŠKOD, KTERÉ MŮŽETE UTRPĚT, AŽ UŽ NA ZÁKLADĚ SMLOUVY, KVŮLI PŘEČINU (VČETNĚ NEDBALOSTI), PŘÍMÉ ODPOVĚDNOSTI NEBO JINAK. Výše uvedené prohlášení o zárukách, prohlášení o některých škodách a omezení odpovědnosti budou platit v maximálním rozsahu, který je povolen platným právem. Právo některých států nebo jurisdikcí neumožňuje vyloučení implikovaných záruk nebo vyloučení či omezení určitých škod. Podle toho, do jaké míry se tyto zákony vztahují na tuto smlouvu EULA, nemusí pro vás tato vyloučení a omezení platit.

**Článek 14 Vývozní omezení.** Berete na vědomí, že software podléhá omezením pro vývoz, která uplatňují Spojené státy americké. Souhlasíte s tím, že se budete řídit veškerými platnými zákony a předpisy, které se vztahují software, zejména předpisy Úřadu pro export Spojených států amerických.

**Článek 15 Ukončení.** Pokud se nebudete řídit zde uvedenými podmínkami, společnost Synology může tuto smlouvu EULA ukončit, a to bez ohledu na jakákoliv jiná práva. V takovém případě musíte přestat software používat a zničit všechny kopie softwaru a všechny jeho součásti.

**Článek 16 Převod.** Svá práva vyplývající v této smlouvě EULA nesmíte předat ani je převést na žádnou jinou osobu, s výjimkou těch předinstalovaných na produktech. Takový převod nebo předání v rozporu s výše uvedeným nebudou platné.

**Článek 17 Platné zákony.** Pokud to není výslovně zakázáno místním právem, řídí se tato smlouva EULA zákony Čínské republiky (R.O.C. neboli Tchaj-wan), a to bez

ohledu na libovolný konflikt právních principů znamenající opak.

**Článek 18 Řešení sporů.** Jakýkoli spor nebo nárok související s touto smlouvou EULA bude výhradně a s konečnou platností řešen arbitráží vedenou třemi neutrálními rozhodci v souladu s postupy dle rozhodčího zákona Čínské republiky a souvisejících vymáhacích pravidel. V takových případech bude arbitráž omezena pouze na spor mezi vámi a společností Synology. Arbitráž ani žádná její část nebude konsolidována s žádnou jinou arbitráží a nebude vedena jako hromadná arbitráž ani arbitráž s hromadnou žalobou. Arbitráž se bude konat v: Tchaj-pej, Tchaj-wan, Čínská republika, a bude vedena v angličtině nebo, pokud se na tom obě strany domluví, v mandarínské čínštině. Rozhodnutí arbitráže bude pro všechny strany konečné a závazné a může být vymáháno u jakéhokoli soudu s příslušnou jurisdikcí. Jste srozuměni s tím, že v případě neexistence tohoto ustanovení byste měli právo řešit všechny takovéto spory nebo nároky soudní cestou, a to včetně práva vymáhat nároky formou hromadné žaloby nebo hromadného řízení, a že se těchto práv výslovně a informovaně zříkáte a souhlasíte s řešením sporů závaznou arbitráží, a to v souladu s ustanoveními v tomto článku 18. Nic v této části nezakazuje ani neomezuje společnost Synology v tom, aby uplatňovala soudní ochranu nebo jiná takováto práva nebo nároky, které může mít dle zákona nebo přirozeného práva za skutečné nebo hrozící narušení jakéhokoli ustanovení této smlouvy EULA v souvislosti s právy duševního vlastnictví společnosti Synology.

**Článek 19 Poplatky za právní zastoupení.** V libovolné arbitráži, mediaci nebo jiném právním úkonu či jednání v rámci vymáhání práv nebo nároků vyplývajících z této smlouvy EULA bude mít vítězná strana vedle odškodnění, na které má nárok, také právo na náhradu nákladů a přiměřených poplatků za právní zastoupení.

**Článek 20 Oddělitelnost.** Pokud jakékoli ustanovení této smlouvy EULA bude soudem příslušné jurisdikce označeno za neplatné, nezákonné nebo nevynutitelné, zbytek této smlouvy EULA zůstane zcela platný a účinný.

**Článek 21 Úplná smlouva.** Tato smlouva EULA představuje úplnou smlouvu mezi společností Synology a vámi s ohledem na software a předmět této smlouvy a nahrazuje všechny předchozí a dočasné dohody a smlouvy, ať už písemné nebo slovní. Žádný dodatek, úprava nebo zrušení jakéhokoli ustanovení této smlouvy EULA nebude platné, dokud nebudou zaznamenány v písemném podání podepsaném stranou, která tímto bude zavázána.



## SYNOLOGY, INC. OMEZENÁ ZÁRUKA NA PRODUKT

TATO OMEZENÁ ZÁRUKA (DÁLE JEN „ZÁRUKA“) SE VZTAHUJE NA NÍŽE DEFINOVANÉ PRODUKTY SPOLEČNOSTI SYNOLOGY, INC. A JEJÍCH PŘIDRUŽENÝCH SPOLEČNOSTÍ VČETNĚ SPOLEČNOSTI SYNOLOGY AMERICA CORP (DÁLE JEN OBECNĚ „SPOLEČNOST SYNOLOGY“). OTEVŘENÍM BALÍČKU OBSAHUJÍCÍHO PRODUKT NEBO POUŽÍVÁNÍM PRODUKTU SOUHLASÍTE S TÍM, PŘIJÍMÁTE PODMÍNKY TÉTO ZÁRUKY A SOUHLASÍTE, ŽE JIMI BUDETE VÁZáni. POKUD S PODMÍNKAMI TÉTO ZÁRUKY NESOUHLASÍTE, PRODUKT NEPOUŽÍVEJTE. NAMÍSTO TOHO MŮŽETE PRODUKT VRÁTIT PRODEJCI, OD KTERÉHO JSTE JEJ ZAKOUPILI, ZA NÁHRADU PODLE PRAVIDEL, KTERÉ PRODEJCE UPLATŇUJE.

**Článek 1 Definice.** (a) „Nový produkt“, včetně: (1) „Produkt kategorie I“ znamená modely produktů Synology RS810+, RS810RP+, RX410, všechny modely řady FS, všechny modely DS/RS NAS s příponou XS+/XS (s výjimkou modelu RS3413xs+) v rámci řady 13 nebo novější, všechny rozšiřovací jednotky DX/RX/RXD s 12 nebo více přihrádkami na disky v rámci řady 13 nebo novější, produkt 10GbE NIC a a paměťové moduly DDR4-2133 a DDR3-1600. (2) „Produkt kategorie II“ znamená modely produktů Synology RS3413xs+, RS3412xs, RS3412RPxs, RS3411xs, RS3411RPxs, RS2211+, RS2211RP+, RS411, RS409RP+, RS409+, RS409, RS408-RP, RS408, RS407, DS3612xs, DS3611xs, DS2411+, DS1511+, DS1010+, DS509+, DS508, EDS14, RX1211, RX1211RP, RX4, DX1211, DX510, DX5, NVR216, VS360HD, VS240HD a všechny další paměťové moduly nezahrnuté v kategorii I. (3) „Produkt kategorie III“ znamená modely produktů Synology, které uplatňují následující požadavky: všechny modely DS NAS bez přípony XS+/XS a s 5a více přihrádkami na disky v rámci řady 12 nebo novější, všechny modely RS NAS bez přípony XS+/XS v rámci řady 12 nebo novější a všechny rozšiřovací jednotky DX/RX se 4 nebo 5 přihrádkami na disky v rámci řady 12 nebo novější. (4) „Produkt kategorie IV“ znamená všechny ostatní modely produktů Synology zakoupené Zákazníkem po 1. březnu 2008. (5) „Produkt kategorie V“ znamená všechny ostatní modely produktů Synology zakoupené Zákazníkem před 29. únorem 2008. (b) „Repasovaný produkt“ znamená všechny produkty Synology, které byly repasovány a prodány přímo společností Synology prostřednictvím internetového obchodu, bez produktů prodaných prostřednictvím autorizovaného distributora nebo prodejce společnosti Synology. (c) „Zákazník“ znamená původní fyzickou nebo právnickou osobu kupující produkt od společnosti Synology nebo autorizovaného distributora či prodejce Synology. (d) „Internetový obchod“ znamená obchod online provozovaný společností Synology nebo její přidruženou společností. (e) „Produkt“ znamená nový produkt nebo repasovaný produkt a jakýkoli hardware začleněný do produktu společností Synology spolu s veškerou doprovodnou dokumentací. (f) „Software“ znamená proprietární software společnosti Synology, který doprovází produkt a který je při zakoupení Zákazníkem stažený Zákazníkem z webu nebo který je předem instalovaný v produktu společností Synology a patří sem veškerý firmware, související média, obrázky, animace, video, zvuk, text a applety zabudované do softwaru nebo produktu a veškeré aktualizace a upgrady takového softwaru. (g) „Záruční doba“ znamená dobu počínající dnem zakoupení produktu Zákazníkem a končící (1) pět let po tomto datu u produktů kategorie I; (2) tři roky po tomto datu u produktů kategorie II a III nebo (3) dva roky po tomto datu u produktů kategorie IV nebo (4) jeden rok po tomto datu u produktů kategorie V nebo (5) 90 dní po tomto datu u repasovaných produktů s výjimkou produktů prodaných „tak, jak jsou“ a „bez záruky“ v internetovém obchodu. (h) „Web“ znamená webové stránky společnosti Synology nacházející se na adrese [www.synology.com](http://www.synology.com).

### Článek 2 Omezená záruka a náprava

**2.1 Omezená záruka.** Za podmínek článku 2.6 zaručuje společnost Synology zákazníkovi, že žádný produkt (a) nebude obsahovat závady materiálu nebo řemeslného provedení a (b) každý produkt bude při normálním používání během záruční doby fungovat ve své podstatě dle specifikací, které společnost Synology pro produkt zveřejnila. Společnost Synology poskytuje záruku na software tak, jak je popsána v doprovodné licenční smlouvě s koncovým uživatelem poskytnuté s produktem. Společnost Synology neposkytuje žádnou záruku na repasovaný produkt prodáváný „tak jak je“ nebo „bez záruky“ v internetovém obchodě.

**2.2 Výhradní náprava.** Pokud zákazník níže popsaným způsobem oznámí nedodržení jakýchkoli záruk stanovených v článku 2.1 během platné záruční doby způsobem stanoveným níže, společnost Synology po ověření tohoto nedodržení společností Synology dle vlastního uvážení: (a) vynaloží přiměřené úsilí na opravu produktu nebo (b) vymění produkt, který nespĺňuje záruční podmínky, nebo jeho část po vrácení celého produktu v souladu se článkem 2.3. Výše uvedené stanovuje veškerou odpovědnost společností Synology a veškeré a výhradní nápravy, které má zákazník k dispozici v případě porušení záruky dle článku 2.1 nebo v případě libovolné jiné vady nebo nedostatku Produktu. Zákazník poskytne při zjišťování a ověřování nedodržení záručních podmínek u produktu společnosti Synology přiměřenou pomoc. Záruka stanovená v článku 2.1 nezahrnuje: (1) jakoukoli záruku související se Softwarem; (2) fyzickou instalaci nebo odebrání produktu z pracoviště Zákazníka; (3) návštěvy na pracovišti Zákazníka; (4) práci nutnou na provedení oprav nebo výměnu vadných dílů, které neprovádí společnost Synology nebo její smluvní poskytovatel servisu během normálních místních pracovních hodin mimo víkendy nebo volné dny poskytovatelů servisu; (5) jakoukoliv práci s vybavením nebo softwarem jiných osob; (6) jakoukoliv záruku na pevný disk, jestliže ho instaloval Zákazník nebo jiná třetí strana; (7) jakoukoliv záruku kompatibility s pevným diskem.

**2.3 Vrácení.** Každý produkt vrácený Zákazníkem podle článku 2.2 musí mít před odesláním přiřazeno od společnosti Synology číslo RMA („Return Merchandise Authorization“) a musí být vrácen v souladu s aktuálními postupy RMA společnosti Synology. Zákazník se může při získávání čísla RMA obrátit na autorizovaného distributora či prodejce Synology nebo podporu Synology a při žádosti o tuto asistenci musí poskytnout doklad o zakoupení a sériové číslo produktu. U záručních nároků musí Zákazník společnosti Synology vrátit celý produkt v souladu s tímto článkem 2.3, jinak reklamace nebude touto zárukou pokrytá. Jakýkoliv produkt vrácený bez čísla RMA nebo libovolný produkt, který byl rozebrán (pokud tak nebylo učiněno na pokyn společností Synology), bude odmítnut a vrácen Zákazníkovi na náklady Zákazníka. Libovolný produkt, kterému bylo přiřazeno číslo RMA, musí být vrácen ve stejném stavu, ve kterém byl obdržen od společnosti Synology, na adresu stanovenou společností Synology, s předem zaplaceným poštovním, v obalu, který dostatečně

chrání obsah, a s číslem RMA viditelně uvedeným na vnější straně obalu. Zákazník nese odpovědnost za pojištění a riziko ztráty s ohledem na vrácené položky, dokud je společností Synology řádně neobdrží. Produkt, pro který bylo vydáno číslo RMA, musí být vrácen do patnácti (15) dnů od vydání příslušného čísla RMA.

**2.4 Výměna společností Synology.** Pokud se společnost Synology rozhodne jakýkoliv produkt v rámci této záruky podle článku 2.1 vyměnit, potom společnost Synology dodá náhradní produkt na náklady společnosti Synology přepravní metodou, kterou zvolí společnost Synology, a to po obdržení produktu nesplňujícího záruční podmínky v souladu s článkem 2.3 a poté, co společnost Synology ověří, že produkt nesplňuje záruční podmínky. V některých zemích může společnost Synology dle vlastního uvážení u vybraných produktů rozhodnout, že v rámci služby Synology Replacement Service zašle zákazníkovi náhradní produkt ještě před obdržením produktu, který nesplňuje záruční podmínky, vráceného zákazníkem (dále jen „služba Synology Replacement Service“).

**2.5 Podpora.** Během záruční doby společnost Synology zpřístupní zákazníkovi služby podpory. Po vypršení záruční doby vám může být podpora pro produkty společnosti Synology zpřístupněna po písemné žádosti.

**2.6 Výjimky.** Výše uvedené záruky a záruční závazky neplatí pro žádný produkt, který (a) byl nainstalován nebo používán způsobem, který není specifikován nebo popsán ve specifikacích produktu; (b) byl opraven, pozměněn nebo upraven někým jiným než společností Synology, jejím zástupcem nebo určenou osobou; (c) byl jakýmkoli způsobem chybně použit, použit k nesprávnému účelu nebo poškozen; (d) byl použit s položkami neposkytnutými společností Synology, pokud nejde o hardware nebo software, pro který je produkt určen; (e) jinak nesplňuje specifikace produktu a tuto nehodu lze připsat příčinám, nad kterými společnost Synology nemá kontrolu. Výše uvedené záruky budou neplatné, pokud (1) zákazník rozebere produkt, jestliže k tomu není oprávněn společností Synology; (2) zákazník neimplementuje některou opravu, úpravu, rozšíření, vylepšení nebo jinou aktualizaci, kterou společnost Synology zákazníkovi zpřístupní; (3) zákazník implementuje, nainstaluje nebo použije opravu, úpravu, rozšíření, vylepšení nebo aktualizaci, kterou zpřístupní libovolná jiná osoba. Platnost záruky stanovené v článku 2.1 skončí, pokud zákazník prodá nebo předá produkt jiné osobě.

**2.7 Prohlášení o zárukách.** ZÁRUKY, ZÁVAZKY A ODPOVĚDNOST SPOLEČNOSTI SYNOLOGY A NÁPRAVY ZÁKAZNÍKA STANOVENÉ V TĚTO ZÁRUCE JSOU VÝHRADNÍ A ZÁKAZNÍK SE TÍMTO ZŘÍKÁ NÁROKU NA JAKÉKOLI JINÉ ZÁRUKY, ZÁVAZKY NEBO ODPOVĚDNOST ZE STRANY SPOLEČNOSTI SYNOLOGY A VŠECH OSTATNÍCH PRÁV, NÁROKŮ A NÁPRAV, KTERÉ BY MOHL ZÁKAZNÍK PO SPOLEČNOSTI SYNOLOGY VYŽADOVAT, AŽ UŽ VÝSLOVNÝCH NEBO IMPLIKOVANÝCH, VYPLÝVAJÍCÍCH ZE ZÁKONA NEBO JINAK, V SOUVISLOSTI S PRODUKTEM, DOPROVODNOU DOKUMENTACÍ NEBO SOFTWAREM A VEŠKERÝM OSTATNÍM ZBOŽÍM NEBO SLUŽBAMI, KTERÉ JSOU DODÁNY V RÁMCI TĚTO ZÁRUKY, A TO ZEJMÉNA: (A) IMPLIKOVANÁ ZÁRUKA OBCHODOVATELNOSTI NEBO VHODNOSTI PRO URČITÝ ÚČEL NEBO POUŽITÍ; (B) IMPLIKOVANÁ ZÁRUKA VYPLÝVAJÍCÍ Z PLNĚNÍ SMLOUVY, JEDNÁNÍ NEBO OBCHODNÍCH ZVYKŮ; (C) PORUŠENÍ ZÁKONA NEBO ZNEUŽITÍ; NEBO (D) NÁROK Z PORUŠENÍ PRÁVA

(AŽ UŽ VYPLÝVAJÍCÍ Z NEDBALOSTI, PŘÍMÉ ODPOVĚDNOSTI, ODPOVĚDNOSTI ZA PRODUKT NEBO JINÉ PRÁVNÍ TEORIE). SPOLEČNOST SYNOLOGY NEZARUČUJE A VÝSLOVNĚ ODMÍTÁ POSKYTNUTÍ JAKÉKOLI ZÁRUKY TOHO, ŽE DATA NEBO INFORMACE ULOŽENÉ V JAKÉMKOLIV PRODUKTU SYNOLOGY BUDOU BEZPEČNÁ A ŽE NEBUDE EXISTOVAT RIZIKO ZTRÁTY DAT. SPOLEČNOST SYNOLOGY DOPORUČUJE ZÁKAZNÍKŮM PROVÁDĚT PŘÍSLUŠNÁ OPATŘENÍ NA ZÁLOHOVÁNÍ DAT ULOŽENÝCH V PRODUKTU. NĚKTERÉ STÁTY ČI JURISDIKCE NEUMOŽŇUJÍ OMEZENÍ IMPLIKOVANÝCH ZÁRUK, PROTO VÝŠE UVEDENÉ OMEZENÍ NEMUSÍ PRO ZÁKAZNÍKA PLATIT.

### Článek 3. Omezení odpovědnosti

**3.1 Vyšší moc.** Společnost Synology neponese odpovědnost za žádné prodlevy či ztrátu výkonu podle požadavků této záruky, které budou způsobeny příčinou, která je mimo její přiměřenou kontrolu (zejména konání nebo nekonání zákazníka), a toto nebude považováno ani za porušení nebo nedodržení této záruky.

**3.2 Prohlášení o některých škodách.** SPOLEČNOST SYNOLOGY ANI JEJÍ DODAVATELĚ NEBUDOU V ŽÁDNÉM PŘÍPADĚ ODPOVĚDNÍ ZA NÁKLADY POKRYTÍ ANI ZA NÁHODNÉ, NEPŘÍMÉ, ZVLÁŠTNÍ, SANKČNÍ, NÁSLEDNÉ NEBO PODOBNÉ ŠKODY NEBO JINOU ODPOVĚDNOST (ZEJMÉNA ZTRÁTY DAT, INFORMACÍ, PŘÍJMU, ZISKU NEBO ZAKÁZEK) VYPLÝVAJÍCÍ Z POUŽÍVÁNÍ ČI NEMOŽNOSTI POUŽÍVAT PRODUKT, DOPROVODNOU DOKUMENTACI ČI SOFTWARE A VEŠKERÉ OSTATNÍ ZBOŽÍ ČI SLUŽBY POSKYTOVANÉ PODLE TĚTO ZÁRUKY, AŽ UŽ NA ZÁKLADĚ SMLOUVY, PORUŠENÍ PRÁVA (VČETNĚ NEDBALOSTI), PŘÍMÉ ODPOVĚDNOSTI NEBO JINÉ PRÁVNÍ TEORIE, A TO I V PŘÍPADĚ, ŽE SPOLEČNOST SYNOLOGY BYLA NA MOŽNOST TAKOVÝCHTO ŠKOD UPOZORNĚNA.

**3.3 Omezení odpovědnosti.** ODPOVĚDNOST SPOLEČNOSTI SYNOLOGY A JEJÍCH DODAVATELŮ SPOUISEJÍCÍ S POUŽÍVÁNÍM NEBO NEMOŽNOSTÍ POUŽÍVAT PRODUKT, DOPROVODNOU DOKUMENTACI NEBO SOFTWARE A JAKÉKOLI JINÉ ZBOŽÍ NEBO SLUŽBY POSKYTOVANÉ V RÁMCI TĚTO ZÁRUKY JE OMEZENÁ NA ČÁSTKU, KTEROU ZÁKAZNÍK SKUTEČNĚ ZAPLATIL ZA PRODUKT, A TO BEZ OHLEDU NA HODNOTU ŠKOD, KTERÉ MŮŽE ZÁKAZNÍK UTRPĚT, AŽ UŽ NA ZÁKLADĚ SMLOUVY, PORUŠENÍ ZÁKONA (VČETNĚ NEDBALOSTI), PŘÍMÉ ODPOVĚDNOSTI NEBO JINÉ PRÁVNÍ TEORIE. Výše uvedené prohlášení o některých škodách a omezení odpovědnosti bude platit v maximálním rozsahu, který je povolen platným právem. Právo některých států nebo jurisdikcí neumožňuje vyloučení nebo omezení některých škod. Podle toho, do jaké míry se tyto zákony vztahují na tento produkt, nemusí tato vyloučení a omezení pro zákazníka platit.

### Článek 4. Různé

**4.1 Patentová práva.** Produkt a veškerý doprovodný software a dokumentace dodaná s produktem jsou chráněny patentovými právy a právem duševního vlastnictví společnosti Synology a jejich dodavatelů a poskytovatelů licencí. Společnost Synology si ponechává a vyhraduje veškerá práva, titul a podíl na duševním vlastnictví produktu a v rámci této záruky se zákazníkovi nepřevádí žádný titul nebo práva duševního vlastnictví k produktu, doprovodnému

softwaru nebo dokumentaci či jinému zboží dodanému v rámci této záruky. Zákazník (a) bude dodržovat podmínky licenční smlouvy s koncovým uživatelem společnosti Synology, která doprovází veškerý software dodávaný společností Synology nebo autorizovaným distributorem či prodejcem Synology; a (b) nebude se pokoušet zpětně analyzovat libovolný Produkt nebo jeho součást či doprovodný software nebo jinak zneužívat, obcházet nebo narušovat žádná práva duševního vlastnictví společnosti Synology.

**4.2 Předání.** Zákazník bez předchozího písemného souhlasu společnosti Synology nepředá přímo, ze zákona ani jinak žádná z práv udělených v této záruce.

**4.3 Žádné další podmínky.** Kromě situací výslovně povolených touto zárukou nebude žádná strana vázána žádnou podmínkou či jiným ustanovením, které je v konfliktu s ustanoveními této záruky a které libovolná strana provedla na objednávce, dokladu, stvrzení, potvrzení, v korespondenci nebo jinde, pokud každá strana s takovým ustanovením písemně konkrétně nesouhlasí, ani konkrétně s tímto nesouhlasí. Pokud je tato záruka v konfliktu s podmínkami jiné smlouvy, kterou strany uzavřely v souvislosti s produktem, má tato záruka vyšší prioritu, pokud jiná smlouva specificky neuvádí články této Záruky, které nahrazuje.

**4.4 Platné právo.** Pokud to není výslovně zakázáno místním právem, řídí se tato záruka zákony státu Washington, USA, a to bez ohledu na libovolný konflikt právních principů znamenajících opak. Nebere se ohled na Úmluvu OSN o smlouvách o mezinárodní koupi zboží z roku 1980 ani žádné novější úpravy.

**4.5 Řešení sporů.** Veškeré spory nebo nároky související s touto zárukou, produktem nebo službami poskytovanými společností Synology s ohledem na produkt nebo vztah mezi zákazníky bydlícími v USA a společností Synology budou řešeny výhradně a s konečnou platností arbitráží dle aktuálních obchodních pravidel asociace American Arbitration Association (kromě případů uvedených níže). Arbitráž bude vedena před jediným rozhodcem a bude omezena pouze na spor mezi zákazníkem a společností Synology. Arbitráž ani žádná její část nebude konsolidována s žádnou jinou arbitráží a nebude vedena jako hromadná arbitráž ani arbitráž s hromadnou žalobou. Arbitráž bude vedena v King County, ve státě Washington, USA, podáním dokumentů, telefonicky, online nebo osobně, o čemž rozhodne rozhodce na základě žádosti zúčastněných stran. Strana, která bude uznána za vítěze arbitráže nebo žaloby podané v USA nebo mimo USA, obdrží veškeré náklady a přiměřenou náhradu na právní zastoupení, včetně všech poplatků, které vítězná strana zaplatila v rámci arbitráže. Jakékoli rozhodnutí arbitráže bude pro strany konečné a závazné a rozhodnutí může být použito u kteréhokoli soudu v příslušné jurisdikci. Zákazník je srozuměn s tím, že v případě neexistence tohoto ustanovení by měl zákazník právo řešit všechny takovéto spory nebo nároky soudní cestou, a to včetně práva vymáhat nároky formou hromadné žaloby nebo hromadného řízení, a že se těchto práv zákazník výslovně a informovaně zřiká a souhlasí s řešením sporů závaznou arbitráží, a to v souladu s ustanoveními v tomto článku 4.5. U zákazníků s bydlištěm mimo USA budou veškeré spory nebo nároky popsáné v tomto článku s konečnou platností řešeny arbitráží vedenou třemi neutrálními rozhodci v souladu s postupy dle rozhodčího zákona Čínské republiky a souvisejících vymáhacích pravidel. Arbitráž se bude konat v: Tchaj-pej, Tchaj-wan, Čínská republika, a bude vedena v angličtině nebo, pokud

se na tom obě strany domluví, v mandarínské čínštině. Rozhodnutí arbitráže bude pro všechny strany konečné a závazné a může být vymáháno u jakéhokoli soudu s příslušnou jurisdikcí. Nic v této části nezakazuje ani neomezuje společnost Synology v tom, aby uplatňovala soudní ochranu nebo jiná takováto práva nebo nároky, které může mít dle zákona nebo přirozeného práva za skutečné nebo hrozící narušení jakéhokoli ustanovení této záruky v souvislosti s právy duševního vlastnictví společnosti Synology.

**4.6 Poplatky za právní zastoupení.** V libovolné arbitráži, mediaci nebo jiném právním úkonu či jednání v rámci vymáhání práv nebo nároků vyplývajících z této záruky bude mít vítězná strana vedle odškodnění, na které má nárok, také právo na náhradu nákladů a přiměřených poplatků za právní zastoupení.

**4.7 Omezení vývozu.** Berete na vědomí, že produkt může podléhat omezením pro vývoz, která uplatňují Spojené státy americké. Budete dodržovat veškeré platné zákony a předpisy, které se vztahují produkt, zejména předpisy Úřadu pro export Spojených států amerických.

**4.8 Oddělitelnost.** Pokud jakékoli ustanovení této záruky bude soudem příslušné jurisdikce označeno za neplatné, nezákonné nebo nevynutitelné, zbytek této záruky zůstane zcela platný a účinný.

**4.9 Celá smlouva.** Tato záruka představuje úplnou smlouvu mezi společností Synology a zákazníkem s ohledem na předmět této smlouvy a nahrazuje všechny předchozí smlouvy. Žádný dodatek, úprava nebo zrušení jakéhokoli ustanovení této záruky nebude platné, dokud nebudou zaznamenány v písemném podání podepsaném stranou, která tímto bude zavázána.

## **FCC Declaration of Conformity**

This device complies with Part 15 of the FCC Rules. Operation is subject to the following two conditions: (1) this device may not cause harmful interference, and (2) this device must accept any interference received, including interference that may cause undesired operation.