



Synology DiskStation DS218play

Hårdvaruinstallationsguide

Innehållsförteckning

Kapitel 1: Innan du börjar

| | |
|--|---|
| Förpackningens innehåll..... | 3 |
| En översikt över Synology DiskStation..... | 4 |
| Säkerhetsinstruktioner..... | 5 |

Kapitel 2: Hårdvaruinställning

| | |
|---|---|
| Verktyg och delar för installation av disk..... | 6 |
| Installera diskar..... | 6 |
| Starta din DiskStation..... | 8 |

Kapitel 3: Installera DSM på DiskStation

| | |
|---------------------------------------|---|
| Installera DSM med Web Assistant..... | 9 |
| Få reda på mer..... | 9 |

Bilaga A: Specifikationer







Bilaga B: LED-indikatortabell

Innan du börjar

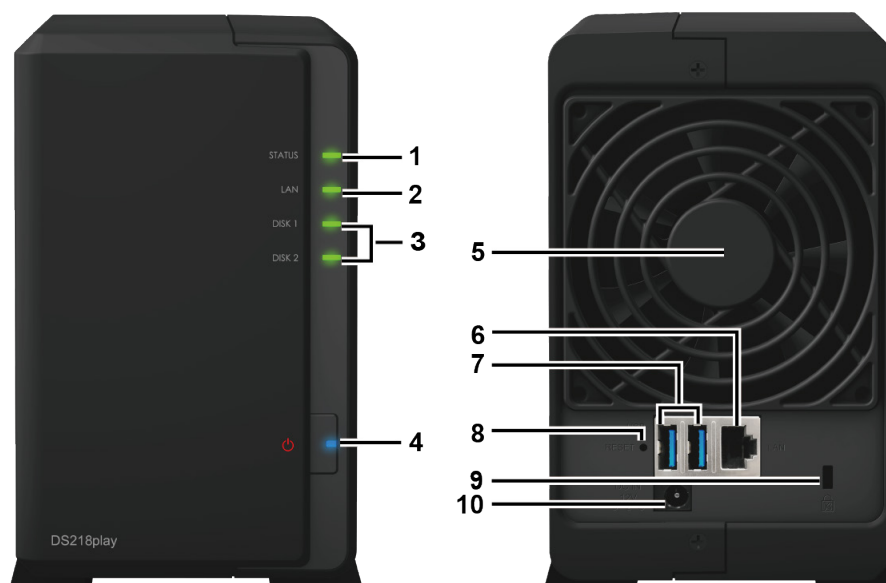
Tack för att du köpt denna Synology-produkt! Innan du installerar din nya DiskStation bör du kontrollera paketets innehåll för att verifiera att alla nedanstående föremål finns med. Var mån om att läsa säkerhetsinstruktionerna noggrant för att undvika att skada dig själv eller din DiskStation.

Obs: All nedanstående bilder är endast i illustrativt syfte och kan avvika från den faktiska produkten.

Förpackningens innehåll



| Huvudenhet x 1 | | | AC-nätsladd x 1 |
|---|---|--|---|
|  | | |  |
| | | | AC-nätadapter x 1 |
| | | |  |
| | | | RJ-45 LAN-kabel x 1 |
| | | |  |
| HDD-fäste x 1 | Skrudar för HDD-fäste x 3 | Skrudar för hårddiskar x 10 | Skrudar för att fästa Synology-höljet x 3 |
|  |  |  |  |

En översikt över Synology DiskStation



| Nr. | Artikelnamn | Plats | Beskrivning |
|-----|---|--------------|---|
| 1 | Statusindikator | Framre panel | Visar status för systemet. För mer information, se "Bilaga B: LED-indikatorertabell". |
| 2 | LAN-indikator | | Visar status för nätverksanslutningen. För mer information, se "Bilaga B: LED-indikatorertabell". |
| 3 | Diskindikator | | Visar status för de installerade diskarna. För mer information, se "Bilaga B: LED-indikatorertabell". |
| 4 | Strömknapp och -indikator | | 1. Tryck för att starta DiskStation. 2. För att stänga av DiskStation, tryck håll kvar tills du hör ett pip-ljud och ström-LED börjar blinka. |
| 5 | Fläkt | Baksida | Avlägsnar överflödig värme och kyler ned systemet. Om fläkten inte fungerar ger DiskStation ifrån sig ett pip-ljud. |
| 6 | LAN-port | | Anslut en nätverkskabel här. |
| 7 | USB 3.0-port | | Anslut externa hårddiskar, USB-skrivare eller andra USB-enheter till din DiskStation här. USB 3.0-portar är blåfärgade. |
| 8 | RESET-knapp | | 1. Tryck på och håll inne tills du hör ett pip-ljud för att återställa standardvärden för IP-adresser, DNS-server och lösenord för kontot admin . 2. Tryck och håll inne tills du hör ett pip-ljud, tryck sedan och håll inne igen tills du hör tre pip-ljud, för att återställa DiskStation till status "Ej installerat" så att DiskStation Manager (DSM) kan ominstalleras. |
| 9 | Kensington Security Slot (säkerhetsfäste) | | Fäst ett Kensington säkerhetslås här. |
| 10 | Strömport | | Anslut AC-nätadaptern här. |

Säkerhetsinstruktioner

| | |
|---|---|
|  | Se till att enheten inte utsätts för direkt solljus och kemikalier. Se till att enheten inte utsätts för plötsliga förändringar i omgivningstemperatur och fuktighet. |
|  | Placera alltid produkten med rätta sidan upp. |
|  | Placera inte i närheten av några vätskor. |
|  | Före rengöring måste du dra ur nätsladden. Torka med fuktiga pappershanddukar. Använd inte kemikalier eller aerosolrengöringsmedel. |
|  | För att förhindra att enheten välter, placera inte på vagnar eller några instabila ytor. |
|  | Nätsladden måste anslutas till ett uttag med korrekt spänning. Se till att den det är rätt spänning och att den är stabil. |
|  | För att göra enheten strömlös, se till att alla el-sladdar har tagits ur sina uttag. |
|  | Det föreligger risk för explosion om batteriet ersätts med felaktig sort. Kassera använda batterier på rätt sätt. |

Hårdvaruinställning


Verktyg och delar för installation av disk

- En skruvmejsel
- Minst en 3,5" eller 2,5" SATA-disk (vänligen besök www.synology.com för kompatibla diskmodeller)

Varning: Om du installerar en disk som innehåller data, kommer systemet att formatera disken och radera alla data. Vänligen gör en säkerhetskopia av alla viktiga data innan installation.

Installera diskar

- 1 Tryck på det övre höljet i riktningen som visas nedan. Lyft det övre höljet och ställ det åt sidan.




- 2 Installera diskar:

- För 3,5"-diskar med 3 skruvhål på varje sida (visas nedan):




- a Skjut in disken i hårddiskfacket och tryck in det hela vägen tills den ansluter stadigt med SATA-anslutningen.
- b Säkra disken med de medföljande skruvarna.




- För 3,5"-diskar med 2 skruvhål på varje sida (visas nedan):



a Placera HDD-fästen på DiskStation och sätt fast fästet på DiskStation med de medföljande skruvarna.

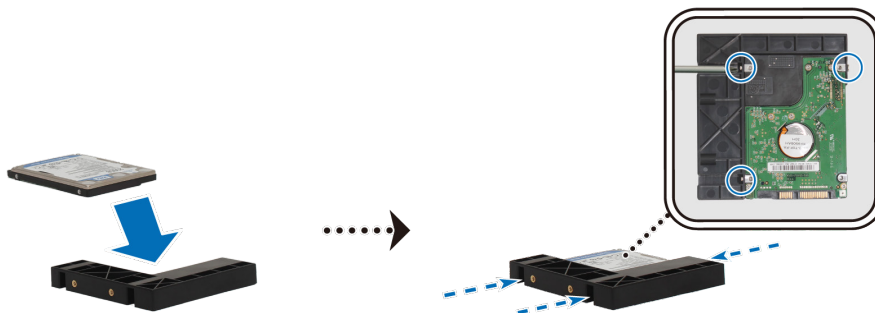


b Skjut in disken i hårddiskfacket och tryck in det hela vägen tills den ansluter stadigt med SATA-anslutningen. Säkra disken med de medföljande skruvarna.




• För 2,5"-diskar:

a Placera disken i 2,5"-diskhållaren (typ C, säljs separat) och dra åt 2,5"-skruvarna för att säkra disken.



b Skjut in 2,5-tums diskhållaren i hårddiskfacket och tryck in det hela vägen tills disken ansluter stadigt med SATA-anslutningen. Säkra diskhållaren med de medföljande skruvarna.




3 Upprepa ovanstående steg för att montera den andra disken, om du har förberett denna.

4 Positioner för diskarna är som följer:



Obs: Om du vill skapa en RAID-volym, rekommenderar vi att alla installerade enheter är av samma storlek för att på bästa sätt utnyttja enhetens kapacitet.

5 Sätt tillbaka det övre höljet och dra åt skruvarna på baksidan.



Starta din DiskStation

- 1 Anslut ena änden av AC-nätadaptern till strömporten på DiskStation. Anslut den andra änden till ett strömuttag.
- 2 Använd LAN-kabeln för att ansluta DiskStation till en switch, router eller hubb.
- 3 Tryck på strömknappen för att starta DiskStation.



Gratulerar! Din DiskStation är nu online och synlig från en nätverksdator.

Installera DSM på DiskStation

Efter att installationen av hårdvara är färdig, vänligen installera DiskStation Manager (DSM) - ett webbläsarbaserat operativsystem från Synology, på din DiskStation.

Installera DSM med Web Assistant

Din DiskStation levereras med ett inbyggt verktyg som kallas **Web Assistant**, vilket hjälper dig att ladda ner den senaste versionen av DSM och installera den på din DiskStation. För att använda Web Assistant, vänligen följ stegen här nedanför.

- 1 Slå på DiskStation.
- 2 Öppna en webbläsare på en dator som är ansluten till samma nätverk som DiskStation.
- 3 Ange något av följande i adressfältet på din webbläsare:
 - a find.synology.com
 - b `diskstation:5000`
- 4 Web Assistant öppnas i din webbläsare. Den kommer att söka efter och hitta DiskStation i det lokala nätverket. Status för DiskStation bör vara **Ej installerat**.



- 5 Klicka på **Anslut** för att starta installationsprocessen och följ instruktionerna på skärmen.

Obs:

1. DiskStation måste vara ansluten till Internet för installation av DSM med Web Assistant.
2. Föreslagna webbläsare: Chrome, Firefox.
3. Både DiskStation och datorn måste finnas i samma lokala nätverk.

- 6 Om du av misstag lämnar installationsprocessen innan den är slutförd, logga in på DSM som **admin** (standardnamn på administratörskonto) med lösenordet lämnat tomt.

Få reda på mer

Gratulerar! Din DiskStation är nu klar att användas. Mer information om och online-resurser för din DiskStation hittar du på www.synology.com.

Specifikationer

| Objekt | DS218play |
|--------------------------------|---|
| Kompatibla disktyper | 3,5"/2,5" SATA x 2 |
| Maximal intern rå kapacitet | 20TB (2 X 10TB hårddiskar) |
| Externa portar | • USB 3.0 x 2 |
| LAN-port | 1GbE (RJ-45) x 1 |
| Storlek (H x B x D) (mm) | 165 x 100 x 225,5 |
| Vikt (kg) | 0,87 |
| Klienter som stöds | • Windows 7 och senare • Mac OS X 10.10 och senare |
| Filsystem | • Internt: ext4 • Externa: ext4, ext3, FAT, NTFS, HFS+, exFAT ¹ |
| RAID-typer som stöds | • Basic • JBOD • RAID 0 • RAID 1 • Synology Hybrid RAID (Upp till 1-Diskars feltolerans) |
| Intyg | • FCC Klass B • CE Klass B • BSMI Klass B |
| HDD-viloläge | Ja |
| Programmerad start/avstängning | Ja |
| Lokalisering | • English • Deutsch • Français • Italiano • Español • Dansk • Norsk • Svensk • Nederlands • Русский • Polski • Magyar • Português do Brasil • Português Europeu • Türkçe • Český • 日本語 • 한국어 • 繁體中文 • 简体中文 |
| Miljökrav | • Nätspänning: 100V till 240V AC • Frekvens: 50/60Hz • Användningstemperatur: 40 till 104°F (5 till 40°C) • Förvaringstemperatur: -5 till 140 °F (-20 till 60 °C) • Relativ fuktighet: 5% till 95% RH |

Obs: Modellspecifikationerna är föremål för ändringar utan förvarning. Vänligen se www.synology.com för den senaste informationen.

¹ Stödet för exFAT kan aktiveras efter att du har köpt och laddat ner exFAT Access i Paketcenter.

LED-indikatorortabell

| LED-indikator | Färg | Status | Beskrivning |
|---------------|--------|--------------|---|
| STATUS | Grön | Statisk | Normal volym |
| | Orange | Blinkar | Volym trasig / Volym kraschat |
| | | | Volymen har inte skapats |
| | | | DSM ej installerat |
| Av | | HDD-viloläge | |
| Främre LAN | Grön | Statisk | Nätverk anslutet |
| | | Blinkar | Nätverk aktivt |
| | Av | | Inget nätverk |
| DISK 1-2 | Grön | Statisk | Disk redo och inaktiv |
| | | Blinkar | Diskåtkomst |
| | Orange | Statisk | Diskfel / port avaktiverad ¹ |
| | Av | | Ingen intern disk |
| Ström | Blå | Statisk | Igång |
| | | Blinkar | Startar / Stänger av |
| | Av | | Avstängd |

Obs: Den här tabellen gäller Synology NAS med DSM 6.2.3 och tidigare. Läs den senaste informationen för DSM 6.2.4 och senare i [den här artikeln](#).

¹ Vänligen försök att starta om din DiskStation eller återigen sätta in disken(arna), kör sedan tillverkarens diagnostiska verktyg för HDD/SSD för att kontrollera hälsostatus för disken(arna). Om du kan logga in på DSM, vänligen kör det inbyggda S.M.A.R.T.-testen för att skanna disken(diskarna). Om problemet kvarstår, kontakta Synology teknisk support för att få hjälp.

SYNOLOGY, INC. LICENSAVTAL FÖR SLUTANVÄNDARE

VIKTIG-LÄS NOGGRANT: DET HÄR SLUTANVÄNDARAVTALET ("EULA") ÄR ETT JURIDISKT BINDANDE AVTAL MELLAN DIG (ANTINGEN EN INDIVID ELLER EN JURIDISK PERSON) OCH SYNOLOGY, INC. ("SYNOLOGY") BETRÄFFANDE PROGRAMVARAN FRÅN SYNOLOGY SOM ÄR INSTALLERAD PÅ SYNOLOGY-PRODUKTEN SOM DU KÖPT ("PRODUKTEN") ELLER LAGLIGEN NERLADDAD FRÅN WWW.SYNOLOGY.COM ELLER NÅGON ANNAN KANAL SOM TILLHANDAHÅLLITS AV SYNOLOGY ("PROGRAMVARA").

GENOM ATT ANVÄNDA PRODUKTEN SOM INNEHÅLLER PROGRAMVARA, INSTALLERA PROGRAMVARAN PÅ PRODUKTERNA ELLER ENHETER I ANSLUTNING TILL PRODUKTERNA FÖRBINDER DU DIG ATT FÖLJA VILLKOREN I DETTA EULA. OM DU INTE GODKÄNNER VILLKOREN I DETTA EULA SKA PRODUKTERNA SOM INNEHÅLLER PROGRAMVARAN INTE ANVÄNDAS ELLER LADDAS NER FRÅN WWW.SYNOLOGY.COM ELLER ANNAN KANAL SOM TILLHANDAHÅLLITS AV SYNOLOGY. DU KAN I STÄLLET RETURNERA PRODUKTEN TILL ÅTERFÖRSÄLJAREN FÖR ATT ÅTERFÅ DEN SUMMA SOM DU BETALAT I ENLIGHET MED ÅTERFÖRSÄLJARENS GÄLLANDE RETURPOLICY.

Avsnitt 1. Begränsad programvarulicens. Du erhåller genom detta EULA-avtal från Synology en begränsad, icke-exklusiv, icke-överförbar, personlig licens att installera, köra och använda ett exemplar av Programvaran som är förinstallerad på Produkten eller på din enhet som är ansluten till Produkten, uteslutande för din auktoriserade användning av Produkten.

Avsnitt 2. Dokumentation. Du kan göra och använda ett rimligt antal kopior av all dokumentation som tillhandahållits med Programvaran, under förutsättning att sådana kopior endast används för internt bruk och inte återpubliceras eller återdistribueras (antingen i pappersform eller i elektronisk form) till en tredje part.

Avsnitt 3. Säkerhetskopiering. Du får göra ett rimligt antal kopior av Programvaran för säkerhetskopierings- och arkiveringsändamål.

Avsnitt 4. Uppdateringar. Programvara som tillhandahållits av Synology eller funnits tillgängliga på Synology:s webbplats på WWW.SYNOLOGY.COM ("webbplats") eller någon annan kanal som tillhandahålls av Synology och som uppdaterar eller kompletterar den ursprungliga Programvaran styrs av detta EULA-avtal, såvida inga separata licensvillkor gäller för sådana uppdateringar eller kompletteringar.

Avsnitt 5. Licensbegränsningar. Den licens som anges i Avsnitt 1, 2 och 3 gäller endast i den mån du har beställt och betalat för Produkten och anger alla dina rättigheter avseende Programvaran. Synology förbehåller sig alla de rättigheter som du inte uttryckligen medgivit i detta EULA-avtal. Undan begränsning av det föregående får du inte auktorisera eller tillåta någon tredje part att: (a) använda Programvaran för annat ändamål än i samband med Produkten; (b) licensiera, distribuera, hyra ut, leasa, överföra, överlåta, eller på annat sätt förfoga över Programvaran eller använda Programvaran; (c) utföra bakåtutveckling, dekompile eller ta isär Programvaran eller själv söka efter Programvarans källkod eller affärshemligheter som är knutna till Programvaran, med undantag för de fall när tillämplig lagstiftning uttryckligen förbjuder denna begränsning; (d) omarbeta, ändra, anpassa, översätta eller skapa material som bygger på Programvaran; (e) ta bort eller förstöra några uppgifter om upphovsrätt eller andra uppgifter om äganderätt på Programvaran eller Produkten; eller (f) kringgå eller försöka att kringgå de metoder som används av Synology för att kontrollera åtkomsten till komponenter, egenskaper eller funktioner hos Produkten eller Programvaran. Med förbehåll för de begränsningar som anges här i Avsnitt 5 hindras du inte från att tillhandahålla några tjänster som finns på Synology-produkt till någon tredje part i kommersiellt syfte.

Avsnitt 6. Öppen källkod. Programvaran kan innehålla komponenter som är licensierade till Synology under GNU General Public License ("GPL-komponenter"), som finns tillgänglig på <http://WWW.GNU.ORG/LICENSES/GPL.HTML>. Villkoren i GPL styr uteslutande GPL-komponenterna i den utsträckning detta EULA-avtal strider mot kraven i GPL med

avseende på din användning av GPL-komponenterna, och i sådana fall, samtycker du till att vara bunden av GPL avseende din användning av sådana komponenter.

Avsnitt 7. Kontroll. Synology har rätt att kontrollera din efterlevnad av villkoren i detta EULA-avtal. Du samtycker till att bevilja Synology åtkomsten till dina lokaler, din utrustning, dina böcker, register och dokument och att rimligen samarbeta med Synology för att underlätta en sådan granskning från Synology eller dess agent med bemyndigad från Synology.

Avsnitt 8. Äganderätt. Programvaran är en värdefull egendom för Synology och dess licensgivare och skyddas av lagstiftning om upphovsrätt, internationella konventioner och annan lagstiftning om immateriell äganderätt. Synology eller deras licensgivare äger alla rättigheter, titlar och intressen i och för Programvaran, inklusive, men inte begränsat till, upphovsrätt och all annan immateriell äganderätt.

Avsnitt 9. Begränsad garanti. Synology ger en begränsad garanti om att Programvaran väsentligen överensstämmer med Synology:s publicerade specifikationer för Programvara, om några, eller annat som anges på Webbplatsen, under den period som krävs enligt er lokala lagstiftning. Synology använder sig av kommersiellt rimliga ansträngningar för att, efter Synology:s eget gottfinnande, antingen rätta bristande överensstämmelse i Programvaran eller byta ut Programvara som inte motsvarar förut nämnda garanti, förutsatt att du meddelar Synology skriftligt om detta inom garantiperioden. Garantin gäller inte om felet har uppstått till följd av: (w) användning, kopiering, distribution eller avslöjande som strider mot detta EULA-avtal; (x) all anpassning, ändring eller annan ombyggnad av Programvaran som utförts av annan part än Synology; (y) kombination av Programvaran med en annan Produkt, tjänster eller andra objekt som tillhandahållits av en annan part än Synology; eller (z) underlåtenhet att följa detta EULA-avtal.

Avsnitt 10. Support. Under den period som specificeras i Avsnitt 9 kommer Synology att tillhandahålla supporttjänster. Efter att perioden avslutats kan support för Programvaran fås från Synology vid skriftlig förfrågan.

Avsnitt 11. Ansvarsbegränsning för garantier. FÖRUTOM DET SOM UTTRYCKLEN ANGES HÄR OVAN TILLHANDAHÅLLS PROGRAMVARAN "I BEFINTLIGT SKICK" OCH MED ALLA FEL. SYNOLOGY OCH DESS LEVERANTÖRER FRISKRIVER SIG HÄRMED FRÅN ALLT ANSVAR FÖR UTTRYCKLIGA ELLER UNDERFÖRSTÅDDA VILLKOR OCH GARANTIER, VILKET INNEFATTAR MEN INTE ÄR BEGRÄNSAT TILL UNDERFÖRSTÅDD GARANTI AVSEENDE SÄLJBARHET, LÄMPLIGHET FÖR VISST ÄNDAMÅL, TITEL OCH ICKE-INTRÅNG AVSEENDE PROGRAMVARAN. UTAN ATT BEGRÄNSA DET FÖREGÅENDE GARANTERAR SYNOLOGY INTE ATT PROGRAMVARAN ÄR FRI FRÅN BUGGAR, FEL, VIRUS ELLER ANDRA DEFEKTER.

Avsnitt 12. Ansvarsbegränsning för vissa skador. SYNOLOGY ELLER DESS LICENSGIVARE ANSVARAR INTE I NÅGOT FALL FÖR FÖLJDSKADA, SPECIELL SKADA, INDIREKT SKADA, SKADESTÅND TILL FÖLJD AV OLYCKA ELLER STRAFFRÄTTSLIGT SKADESTÅND, (INKLUSIVE MEN INTE BEGRÄNSAT TILL DATAFÖRLUST ELLER INFORMATIONSFÖRLUST, UTEBLIVEN VINST ELLER INTÄKT) SOM UPPSTÅTT GENOM OFÖRMÅGA ATT ANVÄNDA PRODUKTEN, OAVSETT HURUVIDA DET BASERAS PÅ AVTAL, BROTT (INKLUSIVE VÅRDSLÖSHET), STRIKT ANSVAR ELLER ANNAT, ÄVEN OM SYNOLOGY ELLER DESS LICENSGIVARE INFORMERATS OM RISKEN FÖR SÅDAN SKADA.

Avsnitt 13. Ansvarsbegränsning. SYNOLOGY:S OCH DESS LEVERANTÖRERS ERSÄTTNINGANSVAR SOM UPPSTÅR ELLER ÄR KNUTET TILL ANVÄNDNINGEN ELLER OFÖRMÅGAN ATT ANVÄNDA PROGRAMVAREN ELLER PÅ ANNAT SÄTT UNDER ELLER I SAMBAND MED DETTA, SKALL INTE ÖVERSTIGA DET BELOPP SOM DU BETALAT FÖR PRODUKTEN OAVSETT STORLEKEN PÅ SKADAN OCH OAVSETT OM DET BASERAS PÅ AVTAL, BROTT (INKLUSIVE VÅRDSLÖSHET), STRIKT ANSVAR ELLER ANNAT. Denna ansvarsbegränsning för garantier, vissa skador och ansvarsbegränsningen gäller i den utsträckning som medges av tillämplig lag. Lagarna i vissa stater/jurisdiktioner tillåter inte uteslutning av underförstådda garantier eller uteslutning eller begränsning av vissa skador. I den utsträckning som dessa lagar gäller för detta EULA-avtal, gäller de undantag och begränsningar som anges ovan eventuellt inte för dig.

Avsnitt 14. Exportbegränsningar. Du är medveten om att Programvaran lyder under USA:s exportregler. Du förbinder dig att följa alla gällande lagar och bestämmelser för denna Programvara, inklusive och utan begränsning USA:s exportbestämmelser.

Avsnitt 15. Upphörande. Utan att det påverkar andra rättigheter, kan Synology avsluta detta EULA-avtal om du inte respekterar de villkor som anges här. I sådana fall, måste du upphöra att använda Programvaran och förstöra alla kopior av Programvaran och alla dess beståndsdelar.

Avsnitt 16. Överlåtelse. Du får inte överföra eller överlåta dina rättigheter under detta EULA-avtal till tredje part med undantag för det som är förinstallerat på Produkterna. Sådan överföring eller överlåtelse kommer att ogiltigförklaras vid överträdelse av denna restriktion.

Avsnitt 17. Tillämplig lag. Såvida det inte uttryckligen förbjuds av den lokala lagstiftningen, regleras och tolkas detta EULA-avtal i enlighet med lagarna i Republiken Kina

(Republiken Kina eller Taiwan) utan hänsyn till andra motsatta rättsprinciper.

Avsnitt 18. Tvistlösning. Alla tvister, kontroverser eller fordringar som uppstår från eller står i relation till det här EULA-avtalet kommer att exklusivt och slutgiltigt lösas genom skiljedom utförd av tre neutrala skiljemän i enlighet med de rutiner som tillämpas i Republiken Kina. Skiljeförarandela och regler för tillämpning. I sådana fall skall skiljeförarandet begränsas till tvisten mellan dig och Synology. Skiljeförarandet eller vilken som helst del därav skall inte slåss samman med andra skiljeföranden och det skall inte föras på gruppomfattande eller gruppstämningbasis. Skiljeförarandet skall äga rum i Taipei, Taiwan, Republiken Kina, och det skall föras på engelska eller, om båda parterna enas om det – på mandarin. Skiljedomsutslaget skall vara definitivt och bindande för parterna och kan tillämpas vid vilken som helst behörig domstol. Du är införstådd med att utan denna bestämmelse, skulle du ha rätt till att lösa tvistemål genom domstolsföranden, inklusive rätt till att processa om fordringar på gruppomfattande eller gruppstämningbasis, samt att du uttryckligen och medvetet har av sagt sig dessa rättigheter och har accepterat att lösa vilka som helst tvister genom bindande skiljeförande i enlighet med bestämmelserna i Avsnitt 18. Ingenting i detta avsnitt skall anses förbjuda eller begränsa Synology från att begära föreläggande eller söka andra rättigheter och sanktioner faktiska eller hotande överträdelser av någon bestämmelse i detta EULA-avtal som är knuten till Synology:s immateriell äganderätt.

Avsnitt 19. Advokatarvoden. I varje skiljedomsförande, medling, eller andra rättsliga åtgärder eller förfarande för att hävda rättigheter eller rättsmedel enligt detta EULA-avtal, kommer den segrande parten att vara berättigad, utöver alla andra rättelseåtgärder, en ersättning för kostnader och rimliga advokatarvoden.

Avsnitt 20. Enskilda avtalsbestämmelsers ogiltighet. Om någon del av detta EULA-avtal skulle befinnas vara ogiltig, olaglig eller icke tillämplig av en domstol eller kompetent jurisdiktion äger den resterande delen av EULA-avtalet oförändrad giltighet.

Avsnitt 21. Fullständigt Avtal. Detta EULA-avtal utgör hela den överenskommelse som träffats mellan Synology och dig avseende Programvaran och ersätter alla tidigare utfästelser, åtaganden, meddelanden eller överenskommelser, skriftliga som muntliga. Ingen ändring, eller upphävande av någon av bestämmelserna i detta EULA-avtal kommer att gälla såvida inte detta anges i ett skriftligt dokument som undertecknas av den part som binder sig till det.

SYNOLOGY, INC. BEGRÄNSAD PRODUKTGARANTI

DENNA BEGRÄNSADE GARANTI ("GARANTI") GÄLLER FÖR PRODUKTERNA (ENLIGT NEDAN DEFINITION) FRÅN SYNOLOGY, INC. OCH DESS DOTTERBOLAG, INKLUSIVE SYNOLOGY AMERICA CORP. (GEMENSAMT, "SYNOLOGY"). GENOM ATT ÖPPNA FÖRPACKNINGEN SOM INNEHÅLLER PRODUKTEN OCH/ELLER GENOM ATT ANVÄNDA PRODUKTEN GODKÄNNER DU VILLKOREN I DENNA GARANTI OCH FÖRBINDER DIG ATT FÖLJA DEM. ANVÄND INTE PRODUKTEN OM DU INTE GODKÄNNER VILLKOREN I DENNA GARANTI. DU KAN I STÄLLET RETURNERA PRODUKTEN TILL ÅTERFÖRSÄLJAREN FÖR ATT ÅTERFÅ DEN SUMMA SOM DU BETALAT I ENLIGHET MED ÅTERFÖRSÄLJARENS GÄLLANDE RETURPOLICY.

Avsnitt 1. Definitioner. (a) "Ny produkt", inklusive: (1) "Kategori I Produkt" avser Synology produktmodeller RS810+, RS810RP+, RX410, alla FS-serier, alla DS/RS NAS-modeller med suffixet XS+/XS (undantaget RS3413xs+) i eller efter 13-serien, alla DX/RX/RXD-utökningsenheter med 12 fack eller fler i eller efter 13-serien och 10GbE NIC, DDR4-2133 DDR3-1600 minnesmoduler. (2) "Kategori II Produkt" avser Synology produktmodeller RS3413xs+, RS3412xs, RS3412RPxs, RS3411xs, RS3411RPxs, RS2211+, RS2211RP+, RS411, RS409RP+, RS409+, RS409, RS408-RP, RS408, RS407, DS3612xs, DS3611xs, DS2411+, DS1511+, DS1010+, DS509+, DS508, EDS14, RX1211, RX1211RP, RX4, DX1211, DX510, DX5, NVR216, VS360HD, VS240HD och alla övriga minnesmoduler som inte ingår i Kategori I. (3) "Kategori III Produkt" avser Synology produktmodeller där följande krav är tillämpliga: alla DS NAS-modeller utan suffixet XS+/XS och med 5 eller fler diskfack i eller efter 12-serien, alla RS NAS modeller utan suffixet XS+/XS i eller efter 12-serien och alla DX/RX-utökningsenheter med 4 eller 5 diskfack i eller efter 12-serien. (4) "Kategori IV Produkt" Avser alla andra Synology produktmodeller som är inköpta av Kund efter den 1 mars 2008. (5) "Kategori V Produkt" Avser alla andra Synology produktmodeller som är inköpta av Kund innan den 29 februari 2008. (b) "Renoverad Produkt" avser alla Synologyprodukter som har renoverats och sålts direkt av Synology genom onlinebutik, vilket inte inkluderar dem som sålts av en auktoriserad Synology-distributör eller återförsäljare. (c) "Kund" avser den person eller enhet som ursprungligen köpte Produkten från Synology eller en auktoriserad Synology-distributör eller återförsäljare. (d) "Onlinebutik" avser en onlinebutik som drivs av Synology eller Synology:s dotterbolag. (e) "Produkt" avser en ny eller renoverad produkt och all hårdvara som inkorporerats i produkten av Synology, samt all medföljande dokumentation. (f) "Programvara" avser den av Synology egenutvecklade programvara som medföljer Produkten när den köpts av Kunden, laddats ned från webbsidan, eller förinstallerats på produkten av Synology, och omfattar all fast programvara, associerade media, bilder, animationer, video, ljud, text och applets som finns integrerade i programvaran eller Produkten och eventuella uppdateringar eller uppgraderingar av sådan programvara. (g) "Garantiperiod" avser den period som börjar det datum Produkten köps av Kunden och avslutas (1) fem år efter sådant datum för Produkter i Kategori I; (2) tre år efter sådant datum för Produkter i Kategori II & III; eller (3) två år efter sådant datum för Produkter i Kategori IV; eller (4) ett år efter sådant datum för Produkter i Kategori V; eller (5) 90 dagar efter sådant datum för Återvunna Produkter, med undantag för dem som säljs "i befintligt skick" eller med "ingen garanti" i Online-butik. (h) "Webbplats" avser webbplats för Synology som finns på

Avsnitt 2. Begränsad garanti och rätt till kompensation

2.1 Begränsad garanti. Enligt avsnitt 2.6, garanterar Synology Kunden att varje Produkt (a) kommer att vara fri från fysiska brister i material och utförande och (b) kommer under vanlig användning att väsentligen fungera i enlighet med Synology:s tryckta dokumentation för Produkten under garantiperioden. Synology garanterar Programvaran såsom den anges i det licensavtal för slutanvändare som medföljer Produkten, om någon. Synology ger ingen garanti för

renoverade Produkter som sålts "i befintligt skick" eller "utan garanti" i Online-butiken.

2.2 Exklusiv åtgärd. Om Kunden ger tillkännagivande om underlåtelsen att uppfylla någon av de garantier som anges i avsnitt 2.1 inom den gällande garantiperioden på det sätt som anges nedan och sedan, efter kontroll av bristerna av Synology kommer Synology, utifrån det val som görs av Synology, att: (a) använda kommersiellt rimliga ansträngningar för att reparera Produkten, eller (b) ersätta den bristfälliga Produkten eller en del därav efter återlämnande av den fullständiga produkten i enlighet med avsnitt 2.3. Häri anges Synology:s hela ansvar och kundens enda och exklusiva åtgärd vid överträdelse av garanti enligt avsnitt 2.1 eller andra fel eller brister i Produkten. Kunden kommer rimligen att hjälpa Synology att diagnosticera och kontrollera Produktens brister. Den garanti som anges i Avsnitt 2.1 inkluderar inte: (1) garantier knutna till Programvaran; (2) fysisk installation eller borttagning av Produkten från Kundens installationsplats; (3) besök till Kundens installationsplats; (4) arbete för att genomföra reparationer eller ersätta defekta delar vid andra än Synology:s eller dess avtalade tjänsteleverantörers vanliga lokala arbetstider, exklusive helger och serviceleverantörernas helgdagar; (5) arbete med utrustning eller Programvara från tredje part; (6) någon garanti för hårddisken om den installerats av Kunden eller någon annan tredje part, eller (7) någon garanti för kompatibilitet med hårddisken.

2.3 Retur. Varje Produkt som returneras av Kunden enligt Avsnitt 2.2 skall tilldelas ett returnummer (Return Merchandise Authorization ("RMA")) av Synology före sändning och måste returneras enligt Synology:s aktuella RMA-rutiner. Kunden kan kontakta alla godkända Synology distributörer eller återförsäljare eller Synology supporten för att få hjälp med att erhålla ett RMA, och måste bevisa inköpet och Produktens serienummer vid supportförfrågan. För garantiåberopanden måste kunden returnera den fullständiga produkten till Synology i enlighet med Avsnitt 2.3 för att vara berättigad till täckning under denna garanti. Varje Produkt som returneras utan RMA-nummer eller någon annan Produkt som har varit nedmonterad (utom under ledning av Synology) kommer att avslås och skickas tillbaka till Kunden i Kundens bekostnad. Varje Produkt som har tilldelats ett RMA-nummer måste returneras i samma skick som när den mottogs från Synology, till den adress som anges av Synology, med förbetald frakt, i tillräckligt emballage för att skydda innehållet och med RMA-numret väl synligt på utsidan av kartongen. Kunden ansvarar för försäkring och risken för förlust när det gäller returnerade artiklar tills de tas emot av Synology. En Produkt som tilldelats ett RMA-nummer måste returneras inom femton (15) dagar efter utfärdandet av det tillämpliga RMA-numret.

2.4 Ersättning av Synology. Om Synology väljer att ersätta någon Produkt inom ramen för denna garanti enligt Avsnitt 2.1, kommer Synology att sända en ersättningsprodukt som bekostas av Synology via den metod som valts av Synology efter mottagandet av en bristfällig Produkt som returnerats i enlighet med Avsnitt 2.3 och efter att Synology validerat att Produkten inte överensstämmer med garantin. I en del länder kan Synology komma att efter eget gottfinnande tillämpa Synology Replacement Service

för vissa Produkter, genom vilken Synology kommer att skicka en Utbytesprodukt till Kund innan de mottagit kvitto att den icke lämpliga Produkten har returnerats av Kunden ("Synology Replacement Service").

2.5 Support. Under garantiperioden kommer Synology att tillhandahålla supporttjänster till Kunden. Efter att garantiperioden löpt ut kan support för Produkterna fås från Synology vid skriftlig förfrågan.

2.6 Undantag. De ovanstående garantierna och garantiskyldigheterna gäller inte Produkter som (a) har installerats eller används på ett sätt som inte avses eller beskrivs i produktspecifikationerna. (b) har reparerats eller ändrats av någon annan än Synology eller dess agent eller tilltänka efterträdare, (c) har på något sätt missbrukats, misshandlats, eller skadats, (d) har använts med artiklar som inte tillhandahålls av Synology och annan maskinvara eller Programvara än den som Produkten är utformad för, eller (e) på annat sätt underlåtit att uppfylla Produktspecifikationerna och att sådana fel lett till orsaker som inte är inom eller under Synology:s kontroll. Ytterligare, kommer ovanstående garantier att ogiltigförklaras om (1) Kunden tar isär Produkten utan Synologys godkännande; (2) Kunden underlåter att genomföra någon korrigerande, ändring, förbättring, eller annan uppdatering som Synology gjort tillgängliga för kunden; eller (3) Kunden genomför, installerar eller använder korrigerande, ändring, förbättring eller annan uppdatering som gjorts tillgänglig av en tredje part. Den garanti som anges i avsnitt 2.1 ogiltigförklaras efter kundens försäljning eller överföring av produkten till en tredje part.

2.7 Ansvarsbegränsning för garantier. SYNOLOGY:S GARANTIER, SKYLDIGHETER, OCH ANSVAR SAMT KUNDENS RÄTTIGHETER ENLIGT DET SOM ANGES I DENNA GARANTI ÄR EXKLUSIVA SAMT ERSÄTTER OCH HÄVER HÄRMED, ALLA ÖVRIGA GARANTIER, SKYLDIGHETER OCH ANSVAR FRÅN SYNOLOGY OCH ALLA ANDRA RÄTTIGHETER, KRAV OCH SANKTIONER AV KUNDEN MOT SYNOLOGY, UTTRYCKLIGEN ELLER UNDERFÖRSTÅTT, SOM UPPSTÅR GENOM LAGSTIFTNING ELLER PÅ ANNAT SÄTT, MED AVSEENDE PÅ PRODUKTEN, MEDFÖLJANDE DOKUMENT ELLER PROGRAMVARA OCH ALLA ANDRA VAROR ELLER TJÄNSTER SOM TILLHANDAHÅLLS INOM RAMEN FÖR DENNA GARANTI, INKLUSIVE, MEN INTE BEGRÄNSAT TILL: (A) UNDERFÖRSTÅDD GARANTI AVSEENDE SÄLJBARHET, LÄMPLIGHET FÖR VISST ÄNDAMÅL ELLER ANVÄNDNING, (B) UNDERFÖRSTÅDD GARANTI SOM UPPSTÅTT GENOM PRESTANDA, FÖRHANDLING ELLER HANDELSPRAXIS; (C) ÖVERTRÄDELSE ELLER MISSBRUK; ELLER (D) BROTT (HURUVIDA DET GÄLLER VÅRDSLÖSHET, STRIKT ANSVAR, PRODUKTANSVAR ELLE ANNAT). SYNOLOGY GER INGEN GARANTI OCH UTTRYCKLIGEN AVSTÅR FRÅN GARANTI FÖR ATT DATA ELLER INFORMATION SOM LAGRAS PÅ SYNOLOGY PRODUKTER KOMMER ATT VARA SÄKRA OCH UTAN RISK FÖR DATAFÖRLUST. SYNOLOGY REKOMMENDERAR ATT KUNDEN VIDTAR LÄMPLIGA ÅTGÄRDER FÖR ATT SÄKERHETSKOPIERA DE DATA SOM FINNS LAGRADE PÅ PRODUKTEN. VISSA STATER/JURISDIKTIONER TILLÅTER INTE BEGRÄNSNINGAR AV VISSA UNDERFÖRSTÅDDA GARANTIER SÅ DET ÄR MÖJLIGT ATT BEGRÄNSNINGEN HÄR OVANFÖR INTE GÄLLER FÖR KUNDEN.

Avsnitt 3. Ansvarsbegränsning

3.1 Force Majeure. Synology ansvarar inte för, eller kan inte anses överträda denna garanti på grund av förseningar eller underlåtenhet att fullgöra det som krävs av denna garanti till följd av någon orsak eller villkor som ligger utanför det de rimligen kan ha kontroll över (inklusive och utan

begränsning, en handling eller underlåtenhet att agera av Kunden).

3.2. Ansvarsbegränsning för vissa skador. SYNOLOGY ELLER DESS LEVERANTÖRER ANSVARAR INTE I NÅGOT FALL FÖR FÖLJDSKADA, SPECIELL SKADA, INDIREKT SKADA, SKADESTÅND TILL FÖLJD AV OLYCKA ELLER STRAFFRÄTTSLIGT SKADESTÅND, (INKLUSIVE MEN INTE BEGRÄNSAT TILL ERSÄTTNING FÖR DATAFÖRLUST ELLER INFORMATIONSFÖRLUST, UTEBLIVEN VINST ELLER INTÄKT) SOM UPPSTÅTT GENOM OFÖRMÅGA ATT ANVÄNDA PRODUKTEN, MEDFÖLJANDE DOKUMENTATION ELLER PROGRAMVARA OCH ANDRA VAROR ELLER TJÄNSTER SOM TÄCKS AV DENNA GARANTI, OAVSETT HURUVIDA DET BASERAS PÅ AVTAL, BROTT (INKLUSIVE VÅRDSLÖSHET), STRIKT ANSVAR ELLER ANNAT, ÄVEN OM SYNOLOGY ELLER DESS LICENSGIVARE INFORMERATS OM RISKEN FÖR SÅDAN SKADA.

3.3 Ansvarsbegränsning. SYNOLOGY OCH DESS LEVERANTÖRERS ERSÄTTNINGSANSVAR SOM UPPSTÅR ELLER ÄR KNUTET TILL ANVÄNDNINGEN ELLER OFÖRMÅGAN ATT ANVÄNDA PROGRAMVARAN ELLER ANDRA VAROR OCH TJÄNSTER SOM TÄCKS AV DENNA GARANTI SKALL INTE ÖVERSTIGA DET BELOPP SOM KUNDEN BETALAT FÖR PRODUKTEN OAVSETT STORLEKEN PÅ DET SKADESTÅND SOM KAN KRÄVAS OCH OAVSETT OM DET BASERAS PÅ AVTAL, BROTT (INKLUSIVE VÅRDSLÖSHET), STRIKT ANSVAR ELLER ANNAT. Denna ansvarsbegränsning för vissa skador och ansvarsbegränsningen gäller i den utsträckning som medges av tillämplig lag. Vissa staters/jurisdiktioners lagar tillåter inte undantag eller begränsningar av vissa skador. I den utsträckning som dessa lagar gäller för Produkten, gäller de undantag och begränsningar som anges ovan inte för Kunden.

Avsnitt 4. Övrigt

4.1 Äganderätt. Produkten och eventuell medföljande Programvara och dokumentation som levereras med Produkten omfattas av äganderätt och immateriella äganderättigheter av Synology och dess tredje part leverantörer och licensgivare. Synology förbehåller sig alla rättigheter, ägande, och intresse för immateriella rättigheter av Produkten, och ingen äganderätt av eventuella immateriella äganderättigheter av Produkten, av eventuellt medföljande Programvara eller dokumentation och alla andra varor enligt denna garanti överförs till Kunden enligt denna garanti. Kunden skall (a) uppfylla villkoren för Synology:s licensavtal för slutanvändare för programvaror som tillhandahålls av Synology eller av en godkänd Synology-distributör eller -återförsäljare, och (b) inte försöka att utföra bakåtutveckling på produkter eller komponenter därav eller medföljande programvara eller på annat sätt missbruka, kringgå eller överträda Synology:s immateriella rättigheter.

4.2 Tilldelning. Kunden skall inte överlåta någon av sina rättigheter under denna garanti direkt, under lag eller annat utan att först erhålla Synology:s skriftliga godkännande.

4.3 Inga ytterligare villkor. Bortsett från vad som uttryckligen tillåts enligt denna garanti, kommer ingen av parterna att vara bunden av, och varje part motsätter sig uttryckligen, villkor eller andra bestämmelser som strider mot bestämmelserna i denna garanti och som stipulerats av andra parter i en inköpsköporder, ett kvitto, en bekräftelse, korrespondens eller på annat sätt, såvida inte parterna uttryckligen samtycker till denna bestämmelse i skriftlig form. Ytterligare, om denna garanti strider med regler och villkor i andra avtal som ingåtts av parterna med avseende på Produkten, kommer denna garanti att gälla i första hand om

inte det andra avtalet särskilt hänvisningar till de delar av denna garanti som ska ersättas.

4.4 Tillämplig lag. Såvida det inte uttryckligen förbjuds av den lokala lagstiftningen, regleras denna garanti av lagstiftningen i staten Washington, USA. utan hänsyn till andra rättsprinciper. FN:s konvention från 1980 om avtal för internationell gods försäljning eller efterföljare till denna gäller inte.

4.5 Tvistlösning. Vilken som helst tvist, kontrovers eller fordran som uppstår i samband med denna garanti, Produkten eller tjänster som tillhandahålls av Synology i samband med Produkten eller förhållandet mellan dig och Synology kommer att lösas exklusivt och definitivt genom skiljedom i enlighet med de gällande handelsreglerna av den Amerikanska skiljedomssociationen för Kunder som är bosatta i USA, såvida inte annat stipulerats nedan. Skiljeförandet skall föras inför en enskild skiljedomare och skall endast begränsas till tvisten mellan Kunden och Synology. Skiljeförandet eller vilken som helst del därav skall inte slås samman med andra skiljeföranden och det skall inte föras på gruppomfattande eller gruppstämningbasis. Skiljeförandet skall äga rum i King County, Washington, USA, genom inlämnande av dokument, per telefon, online eller i person, som skiljedomaren bestämt på parternas begäran. Den vinnande parten i vilket som helst skiljeförande eller andra processer i USA skall få ersättning för alla kostnader och rimliga advokatarvoden från den förlorande parten, inklusive för alla kostnader för skiljeförande som den vinnande parten ådragit sig. Varje beslut som fällt vid sådant skiljeförande skall vara definitivt och bindande för parterna, och domar kan avkunnas på basis därav av vilken som helst behörig domstol. Kunden är införstådd med att utan denna bestämmelse, skulle Kunden ha rätt till att processa om fordringar på gruppomfattande eller gruppstämningbasis, samt att Kunden uttryckligen och medvetet har av sagt sig dessa rättigheter och har accepterat att lösa vilka som helst tvister genom bindande skiljeförande i enlighet med bestämmelserna i Avsnitt 4.5. Om Kunden inte är bosatt i USA skall varje tvist, kontrovers

eller fordran som beskrivits i detta avsnitt lösas definitivt genom skiljeförande fört av tre neutrala skiljedomare i enlighet med proceduren i Republiken Kina. Skiljeförandelag och regler för tillämpning. Skiljeförandet skall äga rum i Taipei, Taiwan, Republiken Kina, och det skall föras på engelska eller, om båda parterna enas om det – på mandarin. Skiljedomsutslaget skall vara definitivt och bindande för parterna och kan tillämpas vid vilken som helst behörig domstol. Ingenting i detta avsnitt skall anses förbjuda eller begränsa Synology från att begära föreläggande eller söka andra rättigheter och sanktioner faktiska eller hotande överträdelse av någon bestämmelse i denna garanti som är knuten till Synology:s immateriell äganderätt.

4.6 Advokatarvoden. I varje skiljedomsförande, medling, eller andra rättsliga åtgärder eller förfarande för att hävda rättigheter eller rättsmedel enligt denna garanti, kommer den segrande parten att vara berättigad, utöver alla andra rättelseåtgärder, en täckning av kostnader och rimliga advokatarvoden.

4.7 Exportbegränsningar. Du är medveten om att Programvaran kan vara berörda av USA:s exportregler. Du förbinder dig att följa alla gällande lagar och bestämmelser för denna Produkt, inklusive och utan begränsning USA:s exportbestämmelser.

4.8 Enskilda avtalsbestämmelsers ogiltighet. Om någon del av denna garanti skulle befinnas vara ogiltig, olaglig eller icke tillämplig av en domstol eller kompetent jurisdiktion äger den resterande delen av denna garanti oförändrad giltighet.

4.9 Fullständigt Avtal. Denna garanti utgör hela den överenskommelse som träffats mellan Synology och Kunden avseende Produkten och ersätter alla tidigare utfästelser. Ingen ändring, eller upphävande av någon av bestämmelserna i denna garanti kommer att gälla såvida inte detta anges i ett skriftligt dokument som undertecknas av den part som binder sig till det.

FCC Declaration of Conformity

This device complies with Part 15 of the FCC Rules. Operation is subject to the following two conditions: (1) this device may not cause harmful interference, and (2) this device must accept any interference received, including interference that may cause undesired operation.