



Synology DiskStation DS918+

Hardwareinstallationsvejledning

Indholdsfortegnelse

Kapitel 1: Før du begynder

Pakkens indhold.....	3
Overblik over Synology DiskStation.....	4
Sikkerhedsinstruktioner.....	5

Kapitel 2: Hardwarekonfiguration

Værktøj og dele til diskinstallation.....	6
Installer diske.....	6
Start din DiskStation.....	8
Tilføj et hukommelsesmodul på DiskStation.....	8
Tilføj en M.2 NVMe SSD til DiskStation.....	10

Kapitel 3: Installer DSM på DiskStation

Installer DSM med Web Assistant.....	11
Få mere at vide.....	11







Appendiks A: Specifikationer

Appendiks B: LED-indikatortabel

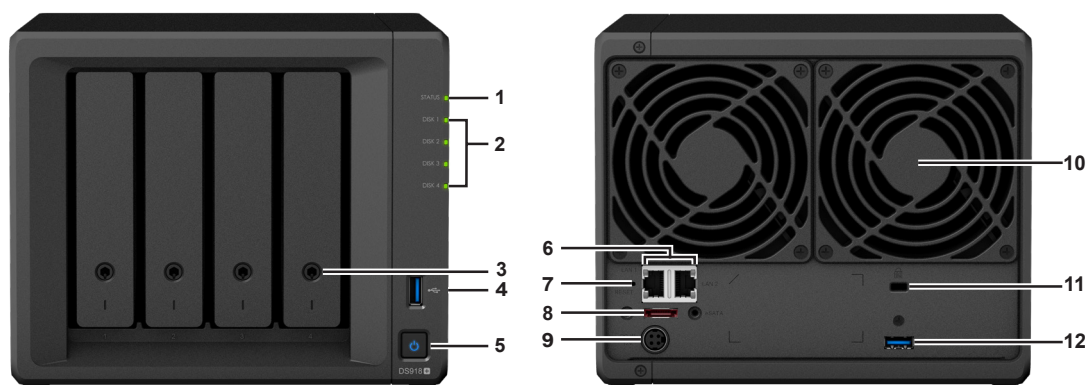
Før du begynder

Tak for, at du købte dette Synology-produkt! Før du begynder at konfigurere DiskStation, skal du kontrollere pakkens indhold for at kontrollere, at du har modtaget nedenstående produkter. Sørg også for, at du læser sikkerhedsvejledningen nøje for at undgå at skade dig selv eller ødelægge din DiskStation.

Pakkens indhold

<p>Hovedenhed x 1</p> 	<p>AC-strømkabel x 1</p> 
	<p>AC-strømadapter x 1</p> 
<p>Skruer til 2,5 tommer harddiske x 18</p> 	<p>Nøgle til harddiskbakke x 2</p> 
<p>RJ-45 LAN-kabel x 2</p> 	







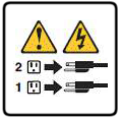

Overblik over Synology DiskStation



Nr.	Varenavn	Placering	Beskrivelse
1	Statusindikator	Frontpanel	Viser status for systemet. Find flere oplysninger i "Appendiks B: LED-indikator tabel".
2	Diskindikator		Viser status for den installerede disk. Find flere oplysninger i "Appendiks B: LED-indikator tabel".
3	Lås til diskbakke		Lås eller lås diskbakker op.
4	USB 3.0-port		Tilslut eksterne diske eller andre USB-enheder til din DiskStation her.
5	Knappen Power		1. Tryk for at tænde for DiskStation. 2. Sluk for DiskStation ved at trykke og holde den nede, indtil du hører et bip, og strømdioden begynde at blinke.
6	LAN-port	Bagpanel	Tilslut netværkskabler her.
7	Knappen RESET		1. Tryk og hold, til du hører en biplyd for at gendanne standard IP-adressen, DNS-server, og adgangskoder til brugere, der hører til kontoen admin . 2. Tryk og hold, til du hører en biplyd. Tryk og hold så igen, til du hører tre biplyde for at returnere DiskStation til status "Ikke Installeret", så DiskStation Manager (DSM) kan geninstalleres.
8	eSATA-port		Tilslut eksterne SATA-drev eller Synology-udvidelsesenhed ¹ til DiskStation her.
9	Strømport		Tilslut AC-strømadapteren her.
10	Ventilator		Afleder overskydende varme og afkøler systemet. Hvis ventilatoren ikke fungerer, vil DiskStation udsende en biplyd.
11	Kensington-sikkerhedsstik		Vedhæft en Kensington-sikkerhedslås her.
12	USB 3.0-port		Tilslut eksterne diske eller andre USB-enheder til din DiskStation her.

¹ Yderligere oplysninger om Synology-udvidelsesenheder, der understøttes af din DiskStation kan fås på www.synology.com.

Sikkerhedsinstruktioner

	Skal holdes væk fra direkte sollys og kemikalier. Sørg for, at der ikke opstår pludselige ændringer i temperatur eller fugtighed i produktets miljø.
	Placer produkter med højre side op hele tiden.
	Placer den ikke tæt på væsker.
	Før det rengøres, skal du trække ledningen ud Tør af med en fugtig papirserviet. Brug ikke kemiske eller aerosol-rengøringsmidler.
	For at undgå at enheden falder, må du ikke placere den på vogne eller ustabile overflader.
	Strømkablet skal indsættes i korrekt forsyningsspænding. Sørg for, at AC-spændingen er korrekt og stabil.
	For at afbryde al elektrisk strøm fra enheden skal du sikre, at alle el-ledninger er taget ud af stikkontakten.
	Risiko for eksplosion, hvis batteriet udskiftes med en forkert type. Bortskaf brugte batterier korrekt.

Hardwarekonfiguration

Værktøj og dele til diskinstallation

- En skruetrækker (kun til 2,5 tommers diske)
- Mindst en 3,5 tommers eller 2,5 tommers SATA-drev (Besøg www.synology.com for at se kompatible drevmodeller).

Advarsel: Hvis du installerer en disk, der indeholder data, vil systemet formatere den og slette alle eksisterende data. Backup eventuelle vigtige data før installation.

Installer diske

- 1 Træk din disk-bay ud, hvor du vil installere din disk.



- 2 Ilæg diske i diskbakkerne.

- **Til 3,5 tommer diske:** Fjern fastgørelsespaneler fra siderne på diskbakken. Placer disken i diskbakken. Indsæt så fastgøringspanelerne for at sikre disken.



- **Til 2,5 tommer diske:** Fjern fastgørelsespanelerne fra siderne af diskbakken, og gem dem på et sikkert sted. Placer disken i det blå område (vist nedenfor) i diskbakken. Drej bakken med bunden opad og fastgør skruerne for at sikre, at disken sidder fast.



- 3 Indsæt diskbakken i det tomme diskrum, og skub den tilbage, indtil du hører et klik, når bakken er låst på plads.



- 4 Gentag ovenstående trin for at samle de andre diske, som du har forberedt.
- 5 Diske nummereres som vist nedenfor:



Bemærk: Hvis du vil oprette en RAID-diskenhed, anbefales det, at alle installerede diske er af samme størrelse for at udnytte diskkapaciteten bedst.

Start din DiskStation

- 1 Brug LAN-kablet til at tilslutte DiskStation til din switch, router eller hub.
- 2 Tilslut AC-adapteren til strømporten på DiskStation. Tilslut den ene ende af AC-strømkablet til AC-strømporten og den anden til stikkontakten.



- 3 Tryk på knappen Power.



Tillykke! Din DiskStation er nu online og kan registreres fra en netværkscomputer.

Tilføj et hukommelsesmodul på DiskStation

Det valgfrie Synology hukommelsesmodul er designet til DiskStation-hukommelsesudvidelse. Følg nedenstående trin for at installere, kontrollere eller fjerne et hukommelsesmodul på din DiskStation.

Sådan installerer du et hukommelsesmodul:

- 1 Luk din DiskStation. Afbryd alle kabler, der er tilsluttet til din DiskStation for at forhindre eventuelle skader.
- 2 Hukommelsesstikkene findes på indersiden af din DiskStation.
- 3 Fjern de fire diskbåse, så du kan se et forudinstalleret hukommelsesmodul og et tomt stik til hukommelsesudvidelse.

Vigtigt:

1. Når du fjerner diskbakkerne, eksponerer du følsomme interne komponenter. Undgå at berøre andre ting, end hukommelseskortet, når du fjerner eller tilføjer et hukommelsesmodul.
2. Fjern ikke det forudinstallerede hukommelsesmodul for at forhindre annullering af produktgarantien.

- 4 Indsæt det nye hukommelsesmodul i det tomme stik:
 - a Flugt hakket på guldkanten i hukommelsesmodulet med hakket i det tomme stik. Indsæt hukommelsesmodulet i stikket. Sørg for, at modulet er korrekt indsat.
 - b Skub ned på hukommelsesmodulet med moderat tryk, til du hører et klik. Hvis du finder det svært at skubbe modulet ned, skal du trykke udad på pinden med fingere som vist nedenfor.



Vigtigt: Hold hukommelsesmodul i kanten, og berør ikke guldkontakterne.

Bemærk: Synology vil ikke yde fuld produktgaranti eller teknisk support, hvis et ikke-Synology hukommelsesmodul anvendes til hukommelsesopgradering.

- 5 Indsæt de fire diskbakker harddiskbakkerne igen.
- 6 Gentilslut de kabler, du fjernede i trin 1, og tryk og hold så strømknappen nede for at tænde for DiskStation.


Sådan sikrer du, at DiskStation anerkender den nye hukommelseskapacitet:

- 1 Installer DiskStation Manager (DSM). Se i næste kapitel for at få flere oplysninger.
- 2 Log ind på DSM som **admin** eller en bruger, der hører til gruppen **administrators**.
- 3 Undersøg **Samlet fysisk hukommelse** i **Kontrolpanel > Oplysningscenter**.

Hvis din DiskStation ikke anerkender hukommelsen eller ikke starter korrekt, skal du sikre dig, at hukommelsesmodul er installeret korrekt.

Sådan fjerner du hukommelsesmodul:

- 1 Luk din DiskStation. Afbryd alle kabler, der er tilsluttet til din DiskStation for at forhindre eventuelle skader.
- 2 Fjern de fire diskbase, så du kan se det installerede modul, der skal fjernes.
- 3 Træk grebene på begge sider af hukommelsesmodul i en udadgående bevægelse. Hukommelsesmodul frigøres fra stikket.




- 4 Hold hukommelsesmodul i hakkene, og fjern det fra stikket.
- 5 Indsæt diskbakkerne i harddiskbakkerne.
- 6 Tilslut de kabler, som du trak ud i trin 1. Tænd nu for din DiskStation.

Tilføj en M.2 NVMe SSD til DiskStation.

Du kan installere op til to M.2 NVMe 2280 SSD'er på din DiskStation til oprettelse af SSD-cachediskenhed. Følg trinnene nedenfor for installation/fjernelse af SSD-modul.


Installer et M.2 NVMe SSD-modul:

- 1 Luk din DiskStation. Afbryd alle kabler, der er tilsluttet til din DiskStation for at forhindre eventuelle skader.
- 2 SSD-stikkene findes under din DiskStation.
- 3 Fjern de to dæksler, der beskytter de moduler, der skal installeres. Du vil se to tomme stik men numre som nedenfor.



Vigtigt: Hold SSD-modulet i kanten, og berør ikke guldkontakterne.

- 4 Start i det første stik. Indsæt dit SSD-modul i det tomme stik:
 - a Flugt hakket på guldkanten i SSD-modulet med hakket i det tomme stik. Indsæt modulet i stikket. Sørg for, at modulet er korrekt indsat.
 - b Skub udad på pinden med fingeren som vist nedenfor. Når du holder på pinden, skal du skubbe SSD-modulet nedad og så frigøre pinden for at sikre SSD-modulet. Sæt dækslerne tilbage på plads.



- 5 Gentilslut de kabler, du fjernede i trin 1, og tryk og hold så strømknappen nede for at tænde for DiskStation.
- 6 Gentag ovenstående trin for at installere det andet SSD-modul i det andet stik efter behov.

Sådan fjerner du M.2 NVMe SSD-modulet:

- 1 Luk din DiskStation. Afbryd alle kabler, der er tilsluttet til din DiskStation for at forhindre eventuelle skader.
- 2 Skub udad på pinden med fingeren. Modulet hopper op og frigøres fra stikket.
- 3 Hold SSD-modulet, og fjern det fra stikket. Sæt dækslerne tilbage på plads.
- 4 Tilslut de kabler, som du trak ud i trin 1. Tænd nu for din DiskStation.

Installerer DSM på DiskStation

Når hardwarekonfigurationen er færdig, skal du installere DiskStation Manager (DSM) - Synologys browserbaserede operativsystem - på din DiskStation.

Installerer DSM med Web Assistant

Din DiskStation leveres med et indbygget værktøj, der kaldes **Web Assistant**, der hjælper dig med at downloade den seneste version af DSM fra nettet og installere den på din DiskStation. Sådan bruger du Web Assistant.

- 1 Tænd for DiskStation.
- 2 Åbn en webbrowser på en computer tilsluttet samme netværk som DiskStation.
- 3 Indtast en af følgende i adresselinjen på browseren:
 - a find.synology.com
 - b `diskstation:5000`
- 4 Web Assistant startes i webbrowseren. Den vil søge efter og finde din DiskStation på det lokale netværk. Status for din DiskStation skal være **Ikke installeret**.



- 5 Klik på **Opret forbindelse** for at starte konfigurationsprocessen og følge skærmvejledningen.

Bemærk:

1. DiskStation skal have forbindelse til internettet for at installere DSM med Web Assistant.
2. Anbefalede browsere: Chrome, Firefox.
3. Både DiskStation og computeren skal være på samme lokalnetværk.

Få mere at vide

Tillykke! Din DiskStation er nu klar til at blive brugt. Yderligere oplysninger eller onlineresourcer om din DiskStation findes på www.synology.com.

Specifikationer

Emne	DS918+
Kompatible disktyper	3,5 "/2,5 " SATA x 4
Maks. intern rå kapacitet	40 TB (4 x 10 TB HDD)
Eksterne porte	<ul style="list-style-type: none"> • USB 3.0 x 2 • eSATA x 1
LAN-port	1GbE (RJ-45) x 2
Størrelse (H x B x D) (mm)	166 x 199 x 223
Vægt (kg)	2,28
Understøttede klienter	<ul style="list-style-type: none"> • Windows 7 og 10 • Mac OS X 10.11 og senere
Filsystemer	<ul style="list-style-type: none"> • Intern: Btrfs, ext4 • Ekstern: Btrfs, ext4, ext3, FAT, NTFS, HFS+, exFAT¹
Understøttede RAID-typer	<ul style="list-style-type: none"> • Basic • JBOD • RAID 0 • RAID 1 • RAID 5 • RAID 6 • RAID 10 • Synology Hybrid RAID (2-disk Fault Tolerance)
Agenturcertificeringer	• FCC Class B, CE Class B, BSMI Class B
Harddiskdvale	Ja
Planlagt strøm til/fra	Ja
Wake on LAN	Ja
Sproglokalisering	<ul style="list-style-type: none"> • English • Deutsch • Français • Italiano • Español • Dansk • Norsk • Svensk • Nederlands • Русский • Polski • Magyar • Português do Brasil • Português Europeu • Türkçe • Český • 日本語 • 한국어 • 繁體中文 • 简体中文
Miljøkrav	<ul style="list-style-type: none"> • Linjespænding: 100 V til 240 V AC • Frekvens: 50/60 Hz • Driftstemperatur: 40 til 104° F (5 til 40° C) • Lagringstemperatur: -5 til 140° F (-20 til 60° C) • Relativ fugtighed: 5 % til 95 % RH

Bemærk: Modelspecifikationer kan ændres uden varsel. Der henvises til www.synology.com for at få de seneste oplysninger.

¹ Support for exFAT kan aktiveres, når du har købt og downloadet exFAT Access i Pakkecenter.

LED-indikatorortabel

LED-indikator	Farve	Status	Beskrivelse
STATUS	Grøn	Statisk	Diskenhed normal
	Orange	Blinker	Diskenhed degraderet/diskenhed brudt ned
			Diskenhed ikke oprettet
			DSM ikke installeret
Fra		Harddiskdvale	
DISK 1-4	Grøn	Statisk	Disk klar og inaktiv
		Blinker	Åbner disken
	Orange	Statisk	Diskfejl/Port deaktiveret ¹
	Fra		Ingen intern disk/dyb slumring
Strøm	Blå	Statisk	Tændt
		Blinker	Starter eller lukker
	Fra		Slukket
LAN bagpå (oversiden af stik)	Grøn	Statisk	Netværk tilsluttet
		Blinker	Netværk aktivt
	Fra		Intet netværk
LAN bagpå (undersiden af stik)	Grøn	Statisk	Gigabitforbindelse
	Orange	Statisk	100 Mbps forbindelse
	Fra		10 Mbps-forbindelse/intet netværk

Bemærk: Modelspecifikationer kan ændres uden varsel. Der henvises til www.synology.com for at få de seneste oplysninger.

¹ Prøv at genstarte din DiskStation eller genindsætte drevet/drevene og så køre diagnoseværktøjet fra HDD/SSD-producenten for at kontrollere sundhedsstatus for drevet/drevene. Hvis du kan logge ind på DSM, skal du køre den indbyggede S.M.A.R.T.-test for at scanne drevet/drevene. Hvis problemet forbliver uløst, skal du kontakte Synologys tekniske support.

SYNOLOGY, INC. SLUTBRUGERLICENSAFTALE

VIGTIGT - LÆS NØJE: DENNE SLUTBRUGERLICENSAFTALE ("SBLA") ER EN JURIDISK AFTALE MELLEM DIG (ENTEN SOM ENKELTPERSON ELLER JURIDISK ENHED) OG SYNOLOGY INC. ("SYNOLOGY") FOR SYNOLOGY-SOFTWARE, DER ER INSTALLERET PÅ DET SYNOLOGY-PRODUKT, DER ER KØBT AF DIG ("PRODUKTET") ELLER LOVLIGT DOWNLOADET FRA WWW.SYNOLOGY.COM ELLER VIA EN ANDEN KANAL ANGIVET AF SYNOLOGY ("SOFTWARE").

DU ACCEPTERER AT VÆRE BUNDET AF VILKÅRENE I DENNE "SBLA", NÅR DU BRUGER PRODUKTERNE, DER INDEHOLDER SOFTWAREN, INSTALLERER DEN PÅ PRODUKTERNE ELLER DEN ENHED, DER ER TILSLUTTET TIL PRODUKTERNE. HVIS DU IKKE ACCEPTERER VILKÅRENE I DENNE SBLA, MÅ DU IKKE BRUGE DE PRODUKTER, DER INDEHOLDER SOFTWAREN ELLER DOWNLOADE SOFTWAREN FRA WWW.SYNOLOGY.COM ELLER EN ANDEN KANAL ANGIVET AF SYNOLOGY. I STEDET KAN DU RETURNERE PRODUKTET TIL DEN FORHANDLER, HVOR DU KØBTE DET, FOR AT FÅ EN TILBAGEBETALING I OVERENSSTEMMELSE MED FORHANDLERENS GÆLDENDE RETURPOLITIK.

Afsnit 1. Begrænset softwarelicens. Under vilkårene og betingelserne i denne SBLA giver Synology dig en begrænset, ikke-eksklusiv, ikke-overførbart personlig licens til at installere, køre og bruge én kopi af Softwaren indlæst på Produktet eller din enhed, som er tilsluttet til Produktet, alene i forbindelse med din autoriserede brug af Produktet.

Afsnit 2. Dokumentation. Du kan tage og bruge et rimeligt antal kopier af den dokumentation, der fulgte med Softwaren under forudsætning af, at disse kopier kun bliver brugt til interne formål og ikke bliver genudgivet eller gendistribueret (enten som papirkopi eller i elektronisk form) til nogen tredjepart.

Afsnit 3. Backup. Du kan tage et rimeligt antal kopier af Softwaren alene til sikkerhedskopierings- og arkivformål.

Afsnit 4. Opdateringer. Al software, der leveres til dig af Synology, eller som er til rådighed på Synologys websted på [www.synology.com](http://WWW.SYNOLOGY.COM) ("Webstedet") eller en anden kanal, angivet af Synology, der opdaterer eller supplerer den oprindelige Software, er underlagt SBLA'en, medmindre der leveres separate licensvilkår med disse opdateringer eller supplement, hvor disse separate vilkår vil være gældende.

Afsnit 5. Licensbegrænsninger. Den licens, der omtales i afsnit 1, 2 og 3 gælder kun i den udstrækning, at du har bestilt og betalt for Produktet, og den omtaler alle dine rettigheder i forhold til Softwaren. Synology forbeholder sig alle rettigheder, der ikke udtrykkeligt gives til dig, i denne SBLA. Uden begrænsning af det foregående, kan du ikke, og du kan ikke autorisere eller tillade tredjepart til at: (a) bruge Softwaren til et andet formål end i forbindelse med Produktet, (b) licensere, distribuere, bortlease, udleje, udlåne, overføre, tildele eller på anden måde bortskaffe Softwaren, (c) reverse engineer, dekompile, disassemble eller forsøge at finde kildekoden til eller eventuelle handelshemmeligheder i forhold til Softwaren medmindre, og kun i det omfang, at sådan opførelse er udtrykkeligt tilladt af gældende lovgivning uanset nærværende begrænsning, (d) tilpasse, ændre, oversætte eller oprette eventuelle afledte arbejder af Softwaren, (e) fjerne, ændre eller skjule eventuelle ophavsretserklæringer eller andre ejendomsrettighedsdeklæringer på Softwaren eller Produktet eller (f) omgå eller forsøge at omgå metoder, der anvendes af Synology til at kontrollere adgang til komponenter, funktioner i Produktet eller Softwaren. Under begrænsninger angivet i Afsnit 5 er det ikke forbudt for dig at yde eventuelle tjenester, der hostes af Synology-produktet til en tredjepart med kommercielle formål.

Afsnit 6. Open Source. Softwaren kan indeholde komponenter, der er givet i licens til Synology under GNU General Public License ("GPL-komponenter"), som aktuelt er tilgængelige på <http://www.gnu.org/licenses/gpl.html>. Vilkårene i GPL vil alene kontrollere GPL-komponenter i den udstrækning, at denne SBLA konflikt med kravene i GPL i forhold til din brug af GPL-komponenterne og i det tilfælde, at du accepterer at være bundet af GPL i forhold til brugen af sådanne komponenter.

Afsnit 7. Revision. Synology har ret til at revidere din overholdelse af vilkårene i denne SBLA. Du accepterer at give Synology ret til adgang til faciliteter, udstyr, bøger, registreringer og dokumenter og ellers samarbejde på rimelig vis med Synology for at gøre en sådan revision fra Synology eller firmaets agenter autoriseret af Synology nemmere.

Afsnit 8. Ejerskab. Softwaren er Synologys og firmaets licensgiveres værdimæssige ejendom beskyttet af ophavsrettigheder og andre intellektuelle ejendomsretslove og traktater. Synology og firmaets licensgivere ejer alle rettigheder, ejerskaber og interesser i og til Softwaren, herunder, men ikke begrænset til, ophavsrettigheder og alle andre intellektuelle ejendomsrettigheder.

Afsnit 9. Begrænset garanti. Synology yder en begrænset garanti om, at Softwaren i hovedtrækkene vil overholde Synologys offentliggjorte specifikationer for Softwaren, hvis de findes, eller ellers fremsat på webstedet i en periode, der kræves af din lokale lovgivning. Synology vil gøre alt kommercielt rimeligt for enten at rette eventuel ikke-overholdelse i Softwaren eller erstatte eventuel Software, der ikke lever op til den tidligere nævnte garanti, efter Synologys eget skøn, under forudsætning af at du fremsender skriftlig erklæring til Synology om denne ikke-overholdelse inden for garantiperioden. Ovenstående garanti gælder ikke for eventuel ikke-overholdelse, der skyldes: (w) brug, gengivelse, distribution eller afdækning, der ikke er i overensstemmelse med denne SBLA, (x) eventuel tilpasning, ændring eller andet i Softwaren af en anden person end fra Synology, (y) en kombination af Softwaren med et produkt, en tjeneste eller andet, der leveres af andre end Synology, eller (z) at du ikke lever op til denne SBLA.

Afsnit 10. Support. I den periode, der angives i Afsnit 9, vil Synology stille supporttjenester til din rådighed. Efter udløb af den gældende periode kan Synology stille support til rådighed for dig ved skriftlig anmodning.

Afsnit 11. Fraskrivelse af garantier. UNDTAGEN DET, SOM UDTRYKKELT ER ANGIVET OVENFOR, LEVERES SOFTWAREN "SOM DEN ER" OG MED ALLE FEJL. SYNOLOGY OG FIRMAETS LEVERANDØRER FRASKRIVER SIG HERMED ALLE ANDRE GARANTIER, UDTRYKTE, UNDERFORSTÅEDE ELLER LOVPLIGTIGT ELLER PÅ ANDEN MÅDE, HERUNDER, MEN IKKE BEGRÆNSET TIL, EVENTUELLE UNDERFORSTÅEDE GARANTIER OM SALGSBARHED ELLER EVNE TIL ET BESTEMT FORMÅL ELLER ANVENDELSE, EJERSKAB ELLER IKKE-KRÆNKELSE, MED HENSYN TIL SOFTWAREN. UDEN AT BEGRÆNSE DET FOREGÅENDE GARANTERER SYNOLOGY IKKE, AT SOFTWAREN ER FRI FOR FEJL, VIRUSSER ELLER ANDRE DEFEKTER.

Afsnit 12. Fraskrivelse af visse erstatninger. SYNOLOGY ELLER FIRMAETS LICENSGIVERE SKAL PÅ INGEN MÅDE VÆRE ANSVARLIGE FOR EVENTUELLE HÆNDELIGE, INDIREKTE, SÆRLIGE, PØNALE, FØLGE-ELLER LIGNENDE SKADER ELLER NOGET SOM HELST

ANSVAR (HERUNDER, MEN IKKE BEGRÆNSET TIL, TAB AF DATA, OPLYSNINGER, OMSÆTNING, OVERSKUD ELLER HANDEL), DER OPSTÅR UD AF ELLER I FORHOLD TIL BRUGEN ELLER MANGLENDE BRUG AF SOFTWAREN ELLER PÅ ANDEN MÅDE UNDER ELLER I FORBINDELSE MED DENNE "SBLA" ELLER SOFTWAREN, HVAD ENTEN DET ER PÅ KONTRAKTGRUNDLAG, SVIG (HERUNDER FORSØMMELSE), STRENGT ANSVAR ELLER ANDEN TEORI, SOM OM SYNOLOGY ER BLEVET OPLYST OM MULIGHEDEN FOR SÅDANNE ERSTATNINGER.

Afsnit 13. Ansvarsbegrænsning. SYNOLOGYS OG FIRMAETS LEVERANDØRERS ANSVAR, DER STAMMER FRA ELLER ER I FORHOLD TIL BRUGEN AF ELLER MANGLENDE MULIGHED FOR AT BRUGE SOFTWAREN ELLER ELLERS UNDER ELLER I FORBINDELSE MED DENNE "SBLA" ELLER SOFTWAREN, ER BEGRÆNSET TIL DET BELØB, DER FAKTISK ER BETALT AF DIG FOR PRODUKTET UANSET DET ERSTATNINGSBELØB, DER KAN PÅBELØBE SIG, HVAD ENTEN DER ER PÅ KONTRAKTGRUNDLAG SVIG (HERUNDER FORSØMMELSE), STRENGT ANSVAR ELLER ANDEN TEORI. Ovenstående fraskrivelse af garantier, fraskrivelse af visse erstatninger og begrænsning af ansvar vil gælde i det største udstrækning, der tillades af gældende lov. Lovene i visse stater/lovgivningsområder tillader ikke udeladelse af underforståede garantier eller udeladelse af begrænsning af visse erstatninger. I det omfang, at disse love gælder for denne SBLA, vil udeladelser og begrænsninger fremsat ovenfor måske ikke gælde for dig.

Afsnit 14. Eksportbegrænsninger. Du anerkender, at Softwaren er underlagt eksportrestriktioner i USA. Du accepterer at overholde alle gældende love og regulativer, der gælder for Softwaren, herunder men uden begrænsning til eksportadministrationsregulativer i USA.

Afsnit 15. Opsigelse. Uden præjudice om eventuelle andre rettigheder, kan Synology opsig denne SBLA, hvis du ikke overholder vilkårene og betingelserne i den. I det tilfælde skal du holde op med at bruge Softwaren og destruere alle kopier af Softwaren og alle den komponentdele.

Afsnit 16. Tildeling. Du kan ikke overføre eller tildele dine rettigheder under denne SBLA til nogen tredjepart, bortset for det, der er forudinstalleret på Produkterne. En sådan overførsel eller tildeling, der overtræder ovennævnte begrænsning, vil være ugyldig.

Afsnit 17. Gældende lov. Medmindre det er udtrykkeligt forbudt af lokal lovgivning, styres denne SBLA af lovene i overensstemmelse med lovene i Republikken Kina (R.O.C.

eller Taiwan) uanset eventuelle modstridende konflikter i juridiske principper.

Afsnit 18. Løsning af uoverensstemmelser. Enhver uoverensstemmelse, kontrovers eller ethvert krav fra eller relativt til denne SBLA skal endeligt løses efter voldgift, der gennemføres af tre neutrale voldgiftsmænd i overensstemmelse med procedurerne i Taiwans voldgiftslov og relaterede håndhævelseslovgivning. I disse tilfælde skal voldgiften begrænses alene til uoverensstemmelsen mellem dig og Synology. Voldgiften, eller en del af den, skal ikke bekræftes af nogen anden voldgift og skal heller ikke udføres på et class-wide eller class action-grundlag. Voldgiften skal finde sted i Taipei, Taiwan, R.O.C., og voldgiftsprocessen skal gennemføres på engelsk, eller hvis begge parter accepterer det, på mandarin kinesisk. Voldgiftskendelsen skal være endelig og bindende for parterne og kan håndhæves for enhver domstol med lovgivningsmagt. Du forstår, at uden denne bestemmelse ville du have ret til sagsanlæg ved en sådan uoverensstemmelse eller et sådan krav ved domstole, herunder retten til at føre sagsanlæg på basis af gruppesøgsmål, og at du udtrykkeligt og vel vidende har fraskrevet dig disse rettigheder og accepteret at løse eventuelle uoverensstemmelser via bindende voldgift i overensstemmelse med bestemmelserne i Afsnit 18. Intet i dette afsnit skal anses for at forbyde eller begrænse Synology i at søge påbud eller søge andre rettigheder og erstatninger, som firmaet kan have efter lovgivning eller billighedsret for eventuelle faktiske eller truende brud på en bestemmelse i denne SBLA i forhold til Synologys intellektuelle ejendomsrettigheder.

Afsnit 19. Advokatsalærer. Ved enhver voldgift, mægling eller andet sagsanlæg eller proces til håndhævelse af rettigheder eller erstatninger under denne "SBLA", skal den vindende part have erstatning for, udover eventuel anden erstatning denne måtte kunne kræve, omkostninger og rimelige advokatsalærer.

Afsnit 20. Uadskillelighed. Hvis en bestemmelse i denne SBLA anses for ugyldig, ulovlig eller ikke kan håndhæves af en domstol med kompetent jurisdiktion, skal resten af denne SBLA forblive gældende.

Afsnit 21. Hele aftalen. Denne SBLA udgør hele aftalen mellem Synology og dig med hensyn til Softwaren og vedrørende emner og fortrænger alle tidligere og samtidige forståelser og aftaler, hvad enten de er skriftlige eller mundtlige. Ingen tilføjelse, ændringer eller fraskrivelse til en af bestemmelserne i denne SBLA vil være gyldig, medmindre den er fremsat skriftligt af den part, der skal bindes af den.

SYNOLOGY, INC. BEGRÆNSET PRODUKTGARANTI

DENNE BEGRÆNSEDE GARANTI ("GARANTIEN") GÆLDER FOR DE PRODUKTER (SOM DEFINERET NEDENFOR) FRA SYNOLOGY INC. OG FIRMAETS DATTERSELSKABER HERUNDER SYNOLOGY AMERICA CORP., (SAMLET KALDET "SYNOLOGY"). DU ACCEPTERER AT VÆRE BUNDET AF VILKÅRENE AF DENNE GARANTI VED AT ÅBNE PAKKEN, DER INDEHOLDER OG/ELLER BRUGER PRODUKTET. HVIS DU IKKE ACCEPTERER VILKÅRENE I DENNE GARANTI, MÅ DU IKKE BRUGE PRODUKTET. I STEDET KAN DU RETURNERE PRODUKTET TIL DEN FORHANDLER, HVOR DU KØBTE DET, FOR AT FÅ EN TILBAGEBETALING I OVERENSSTEMMELSE MED FORHANDLERENS GÆLDENDE RETURPOLITIK.

Afsnit 1. Definitioner. (a) "Nyt produkt", herunder: (1) "Kategori I-produkt" betyder Synology-produktmodellerne RS810+, RS810RP+, RX410, alle FS-seriens modeller, alle DS/RS NAS-modeller med XS+/XS-suffiks (undtagen RS3413xs+) i eller efter 13-serien, alle DX/RX/RXD-udvidelsesenheder med 12 eller flere drevbåse i eller efter 13-serien, 10 GbE NIC, DDR4-2133 og DDR3-1600-hukommelsesmoduler. (2) "Kategori II-produkt" betyder Synology-produktmodellerne RS3413xs+, RS3412xs, RS3412RPxs, RS3411xs, RS3411RPxs, RS2211+, RS2211RP+, RS411, RS409RP+, RS409+, RS409, RS408-RP, RS408, RS407, DS3612xs, DS3611xs, DS2411+, DS1511+, DS1010+, DS509+, DS508, EDS14, RX1211, RX1211RP, RX4, DX1211, DX510, DX5, NVR216, VS360HD, VS240HD og alle andre hukommelsesmoduler ikke i Kategori I. (3) "Kategori III-produkt" betyder de Synology-produktmodeller, der opfylder følgende krav: alle DS NAS-modeller uden XS+/XS-suffikset og med 5 eller flere drevbåse i eller efter 12-serien, alle RS NAS-modeller uden XS+/XS-suffikset i eller efter 12-serien og alle DX/RX-udvidelsesenheder med 4 eller 5 drevbåse i eller efter 12-serien. (4) "Kategori IV-produkt" betyder alle andre Synology-produktmodeller, der er købt af kunden efter 1. marts 2008. (5) "Kategori-produkt" betyder alle andre Synology-produktmodeller, der er købt af kunden før 29. februar 2008. (b) "Istandsæt produkt" betyder alle Synology-produkter, som er istandsat og solgt direkte af Synology via onlinebutikken, men ikke de produkter, der sælges af en autoriseret Synology-leverandør eller -forhandler. (c) "Kunde" betyder den oprindelige person eller enhed, der købte produktet fra Synology eller en autoriseret Synology-distributør eller forhandler. (d) "Onlinebutik" betyder en onlinebutik, der drives af Synology eller Synologys tilknyttede selskab. (e) "Produkt" betyder et nyt produkt eller et istandsat produkt og enhver hardware, der er indbygget i Produktet af Synology og eventuel medfølgende dokumentation. (f) "Software" betyder Synology-ejet software, der følger med Produktet, når det købes af Kunden, hentes af Kunden på webstedet eller er forudinstalleret på Produktet af Synology og indeholder eventuel firmware, tilknyttede medier, billeder, animationer, video, lyd, tekst og applets i Softwaren eller Produktet og eventuelle opdateringer eller opgraderinger til denne software. (g) "Garantiperiode" betyder den periode, der begynder på den dato, produktet bliver købt af kunden og slutter (1) fem år efter denne dato for Kategori I-produkter; (2) tre år efter en sådan dato for Kategori II- og III-produkter eller (3) to år efter en sådan dato for Kategori IV-produkter eller (4) et år efter en sådan dato for Kategori V-produkter eller (5) 90 dage efter en sådan dato for Istandsatte produkter, bortset fra dem, der er solgt "som de er" eller "uden garanti" i onlinebutikken. (h) "Websted" betyder Synologys websted, som findes på www.synology.com.

Afsnit 2. Begrænset garanti og erstatning

2.1 Begrænset garanti. Synology garanterer over for kunden og underlagt afsnit 2.6, at hvert Produkt (a) vil være fri for arbejdsmæssige materialedefekter og (b) under normal anvendelse vil fungere stort set i overensstemmelse med Synologys offentliggjorte specifikationer for Produktet i Garantiperioden. Synology garanterer Softwaren som fremstillet i den med Produktet følgende slutbrugerlicensaftale, hvis den findes. Synology giver ingen

garanti for Istandsæt produkt, der er solgt "som det er" eller "uden garanti" i onlinebutikken.

2.2 Eksklusiv erstatning. Hvis Kunden oplyser om ikke-overholdelse af en af garantierne i Afsnit 2.1 inden for den gældende Garantiperiode på den måde, der fortælles om nedenfor, vil Synology ved bekræftelse af ikke-overholdelsen gøre brug af følgende muligheder: (a) gøre, hvad der er kommercielt rimeligt, for at reparere Produktet, eller (b) erstatte det ikke-overholdende Produkt eller dele deraf ved returnering af hele Produktet i overensstemmelse med Afsnit 2.3 Det foregående angiver hele Synologys ansvar, og Kundens eneste erstatningsmulighed for eventuelt brud på garantien under Afsnit 2.1 eller eventuel anden defekt eller mangel i Produktet. Kundens skal med rimelige hjælpe Synology med at diagnosticere og validere eventuel ikke-overholdelse i Produktet. Garantien i Afsnit 2.1 omfatter ikke: (1) eventuel garanti, der relaterer sig til Softwaren, (2) fysisk installation eller fjernelse af Produktet fra Kundens lokalitet, (3) besøg på Kundens lokalitet, (4) nødvendigt arbejde til udførelse af reparationer eller udskiftning af defekte dele på andre tidspunkter end ved Synologys eller firmaets tilknyttede tjenesteudbyderes normale arbejdstider, bortset fra weekends og tjenesteudbyderens ferie, (5) eventuelt arbejde på tredjepartsudstyr eller software, (6) eventuel garanti på harddisken, hvis den er installeret af Kunden eller anden tredjepart eller (7) eventuel garanti for kompatibilitet med harddisken.

2.3 Returnering. Et Produkt, der returneres af Kunden under Afsnit 2.2, skal have en Returvareautorisationsnummer (Return Merchandise Authorization ("RMA")) fra Synology, før det sendes, og det skal returneres i overensstemmelse med Synologys nuværende RMA-procedurer. Kunden kan kontakte enhver autoriseret Synology-distributør eller -forhandler eller Synology Support for at få hjælp med et RMA og skal kunne bevise købet og produktets serienummer, når der bedes om hjælp. Kunden skal returnere hele Produktet til Synology ved garantikrav i overensstemmelse med dette Afsnit 2.3 for at kunne få dækning under Garantien. Ethvert Produkt, der returneres uden et RMA-nummer, eller ethvert Produkt, der er skilt ad (med undtagelse af, når Synology har bedt om det) bliver afvist og returneret til Kunden på Kundens regning. Ethvert produkt, der er tildelt et RMA-nummer skal returneres i samme tilstand, som det blev modtaget fra Synology, til den adresse, der oplyses af Synology, fragten skal være forudbetalt og i passende emballage til at beskytte indholdet og med RMA-nummeret tydeligt vist på ydersiden af kassen. Kunden er ansvarlig for forsikring og risiko for tab i forhold til returnerede varer, indtil de er korrekt modtaget af Synology. Et Produkt med et RMA-nummer skal returneres inden for femten (15) dage efter udstedelse af det gældende RMA-nummer.

2.4 Udskiftning fra Synology. Hvis Synology vælger at erstatte et Produkt under Garantien fremsat i Afsnit 2.1, vil Synology sende et erstatningsprodukt på Synologys regning på en forsendelsesmåde, der vælges af Synology efter modtagelse af det ikke-overholdende Produkt returneret i overensstemmelse med Afsnit 2.3 og validering af Synology, at Produktet ikke overholder garantien. I nogle lande kan Synology efter eget skøn anvende Synology-erstatningstjenesten på visse produkter, hvorved Synology

vil afsende et erstatningsprodukt til kunden, før modtagelsen af det ikke-overholdende Produkt, der returneres af Kunden ("Synology-erstatningstjeneste").

2.5 Support. I Garantiperioden vil Synology stille supporttjenester til Kundens rådighed. Efter udløb af den gældende Garantiperiode kan Synology stille Produkter til rådighed for dig ved skriftlig anmodning.

2.6 Udeladelser. Foranstående garantier aog garantiforpligtelser gælder måske ikke for et Produkt, der (a) er installeret eller brugt på en måde, der ikke er specificeret eller beskrevet i Produktspecifikationerne, (b) er repareret eller ændret af en anden person, end fra Synology eller firmaets agent eller udpeget person, (c) på en eller anden måde er forkert brugt eller ødelagt, (d) er brugt med emner, der ikke er leveret fra Synology, end den hardware eller software, som Produktet er designet til eller (e) eller ikke overholder Produktspecifikationerne, og hvor den mangel kan henføres til årsager, der ligger uden for Synologys kontrol. Foregående garantier bliver også ugyldige, hvis (1) Kunden skiller Produktet ad, når det ikke er autoriseret af Synology, (2) Kunden ikke implementerer en rettelser, ændring, forbedring eller anden opdatering, der stilles til rådighed for Kunden af Synology eller (3) Kunden implementerer, installerer eller bruge en rettelser, ændring, forbedring eller anden opdatering, der er stillet til rådighed af en tredjepart. Garantien fremsat i Afsnit 2.1 bortfalder ved Kundens salg eller overførsel af Produktet til en tredjepart.

2.7 Fraskrivelse af garantier. SYNOLOGYS GARANTIER, FORPLIGTELSE OG ANSVAR OG ERSTATNINGER ER EKSKLUSIVE OG SOM ERSTATNING FOR, OG KUNDEN FRESKRIVER SIG OG FRIGØR SIG FRA ALLE ANDRE SYNOLOGY-GARANTIER, -FORPLIGTELSE OG -ANSVAR OG ALLE ANDRE RETTIGHEDER, KRAV OG ERSTATNINGER FRA KUNDEN MOD SYNOLOGY, UDTRYKKELIGE ELLER UNDERFORSTÅEDE ELLER LOVPLIGTIGT ELLER PÅ ANDEN MÅDE I FORHOLD TIL PRODUKTET, MEDFØLGENDE DOKUMENTATION ELLER SOFTWARE OG EVENTUELT ANDRE VARER ELLER TJENESTER, DER LEVERES UNDER DENNE GARANTI, HERUNDER, MEN IKKE BEGRÆNSET TIL: (A) UNDERFORSTÅET GARANTI FOR SALGBARHED ELLER EVNE TIL ET BESTEMT FORMÅL ELLER BRUG, (B) UNDERFORSTÅET GARANTI VED ANVENDELSE, HÅNDBETING ELLER HANDELSBRUG, (C) KRAV OM OVERTRÆDELSE ELLER MISBRUG ELLER (D) KRAV VED SVIG (HERUNDER FORSØMMELSE, STRENGT ANSVAR, PRODUKTANSVAR ELLER ANDEN TEORI). SYNOLOGY STILLER INGEN GARANTI OG FRASKRIVER SIG SPECIFIKT ENHVER GARANTI, AT DATA ELLER OPLYSNINGER, DER ER LAGRET PÅ ET SYNOLOGY-PRODUKT ER SIKRE, OG DER IKKE VIL FOREGÅ TAB AF DATA. SYNOLOGY ANBEFALER, AT KUNDEN FORETAGER SIG DET FORNØDNE TIL AT SIKKERHEDSKOPIERE DATA, DER ER GEMT PÅ PRODUKTET. NOGLE STATER/JURISDIKTIONER TILLADER IKKE BEGRÆNSNINGER ELLER UNDERFORSTÅEDE GARANTIER, SÅ OVENSTÅENDE BEGRÆNSNING GÆLDER MÅSKE IKKE FOR KUNDEN.

Afsnit 3. Ansvarsbegrænsninger

3.1 Force Majeure. Synology kan ikke blive ansvarlig for eller anses for at bryde kontrakten eller misligholde under denne Garanti på grund af eventuel forsinkelse eller mangel på udførelse som krævet af denne Garanti som et resultat af en årsag eller betingelse, der er ud over rimelig kontrol (herunder, men uden at være begrænset til, eventuelle handlinger eller mangel på samme fra Kundens side).

3.2 Fraskrivelse af visse erstatninger. SYNOLOGY ELLER FIRMAETS LEVERANDØRER SKAL PÅ INGEN

MÅDE VÆRE ANSVARLIGE FOR OMKOSTNINGER TIL DÆKNING AF ELLER FOR EVENTUELLE HÆNDELIGE, INDIREKTE, SÆRLIGE, PØNALE, FØLGE ELLER LIGNENDE SKADER ELLER NOGET SOM HELST ANSVAR (HERUNDER, MEN IKKE BEGRÆNSET TIL, TAB AF DATA, OPLYSNINGER, OMSÆTNING, OVERSKUD ELLER HANDEL), DER OPSTÅR UD AF ELLER I FORHOLD TIL BRUGEN ELLER MANGLENDE BRUG AF PRODUKTET, EVENTUEL MEDFØLGENDE DOKUMENTATION ELLER SOFTWARE OG ANDRE VARER ELLER TJENESTER, DER LEVERES UNDER DENNE GARANTI, HVAD ENTEN DET ER PÅ KONTRAKTGRUNDLAG, SVIG (HERUNDER FORSØMMELSE), STRENGT ANSVAR ELLER ANDEN TEORI, SOM OM SYNOLOGY ER BLEVET OPLYST OM MULIGHEDEN FOR SÅDANNE ERSTATNINGER.

3.3 Ansvarsbegrænsning. SYNOLOGYS OG FIRMAETS LEVERANDØRERS ANSVAR, DER STAMMER FRA ELLER ER I FORHOLD TIL BRUGEN ELLER MANGLENDE MULIGHED FOR AT PRODUKTET, AL MEDFØLGENDE DOKUMENTATION ELLER SOFTWARE ELLER ANDRE VARER ELLER TJENESTER, DER LEVERES UNDER DENNE GARANTI, ER BEGRÆNSET TIL DET BELØB, DER FAKTISK ER BETALT AF KUNDEN FOR PRODUKTET UANSET DET ERSTATNINGSBELØB, DER KAN PÅBELØBE SIG, HVAD ENTEN DER ER PÅ KONTRAKTGRUNDLAG SVIG (HERUNDER FORSØMMELSE), STRENGT ANSVAR ELLER ANDEN TEORI. Ovenstående fraskrivelse for visse erstatninger og begrænsning af ansvar vil gælde i det største udstrækning, der tillades af gældende lov. Lovgivningen i visse stater/lovgivningsområder tillader ikke udelukkelse eller begrænsning af visse erstatninger. I det omfang, at disse love gælder for Produktet, vil udeladelser og begrænsninger fremsat ovenfor måske ikke gælde for Kunden.

Afsnit 4. Diverse

4.1 Ejerrettigheder. Produktet og eventuel medfølgende Software og dokumentation, der leveres med Produktet inkluderer ejer- og intellektuelle ejendomsrettigheder tilhørende Synology og firmaets tredjepartsleverandører og licensgivere. Synology bevarer og forbeholder sig alle rettigheder, navn og interesse i de intellektuelle ejendomsretter til Produktet, og intet navn eller ejerskab til nogen intellektuelle ejendomsretter i eller til Produktet, medfølgende Software eller dokumentation eller andre varer, der levers under denne Garanti overføres til Kunden under denne Garanti. Kunden skal (a) overholde vilkårene og betingelserne i Synologys Slutbrugerlicensaftale, der følger med al Software, der leveres af Synology eller en autoriseret Synology-distributør eller -forhandler og (b) ikke forsøge at resrve engineer noget Produkt eller en komponent af Produktet eller medfølgende Software eller på anden måde misligholde, ændre eller overtræde nogen af Synologys intellektuelle ejendomsrettigheder.

4.2 Tildeling. Kunden må ikke tildele nogen af sine rettigheder under denne Garanti direkte, med lov eller på anden måde, uden forudgående skriftlig tilladelse fra Synology.

4.3 Ingen yderligere vilkår. Med undtagelse i, hvor det udtrykkeligt tilladelse af denne Garanti, vil ingen af parterne var bundet af, og hver part modsiger sig specifikt ethvert vilkår, enhver betingelse eller anden bestemmelse, der konflikter med bestemmelserne i denne Garanti, der er foretaget af den anden part på en indkøbsordre, kvittering, accept, bekræftelse, i korrespondance eller på anden måde, medmindre hver part specifikt skriftligt accepterer sådan bestemmelser. Hvis denne Garanti yderligere konflikter med nogen vilkår eller betingelser i enhver anden aftale, der er indgået mellem parterne i forhold til Produktet, vil denne

Garanti stå først, medmindre den anden aftale specifikt refererer til afsnit i denne Garanti, som den overskriver.

4.4 Gældende lov. Medmindre det er udtrykkeligt forbudt af lokal lovgivning, styres denne Garanti af lovene i staten Washington, USA, uanset eventuelle modstridende konflikter i juridiske principper. U.N.'s Kontraktkonvention af 1980 for international salg af varer eller eventuelle efterfølgere hertil gælder ikke.

4.5 Løsning af uoverensstemmelser. Enhver tvist, strid eller ethvert krav, der opstår vedrørende denne Garanti, Produktet eller tjenester, der leveres af Synology i forhold til Produktet eller forholdet mellem Kunder bosiddende i USA og Synology skal løses alene og endeligt ved voldgift under de aktuelle kommercielle regler fra 'American Arbitration Association', med undtagelse af, hvad der ellers siges nedenfor. Voldgiften skal udføres foran én voldgiftsmand og skal begrænses alene til uoverensstemmelsen mellem Kunden og Synology. Voldgiften, eller en del af den, skal ikke bekræftes af nogen anden voldgift og skal heller ikke udføres på et class-wide eller class action-grundlag. Voldgiften skal finde sted i King County, Washington, USA, ved fremsendelse af dokumenter, pr. telefon, online eller personligt, som det bestemmes af voldgiftsmanden efter anmodning fra parterne. Den vindende part i en voldgift eller et sagsanlæg, der sker i USA eller andetsteds, skal have alle omkostninger og rimelige advokatsalærer dækket, herunder eventuel voldgiftsgebyr, der er betalt af den vindende part. Enhver beslutning, der kommer ud af en sådan voldgift skal være endelig og bindende for parterne, og dommen skal indføres for en domstol med kompetence. Kunden forstår, at uden denne bestemmelse ville Kunden have ret til sagsanlæg ved en sådan uoverensstemmelse eller et sådan krav ved domstole, herunder retten til at føre sagsanlæg på basis af gruppesøgsmål, og at Kunden udtrykkeligt og vel vidende har fraskrevet dig disse rettigheder og accepteret at løse eventuelle uoverensstemmelser via bindende voldgift i overensstemmelse med bestemmelserne i Afsnit 4.5. For kunder, der ikke bor i USA, vil enhver uoverensstemmelse

eller ethvert krav i dette afsnit skulle endeligt løses ved voldgift udført af tre neutrale voldgiftsmænd i overensstemmelse med procedurerne i Taiwans voldgiftslov og relaterede håndhævelseslovgivning. Voldgiften skal finde sted i Taipei, Taiwan, R.O.C., og voldgiftsprocessen skal gennemføres på engelsk, eller hvis begge parter accepterer det, på mandarin kinesisk. Voldgiftskendelsen skal være endelig og bindende for parterne og kan håndhæves for enhver domstol med lovgivningsmagt. Intet i dette afsnit skal anses for at forbyde eller begrænse Synology i at søge påbud eller søge andre rettigheder og erstatninger, som firmaet kan have efter lovgivning eller billighedsret for eventuelle faktiske eller truende brud på en bestemmelse i denne Garanti i forhold til Synologys intellektuelle ejendomsrettigheder.

4.6 Advokatsalærer. Ved enhver voldgift, mægling eller andet sagsanlæg eller proces til håndhævelse af rettigheder eller erstatninger under denne Garanti, skal den vindende part have erstatning for, udover eventuel anden erstatning denne måtte kunne kræve, omkostninger og rimelige advokatsalærer.

4.7 Eksportbegrænsninger. Du anerkender, at Produktet kan være underlagt eksportrestriktioner i USA. Du accepterer at overholde alle gældende love og regulativer, der gælder for Produktet, herunder men uden begrænsning til eksportadministrationsregulativer i USA.

4.8 Uadskillelighed. Hvis en bestemmelse i denne Garanti anses for ugyldig, ulovlig eller ikke kan håndhæves af en domstol med kompetent jurisdiktion, skal resten af denne Garanti forblive gældende.

4.9 Hele aftalen. Denne Garanti udgør hele aftalen og erstatter eventuelle og alle tidligere aftaler mellem Synology og Kunden i forhold til emnet. Ingen tilføjelse, ændringer eller fraskrivelse til en af bestemmelserne i denne Garanti vil være gyldig, medmindre den er fremsat skriftligt af den part, der skal bindes af den.

FCC Declaration of Conformity

This device complies with Part 15 of the FCC Rules. Operation is subject to the following two conditions: (1) this device may not cause harmful interference, and (2) this device must accept any interference received, including interference that may cause undesired operation.