



# **Synology DiskStation DS918+**

**Hardvertelepítési útmutató**

# Tartalomjegyzék

## 1. fejezet: Kezdés előtt

A csomag tartalma.....	3
A Synology DiskStation áttekintése.....	4
Biztonsági utasítások.....	5

## 2. fejezet: Hardvertelepítés

Szerszámok és alkatrészek a meghajtó telepítéséhez.....	6
Meghajtók telepítése.....	6
A DiskStation elindítása.....	8
Memóriamodul hozzáadása a DiskStation eszközhöz.....	8
M.2 NVMe SSD beszerelése a DiskStation eszközbe.....	10

## 3. fejezet: DSM telepítése a DiskStation eszközre

A DSM telepítése a Web Assistant segítségével.....	11
További információk.....	11






## „A” függelék: Műszaki adatok

## „B” függelék: LED-jelzők táblázata

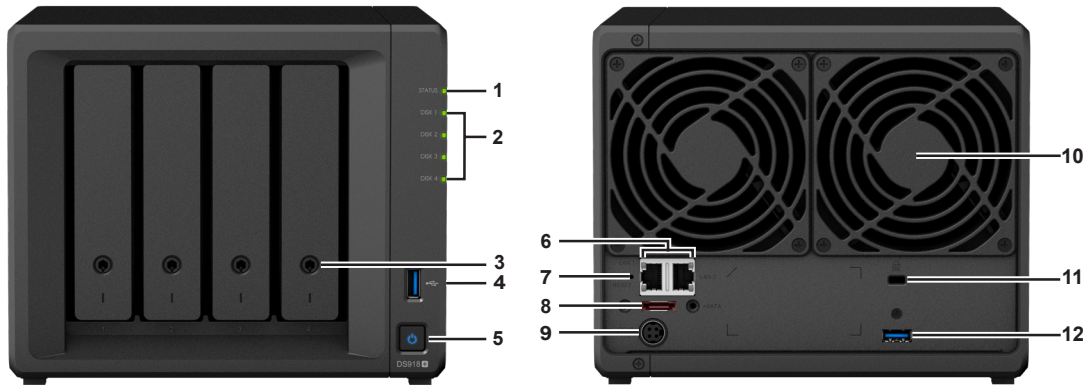
# Kezdés előtt

Köszönjük, hogy megvásárolta ezt a Synology terméket! Az új DiskStation beüzemelése előtt ellenőrizze, hogy a csomag tartalmazza-e a következő tételeket. A sérülések és a DiskStation károsodásának megelőzése érdekében gondosan olvassa el a biztonsági utasításokat is.

## A csomag tartalma

<b>1 db főegység</b>		<b>1 db tápkábel</b>	
			
		<b>1 db tápegység</b>	
			
<b>18 db csavar a 2,5"-es merevlemezek rögzítéséhez</b>		<b>2 db kulcs a merevlemez tálcákhoz</b>	
			
		<b>2 db RJ-45 LAN-kábel</b>	
			

## A Synology DiskStation áttekintése



Sorszám	Elem neve	Hely	Leírás
1	Állapotjelző	Elülső panel	A rendszer állapotát jeleníti meg. További információért lásd „B függelék: LED-jelzők táblázata”.
2	Lemezjelző		A telepített meghajtó állapotát jeleníti meg. További információért lásd „B függelék: LED-jelzők táblázata”.
3	Meghajtótálcák zárja		A meghajtótálcák zárására vagy nyitására szolgál.
4	USB 3.0-port		Külső lemezeknek, illetve egyéb USB-eszközöknek a DiskStation eszközhöz történő csatlakoztatására szolgál.
5	Tápkapcsoló gomb		1. Nyomja meg a DiskStation bekapcsolásához. 2. A DiskStation kikapcsolásához nyomja be, és addig tartsa lenyomva, amíg csipogó hangot nem hall, és a bekapcsolásjelző (Power) LED villogni nem kezd.
6	LAN-port	Hátsó panel	Itt csatlakoztathatók a hálózati kábelek.
7	RESET gomb		1. Tartsa lenyomva az alapértelmezett IP-cím, DNS-szerver és az <b>admin</b> fiókhoz tartozó jelszavak visszaállításához. A visszaállítás esetén egy sípszó hallható. 2. Tartsa lenyomva, amíg csipogó hangot nem hall, majd tartsa újra lenyomva, amíg három csipogó hangot nem hall, ezzel visszaállíthatja a DiskStation eszközt „Nincs telepítve” állapotba, így a DiskStation Manager (DSM) újratelepíthető.
8	eSATA-port		Itt csatlakoztasson külső SATA meghajtókat vagy Synology bővítőegységet <sup>1</sup> a DiskStation eszközhöz.
9	Tápfeszültség portja		Ide csatlakoztatható a hálózati adapter.
10	Ventilátor		Elvezeti a felesleges hőt, valamint hűti a rendszert. Ha a ventilátor meghibásodik, a DiskStation csipogó hangot ad ki.
11	Kensington biztonsági nyílás		Ide helyezheti fel a Kensington biztonsági zárat.
12	USB 3.0-port		Külső lemezeknek, illetve egyéb USB-eszközöknek a DiskStation eszközhöz történő csatlakoztatására szolgál.

<sup>1</sup> A DiskStation által támogatott Synology bővítőegységre vonatkozó további információért keresse fel a [www.synology.com](http://www.synology.com) oldalt.

## Biztonsági utasítások

	Közvetlen napsütéstől és vegyi anyagoktól távol tartandó. Ügyeljen rá, hogy az eszközt ne érje hirtelen hőmérsékleti vagy páratartalom-változás.
	A készüléket mindig úgy helyezze el, hogy a megfelelő oldala nézzen felfelé.
	Ne helyezze folyadék közelébe.
	Tisztítás előtt húzza ki a tápkábelt. Nedves papírtörölvél törölje le. Ne használjon vegyi vagy aeroszolos tisztítószereket.
	Az egység leesésének megelőzése érdekében ne tegye azt kocsira vagy egyéb instabil felületre.
	A tápkábelt megfelelő feszültségű aljzathoz csatlakoztassa. Biztosítsa, hogy a hálózati feszültség megfelelő és állandó legyen.
	Az eszköz feszültségmentesítéséhez húzza ki az összes tápkábelt az áramforrásból.
	Ha az akkumulátort nem megfelelő típusra cseréli, fennáll a robbanás veszélye. A használt akkumulátorokat megfelelő módon ártalmatlanítsa.

# Hardvertelepítés

## Szerszámok és alkatrészek a meghajtó telepítéséhez

- Csavarhúzó (csak 2,5"-es meghajtókhoz)
- Legalább egy 3,5"-es vagy 2,5"-es SATA-meghajtó (a kompatibilis meghajtótípusok listájához látogasson el a [www.synology.com](http://www.synology.com) címre.)

**Figyelem:** Ha adatokat tartalmazó meghajtót épít be, a rendszer formázza a meghajtót, és minden meglévő adatot töröl. Telepítés előtt minden fontos adatról készítsen biztonsági másolatot.

## Meghajtók telepítése

- 1 Húzza ki a lemezhelyet, ahová be kívánja szerelni a meghajtót.




- 2 Helyezze be a meghajtókat a meghajtótálcákba.

- **3,5"-es meghajtók esetén:** Távolítsa el a meghajtótálca oldalairól a rögzítőpaneleket. Helyezze a meghajtót a meghajtótálcába. Rögzítse a meghajtót a rögzítőpanelek visszahelyezésével.



- **2,5"-es meghajtók esetén:** Távolítsa el a meghajtótálca oldalairól a rögzítőpaneleket, ezeket tárolja biztonságos helyen. Helyezze a meghajtót az alábbiakban ábrázolt meghajtótálca késsel jelzett területére. Fordítsa fejjel lefelé a tálcát, majd a meghajtó rögzítéséhez húzza meg a csavarokat.



- 3 Helyezze be a lemeztálcát az üres lemezhelyre, majd tolja hátrafelé addig, amíg kattánó hangot nem hall, amely jelzi, hogy a tálca a helyére rögzült.



- 4 A fenti lépések megismétlésével szerelje be a többi előkészített meghajtót.
- 5 A meghajtók számozása az alábbiak szerint alakul:



**Megjegyzés:** Ha RAID-kötetet kíván létrehozni, javasoljuk, hogy valamennyi telepített meghajtó ugyanolyan méretű legyen, ezzel optimalizálható a meghajtókapacitás felhasználása.

## A DiskStation elindítása

- 1 A LAN-kábel használatával csatlakoztassa a DiskStation eszközt a switchhez, routerhez vagy hubhoz.
- 2 Csatlakoztassa a hálózati adaptert a DiskStation tápbemenetéhez. Csatlakoztassa a tápkábel egyik végét a hálózati adapterhez, a másik végét pedig a konnektorba.



- 3 Nyomja meg a tápfeszültség gombját.



Gratulálunk! A DiskStation ezzel online állapotba került, és mostantól a hálózati számítógépek számára érzékelhetően működik.

## Memóriamodul hozzáadása a DiskStation eszközhöz

Az opcionális Synology memóriamodul a DiskStation egység memóriájának bővítésére szolgál. A memóriamodul a DiskStation eszközbe való behelyezéséhez, állapotának ellenőrzéséhez, illetve a DiskStation eszközből való eltávolításához kövesse az alábbi lépéseket.

### Memóriamodul beszerelése:

- 1 Kapcsolja ki a DiskStation eszközt. A lehetséges károk megelőzése céljából húzzon ki minden, a DiskStation eszközhöz csatlakoztatott kábelt.
- 2 A memóriefoglalatok a DiskStation eszköz belsejében találhatók.
- 3 Távolítsa el a négy lemeztálcát, és meg fog látni egy előre beszerelt memóriamodult, valamint egy üres foglalatot, amely a memória bővítésére szolgál.

### Fontos:

1. A meghajtótálcá eltávolításakor érzékeny belső alkatrészeket fed fel. Amikor kissereli vagy behelyezi a memóriamodult, ügyeljen rá, hogy semmi máséhoz ne érjen hozzá.
2. Ne távolítsa el az előre beszerelt memóriamodult, mivel ez semmissé teheti a termékgaranciát.



- 4 Helyezze be az üres foglalatba az új memóriamodult:
  - a Igazítsa a memóriamodul aranyozott végén található hornyot az üres foglalaton lévő horonyhoz. Helyezze be a foglalatba a memóriamodult. Győződjön meg arról, hogy a modul megfelelően helyezte-e be.
  - b Mérsékelt erőfeszítéssel nyomja lefelé a memóriamodult addig, amíg egy kattantást nem hall. Ha nehezen tudja csak lenyomni a modult, a képen látható módon nyomja le ujjával a kart.



**Fontos:** A széleinél fogva tartsa a memóriamodult, és ne érjen az aranyszínű csatlakozókhoz.

**Megjegyzés:** Amennyiben nem Synology gyártmányú memóriamodulokat használ a memória bővítésére, a Synology nem biztosít teljes termékgaranciát, illetve műszaki támogatást sem nyújt.

- 5 Helyezze be a négy lemeztálcát a lemezhelyekre.
- 6 Csatlakoztassa újra az 1. lépésben eltávolított kábeleket, majd a tápfeszültség gombot hosszan megnyomva kapcsolja be a DiskStation eszközt.


#### Győződjön meg róla, hogy a DiskStation felismeri-e az új memóriakapacitást:

- 1 Telepítse a DiskStation Manager rendszert (DSM). További információkért olvassa el a következő fejezetet.
- 2 Jelentkezzen be a DSM-be az **admin** fiókkal vagy az **administrators** csoport tagjaként.
- 3 Ellenőrizze az elérhető memória mennyiségét a **Vezérlőpult > Információs központ Teljes fizikai memória** menüpontban.

Ha a DiskStation nem ismeri fel a memóriát vagy nem megfelelően indul el, ellenőrizze, hogy helyesen szerelte-e be a memóriamodult.

#### A memóriamodul eltávolítása:

- 1 Kapcsolja ki a DiskStation eszközt. A lehetséges károk megelőzése céljából húzzon ki minden, a DiskStation eszközhöz csatlakoztatott kábelt.
- 2 Vegye ki a négy lemeztálcát, és meg fogja látni az eltávolítandó, beszerelt modult.
- 3 Húzza kifelé a memóriamodul két oldalán található karokat. A memóriamodul ekkor elválik a foglalattól.




- 4 A memóriamodult a hornyoknál fogja meg, majd távolítsa el azt a foglalatból.
- 5 Helyezze be a lemeztálcákat a lemezhelyekre.
- 6 Csatlakoztassa újra az 1. lépésben eltávolított kábeleket. Most bekapcsolhatja a DiskStation eszközt.

## M.2 NVMe SSD beszerelése a DiskStation eszközbe

Az SSD-gyorsítótárazó kötet kialakításához akár két M.2 NVMe 2280 SSD-t is beszerelhet DiskStation eszközébe. Az SSD modul beszereléséhez/eltávolításához kövesse az alábbi lépéseket.


### Az M.2 NVMe SSD modul beszerelése:

- 1 Kapcsolja ki a DiskStation eszközt. A lehetséges károk megelőzése céljából húzzon ki minden, a DiskStation eszközhöz csatlakoztatott kábelt.
- 2 Az SSD-foglalatok a DiskStation eszköz alsó részén találhatók.
- 3 Távolítsa el a beszerelendő modulokat védő két fedelet. Két üres foglalatot fog látni az alábbi számozással.



**Fontos:** A széleinél fogva tartsa az SSD modult, és ne érjen az aranyszínű csatlakozókhoz.

- 4 Kezdje az első foglalatbal. Helyezze be az SSD modult az üres foglalatba:
  - a Igazítsa az SSD modul aranyozott végén található hornyot az üres foglalatban lévő horonyhoz. Helyezze be a foglalatba a modult. Győződjön meg arról, hogy a modult megfelelően helyezte-e be.
  - b A képen látható módon, ujjal tolja kifelé a kart. Miközben tartja a kart, nyomja lefelé az SSD modult, majd engedje el a kart, ezzel rögzítve az SSD modult. Helyezze vissza a fedelet.



- 5 Csatlakoztassa újra az 1. lépésben eltávolított kábeleket, majd a tápfeszültség gombot hosszan megnyomva kapcsolja be a DiskStation eszközt.
- 6 Ha szükséges, ugyanezeket a lépéseket követve szerelje be a másik SSD modult a második foglalatba.

### Az M.2 NVMe SSD modul eltávolítása:

- 1 Kapcsolja ki a DiskStation eszközt. A lehetséges károk megelőzése céljából húzzon ki minden, a DiskStation eszközhöz csatlakoztatott kábelt.
- 2 Ujjal tolja kifelé a kart. A modul ekkor kipattan, és elválk a foglaltól.
- 3 Fogja meg az SSD modult, és húzza ki a foglaltból. Helyezze vissza a fedelet.
- 4 Csatlakoztassa újra az 1. lépésben eltávolított kábeleket. Most bekapcsolhatja a DiskStation eszközt.

# DSM telepítése a DiskStation eszközre

A hardvertelepítés befejezését követően telepítse a DiskStation Manager (DSM) alkalmazást – a Synology böngészőalapú operációs rendszerét – a DiskStation eszközre.

## A DSM telepítése a Web Assistant segítségével

A DiskStation rendelkezik egy **Web Assistant** nevű beépített eszközzel is, amely segít letölteni a DSM legújabb verzióját az internetről, majd telepíteni azt a DiskStation eszközre. A Web Assistant használatához kövesse az alábbi lépéseket.

- 1 Kapcsolja be a DiskStation eszközt.
- 2 Egy, a DiskStation eszközzel azonos hálózathoz csatlakozó számítógépen nyisson meg egy webböngészőt.
- 3 Írja be a következők bármelyikét a böngésző címsorába:
  - a [find.synology.com](http://find.synology.com)
  - b `diskstation:5000`
- 4 A böngészőben elindul a Web Assistant alkalmazás, amely megkeresi és megtalálja a helyi hálózaton belül a DiskStation eszközt. A DiskStation állapotának a következőnek kell lennie: **Nincs telepítve**.



- 5 A telepítési folyamat elindításához kattintson a **Csatlakozás** lehetőségre, majd kövesse a képernyőn megjelenő utasításokat.

### **Megjegyzés:**

1. A DiskStation eszköznek internetkapcsolattal kell rendelkeznie a DSM Web Assistant segítségével történő telepítéséhez.
2. Javasolt böngészők: Chrome, Firefox.
3. A DiskStation eszköznek és a számítógépnek ugyanahhoz a helyi hálózathoz kell csatlakoznia.

## További információk

Gratulálunk! A DiskStation most már működésre kész. További információk vagy a DiskStation eszközt érintő online források elérése érdekében látogasson el ide: [www.synology.com](http://www.synology.com).

# Műszaki adatok

Elem	DS918+
Kompatibilis meghajtótípusok	4 db 3,5"-es vagy 2,5"-es SATA
Maximális belső nyers kapacitás	40 TB (4 db 10 TB-os HDD)
Külső portok	<ul style="list-style-type: none"> <li>• 2 db USB 3.0</li> <li>• 1 db eSATA</li> </ul>
LAN-port	2 db 1 GbE (RJ-45)
Méret (Ma x Sz x Mé) (mm)	166 x 199 x 223
Súly (kg)	2,28
Támogatott kliensek	<ul style="list-style-type: none"> <li>• Windows 7 és 10</li> <li>• Mac OS X 10.11 és újabb</li> </ul>
Fájlrendszerek	<ul style="list-style-type: none"> <li>• Belső: Btrfs, ext4</li> <li>• Külső: Btrfs, ext4, ext3, FAT, NTFS, HFS+, exFAT<sup>1</sup></li> </ul>
Támogatott RAID-típusok	<ul style="list-style-type: none"> <li>• Basic • JBOD • RAID 0 • RAID 1</li> <li>• RAID 5 • RAID 6 • RAID 10</li> <li>• Synology Hybrid RAID (kétlemezes hibátűrés)</li> </ul>
Működési tanúsítványok	• FCC B osztály • CE B osztály • BSMI B osztály
Merevlemez-hibernálás	Igen
Ütemezett be- és kikapcsolás	Igen
Wake on LAN	Igen
Nyelvi lokalizáció	<ul style="list-style-type: none"> <li>• English • Deutsch • Français • Italiano • Español • Dansk • Norsk • Svensk</li> <li>• Nederlands • Русский • Polski • Magyar • Português do Brasil • Português Europeu</li> <li>• Türkçe • Český • 日本語 • 한국어 • 繁體中文 • 简体中文</li> </ul>
Környezeti követelmények	<ul style="list-style-type: none"> <li>• Hálózati feszültség: 100–240 V AC</li> <li>• Frekvencia: 50/60 Hz</li> <li>• Üzemi hőmérséklet: 5–40 °C (40–104 °F)</li> <li>• Tárolási hőmérséklet: -20–60 °C (-5–140 °F)</li> <li>• Relatív páratartalom: 5–95% RP</li> </ul>

**Megjegyzés:** A modellek műszaki jellemzői előzetes értesítés nélkül módosulhatnak. A legújabb információkért keresse fel a [www.synology.com](http://www.synology.com) oldalt.

<sup>1</sup> Az exFAT rendszer támogatásának engedélyezéséhez vásárolja meg, és töltsse le az exFAT Access csomagot a Csomagkezelési központból.

# LED-jelzők táblázata

LED-jelző	Szín	Állapot	Leírás
STATUS	Zöld	Világít	A kötet megfelelő
	Narancssárga	Villog	A kötet állapota csökkent/a kötet összeomlott
			Kötet nincs létrehozva
			DSM nincs telepítve
	Ki		Merevlemez-hibernálás
DISK 1-4	Zöld	Világít	A meghajtó kész és üresjáratban van
		Villog	A meghajtót épp elérik
	Narancssárga	Világít	Meghajtóhiba/port letiltva <sup>1</sup>
	Ki		Nincs belső meghajtó/Mélyalvó üzemmód
Tápfeszültség	Kék	Világít	Bekapcsolva
		Villog	Rendszerindítás vagy leállítás
	Ki		Kikapcsolva
Hátsó LAN (a csatlakozó felső oldalán)	Zöld	Világít	Hálózati kapcsolat
		Villog	Hálózat aktív
	Ki		Nincs hálózat
Hátsó LAN (a csatlakozó alsó oldalán)	Zöld	Világít	Gigabites kapcsolat
	Narancssárga	Világít	100 Mb/s kapcsolat
	Ki		10 Mb/s kapcsolat/nincs hálózat

**Megjegyzés:** A modellek műszaki jellemzői előzetes értesítés nélkül módosulhatnak. A legújabb információkért keresse fel a [www.synology.com](http://www.synology.com) oldalt.

<sup>1</sup> Próbálja meg újraindítani a DiskStation készüléket vagy ismételten behelyezni a meghajtó(ka)t, majd indítsa el a HDD/SSD gyártójától származó diagnosztikai eszközt a meghajtó(k) állapotának ellenőrzéséhez. Ha be tud jelentkezni a DSM rendszerbe, indítsa el a beépített S.M.A.R.T. tesztet a meghajtó(k) vizsgálatához. Ha a probléma továbbra is fennáll, lépjen kapcsolatba a Synology műszaki támogatószolgálatával segítségért.



## SYNOLOGY, INC. VÉGFELHASZNÁLÓI LICENCSZERZŐDÉS

**FONTOS - FIGYELMESEN OLVASSA EL:** EZ A VÉGFELHASZNÁLÓI LICENCSZERZŐDÉS („LICENCSZERZŐDÉS”) EGY JOGI MEGÁLLAPODÁS, AMELY ÖN (MAGÁNSZEMÉLY VAGY JOGI SZEMÉLY) ÉS A SYNOLOGY, INC. („SYNOLOGY”) KÖZÖTT JÖTT LÉTRE AZ ÖN ÁLTAL MEGVÁSÁROLT SYNOLOGY TERMÉKRE (A „TERMÉK”) TELEPÍTETT, A [WWW.SYNOLOGY.COM/HU-HU](http://WWW.SYNOLOGY.COM/HU-HU) WEBHELYRŐL TÖRVÉNYESEN LETÖLTÖTT VAGY A SYNOLOGY ÁLTAL BIZTOSÍTOTT EGYÉB CSATORNA FELHASZNÁLÁSÁVAL BESZERZETT SYNOLOGY SZOFTVERRE VONATKOZÓAN („SZOFTVER”).

A SZOFTVERT TARTALMAZÓ TERMÉKEK HASZNÁLATÁVAL, A SZOFTVER TERMÉKEKRE VAGY TERMÉKEKHEZ CSATLAKOZTATOTT ESZKÖZÖKRE VALÓ TELEPÍTÉSÉVEL ÖN ELFOGADJA A JELEN LICENCSZERZŐDÉS ÁLTAL MEGHATÁROZOTT SZERZŐDÉSI FELTÉTELEKET. AMENNYIBEN NEM FOGADJA EL A LICENCSZERZŐDÉS FELTÉTELEIT, NE HASZNÁLJA A SZOFTVERT TARTALMAZÓ TERMÉKEKET, ILLETVE NE TÖLTSE LE A SZOFTVERT A [WWW.SYNOLOGY.COM](http://WWW.SYNOLOGY.COM) WEBHELYRŐL ÉS NE SZEREZZE BE A SZOFTVER BÁRMELY EGYÉB, A SYNOLOGY ÁLTAL BIZTOSÍTOTT CSATORNA FELHASZNÁLÁSÁVAL SEM. EBBEN AZ ESETBEN A VISZONTELDŐ VONATKOZÓ VISSZAVÉTELI SZABÁLYZATÁVAL ÖSSZHANGBAN VISSZATÉRÍTÉS CÉLJÁBÓL VISSZAJUTTATHATJA A TERMÉKET AZ AZT ÉRTÉKESÍTŐ VISZONTELDŐHOZ.

**1. szakasz Korlátozott szoftverlicenc.** A Synology a Licencszerződés feltételei és rendelkezései alapján korlátozott, nem kizárólagos, át nem ruházható, személyes licenctet biztosít az Ön számára, melyet a Termékre vagy a Termékhez csatlakoztatott készülékre feltöltött Szoftver egy példányának a telepítésére, futtatására vagy használatára vehet igénybe, kizárólag a Termék jogos használatának keretében.

**2. szakasz Dokumentáció.** A Szoftverhez tartozó minden dokumentumról ésszerű számú másolatot készíthet, és ezeket használhatja, feltéve, hogy e másolatok kizárólag belső felhasználására készülnek, és nem kerülnek újbóli kiadásra, illetve átadásra (nyomtatott vagy elektronikus formában) harmadik felek részére.

**3. szakasz Biztonsági mentés.** A Szoftverről biztonsági mentés, illetve archiválás céljából ésszerű számú másolatot készíthet.

**4. szakasz Frissítések.** Bármely, a Synologytól kapott, illetve a Synology oldaláról ([www.synology.com/hu-hu](http://www.synology.com/hu-hu)) („Weboldal”) letöltött vagy a Synology által biztosított bármely egyéb csatornán beszerezett szoftverre, amely az eredeti szoftvert frissíti vagy egészíti ki, a jelen Licencszerződés rendelkezései vonatkoznak, hacsak ezen frissítésekhez vagy kiegészítésekhez nem tartoznak külön licencfeltételek, ebben az esetben ugyanis ezek a rendelkezések érvényesek.

**5. szakasz A licenc korlátozásai.** Az 1., 2. és 3. szakaszban meghatározott licenc kizárólag azokra az elemekre vonatkozik, amelyeket Ön megrendelt és kifizetett. Ezek a szakaszok az összes jogot ismertetik, amelyre Ön a Szoftver viszonylatában jogosult. A Synology minden, a jelen Licencszerződésben Önnek nem biztosított jogot magának tart fenn. Az előzők korlátozása nélkül Ön nem adhat a következőkre engedélyt harmadik feleknek: (a) a Szoftver használata bármely más, a Termékhez nem kapcsolódó célra; (b) a Szoftver licencelése, értékesítése, bérbeadása, elidegenítése, engedményezése vagy bármilyen módon való átadása; (c) visszaféjtés, visszafordítás, részekre bontás, illetve a Szoftver forráskódjának vagy a Szoftverhez kötődő bármiféle üzleti titok megismerése irányába tett bármiféle kísérlet, kivéve, ha a vonatkozó jogszabályok ezt a tevékenységet a jelen korlátozás ellenében kifejezetten engedélyezik; (d) származékos termék előállítását a Szoftverből átdolgozás, módosítás, átalakítás, megváltoztatás útján; (e) a Terméken vagy a Szoftveren található, a szerzői jogokra vagy más tulajdonjogokra vonatkozó jelzések eltávolítása, módosítása vagy felismerhetetlenné tétele; valamint (f) a Synology által a Termék vagy a Szoftver komponenseihez, funkcióihoz vagy szolgáltatásaihoz való hozzáférés korlátozására használt módszerek megkerülése, illetve a megkerülésükre tett bármilyen kísérlet. Az 5. szakasz korlátozásainak figyelembe vételével azonban Önnek jogában áll harmadik feleknek kereskedelmi célból a Synology terméken hosztolt szolgáltatásokat biztosítani.

**6. szakasz Nyílt forráskód.** A Szoftver tartalmazhat Synology licenccel rendelkező komponenseket a GNU általános nyilvános licencszerződés („GPL-komponensek”) értelmében, amely jelenleg a <http://www.gnu.org/licenses/gpl.html> helyen érhető el. A GPL feltételei kizárólag a GPL-komponensekkel kapcsolatban érvényesek; amennyiben a Licencszerződés ellentmondásban áll a GPL előírásaival a GPL-komponensek használatát illetően, úgy Ön elfogadja, hogy ezen komponensek használatát illetően a GPL előírásai a mérvadók.

**7. szakasz Ellenőrzés.** A Synology fenntartja a jogot arra, hogy ellenőrizze a Licencszerződés rendelkezéseinek betartását. Ön beleegyezik, hogy e célból a Synology hozzáférhessen létesítményeihez, berendezéseihez, nyilvántartásaihoz, feljegyzéseihez és dokumentumaihoz, illetve, hogy az ilyen ellenőrzés lehetővé tétele érdekében az ésszerűség határára belül együttműködik a Synology vállalattal vagy a Synology felhatalmazott képviselőjével.

**8. szakasz Tulajdonjog.** A Szoftver a Synology és licencadójának jelentős értékű tulajdonát képezi, melyet szerzői jogi és egyéb szellemi tulajdonra vonatkozó törvények és megállapodások védenek. A Szoftverre vonatkozó minden jog, jogcím, érdek a Synology és licencadói tulajdonát képezi, nem kizárólagos jelleggel ideértve a szerzői jogot és egyéb szellemi tulajdonhoz fűződő jogokat.

**9. szakasz Korlátozott jótállás.** A Synology korlátozott jótállást vállal arra vonatkozóan, hogy a Szoftver lényegét tekintve a helyi törvényekben megszabott időtartamon belül meg fog felelni a Synology által esetlegesen közzétett műszaki adatoknak vagy a weboldalon elérhetővé tett adatoknak. A Synology meg fog tenni minden üzletileg ésszerű erőfeszítést annak érdekében, hogy amennyiben a Szoftver valamilyen tekintetben nem felel meg a fentieknek, azt (saját döntése szerint) kijavítsa, illetve minden olyan Szoftvert kicseréljen, amely a fenti garanciának nem felel meg, feltéve, hogy a meg nem felelésről Ön a Synologyt a jótállási időn belül írásban értesíti. A fenti garancia nem érvényes, ha a Szoftver meg nem felelését a következők valamelyike okozza: (w) a jelen Licencszerződés feltételeinek meg nem felelő használata, másolás, továbbadás vagy átadás; (x) a Szoftver bármilyen olyan testreszabása, módosítása vagy más átalakítása, amelyet nem a Synology végzett; (y) a Szoftver kombinációja olyan termékkel, szolgáltatással vagy más termékkel, amely nem a Synologytól származik; valamint (z) ha Ön nem tartja be a jelen Licencszerződés előírásait.

**10. szakasz Támogatás.** A 9. szakaszban meghatározott ideig a Synology vállalja, hogy támogatást biztosít a termékhez. Az érvényes idő letelte után a Synology írásos kérelem alapján biztosíthat támogatást a Szoftverhez.

**11. szakasz Felelősség kizárása.** AZ ELŐZŐKBESEN LEÍRT ESETEK KIVÉTELÉVEL A SZOFTVERT

HASZNÁLATRA KÉSZ ÁLLAPOTBAN BIZTOSÍTJUK, ANNAK MINDEN ESETLEGES HIBÁJÁVAL EGYÜTT. A SYNOLOGY ÉS FORGALMAZÓI EZENNEL A SZOFTVERREL KAPCSOLATOS MINDEN EGYÉB, TÖRVÉNYI VAGY MÁS SZABÁLYOZÁSBÓL EREDŐ, KIFEJEZETT, VÉLELMEZETT VAGY JOGSZABÁLYON ALAPULÓ GARANCIÁT ELHÁRITANAK, BELEÉRTVE, DE NEM KIZÁRÓLAG, A VÉLELMEZETT FORGALMAZHATÓSÁGI GARANCIÁT, VALAMINT AZ ADOTT CÉLRA VAGY MŰVELETRE VALÓ, JOGSZERŰSÉGEN VAGY JOGSÉRTÉS KIZÁRÁSÁN ALAPULÓ FELHASZNÁLHATÓSÁGOT. AZ ELŐZŐEK FENNTARTÁSÁVAL A SYNOLOGY NEM GARANTÁLJA, HOGY A SZOFTVER HASZNÁLATA SORÁN NEM LÉPNEK FEL RENDSZERHIBÁK, HIBÁK, VÍRUSOK VAGY MÁS MEGHIBÁSODÁSOK.

**12. szakasz Bizonyos károkra vonatkozó jogi nyilatkozat.** A SYNOLOGY ÉS LICENCTULAJDONOSAI SEMMILYEN ESETBEN NEM TEHETŐK FELELŐSSÉ SEMMILYEN ESETLEGES, KÖZVETLEN, KÜLÖNLEGES, SZABÁLYSÉRTÉSI ÉS EGYÉB HASONLÓ ELJÁRÁSBÓL EREDŐ, KÖVETKEZMÉNYES VAGY MÁS HASONLÓ, ILLETVE EGYÉB KÁRÉRT (BELEÉRTVE EBBE TÖBBEK KÖZÖTT, DE NEM KIZÁRÓLAG AZ ADATOK, INFORMÁCIÓK, BEVÉTELEK, NYERESÉG VAGY ÜZLETI KAPCSOLATOK ELVESZTÉSÉT), AMELY A SZOFTVER HASZNÁLATÁBÓL VAGY HASZNÁLHATATLANSÁGÁBÓL ERED, VAGY AMELY MÁS MÓDON KAPCSOLÓDIK A SZOFTVERHEZ VAGY A JELEN LICENCSZERZŐDÉSHEZ, FÜGGETLENŰL ATTÓL, HOGY A KÁRIGÉNY SZERZŐDÉSEN, SZERZŐDÉSEN KÍVÜLI KÁROKOZÁSON (BELEÉRTVE A GONDATLANSÁGOT) VAGY BÁRMELY MÁS ÉRVELÉSEN ALAPUL-E, AKKOR SEM, HA A SYNOLOGYT A KÁRESEMÉNY ESETLEGES BEKÖVETKEZÉSÉRŐL ELŐRE ÉRTESÍTETTÉK.

**13. szakasz Felelősségkorlátozás.** A SYNOLOGY ÉS BESZÁLLÍTÓI A SZOFTVER HASZNÁLATÁHOZ VAGY HASZNÁLHATATLANSÁGÁHOZ KAPCSOLÓDÓ VAGY ABBÓL EREDŐ, A JELEN LICENCSZERZŐDÉSSEL VAGY A SZOFTVERREL KAPCSOLATOS FELELŐSSÉGÉNEK FELSŐ HATÁRÁT AZ ŐN ÁLTAL A TERMÉKÉRT FIZETETT ÖSSZEG JELENTI, FÜGGETLENŰL AZ OKOZOTT KÁR MÉRTÉKÉTŐL, ÉS ATTÓL, HOGY A KÁRIGÉNY SZERZŐDÉSEN, SZERZŐDÉSEN KÍVÜLI KÁROKOZÁSON (BELEÉRTVE A GONDATLANSÁGOT), AZ OBJEKTÍV FELELŐSSÉG ELVÉN VAGY BÁRMELY MÁS ELVEN ALAPUL-E. A fenti garanciaelhárítási nyilatkozat, a bizonyos károkra vonatkozó felelősség elhárítására vonatkozó nyilatkozat és a korlátozott felelősségre vonatkozó nyilatkozat a vonatkozó jogszabályok által engedélyezett lehető legnagyobb mértékben érvényesek. Egyes államok jogszabályai, illetve egyes jogrendszerek nem teszik lehetővé a vélelmezett garanciák elhárítását, illetve a bizonyos károkra vonatkozó felelősség elhárítását vagy korlátozását. Ha ezen jogszabályok a jelen Licenccszerződésre is érvényesek, úgy elképzelhető, hogy az általuk megszabott mértékben a fent kifejtett kivételek és korlátozások Önre nem vonatkoznak.

**14. szakasz Exportkorlátozások.** Ön tudomásul veszi, hogy a Szoftver az USA exportkorlátozási intézkedéseinek hatálya alá esik. Ön beleegyezik abba, hogy a Szoftverre vonatkozó összes jogszabályt betartja, beleértve az USA exportlási jogszabályainak maradéktalan betartását.

**15. szakasz Megszűnés.** Ha Ön nem tartja be a Licenccszerződés feltételeit, a Synology más jogok sérelme nélkül felmondhatja a szerződést. Ebben az esetben Önnek

fel kell hagynia a Szoftver használatával, és a Szoftver, valamint minden komponensének minden másolatát meg kell semmisítenie.

**16. szakasz Átruházás.** A jelen Licenccszerződés értelmében jogait nem ruházhatja át és nem engedélyezheti harmadik fél részére, kivéve a Termékre előtelepített Szoftverek vonatkozásában. Az ezen korlátozást sértő bármely átadás vagy engedélyezés semmis.

**17. szakasz Vonatkozó jog.** Amennyiben a helyi jogszabályok ezt nem tiltják, a jelen EULA szerződésre a Kínai Köztársaság (ROC vagy Tajvan) törvényei és megkötései vonatkoznak, az ennek ellentmondó kollíziós elvektől függetlenül.

**18. szakasz Viták eldöntése.** A jelen Licenccszerződésből származó vagy ehhez köthető bármely vita, ellentét vagy kereset kizárólagos és végleges megoldásáról a Kínai Köztársaság választottbírói törvényében foglalt eljárásoknak és a hozzá kapcsolódó választottbírói eljárások útján kerül sor. Ilyen esetekben a választottbíráskodás kizárólag az Ön és a Synology közti vitára korlátozódik. Az egyeztető eljárás vagy annak bármely része nem vonható össze más egyeztető eljárással, továbbá nem folytatható le széles körben vagy csoportos perben. Az egyeztetés helye Tajpei, Tajvan, R.O.C., az egyeztetési tárgyalások angolul folynak, illetve, ha mindkét fél abban egyezik meg, akkor mandarin kínai nyelven. A választottbírói ítélet végleges, a felek számára kötelező érvényű, és bármelyik illetékes bíróságon érvényesíthető. Ön tudomásul veszi, hogy jelen cikkely hiányában joga lenne a vitái bíróságon, peres úton történő rendezésére, beleértve az igények elvi alapon vagy egy csoport nevében történő peres rendezésének a jogát, valamint, hogy Ön kifejezetten és tudatosan lemondott ezekről a jogairól, és beleegyezett abba, hogy a jelen 18. szakasz rendelkezéseinek megfelelően bármilyen vita kötelező érvényű választottbíráskodás útján kerüljön megoldásra. A jelen paragrafusban foglaltak semmilyen mértékben nem korlátozzák a Synology azon jogait, hogy a jelen Licenccszerződés a Synology szellemi tulajdonjogaira vonatkozó részeinek megsértése vagy a megsértés fennálló veszélye esetén a jogszabályok vagy a törvény elvei alapján létező minden jogának védelme érdekében jótételt követeljen vagy bármely másféle jogorvoslatra törekedjen.

**19. szakasz Ügyvédi díjak.** A jelen Licenccszerződés alapján fennálló bármiféle választottbírói, mediációs vagy más jogi eljárás során a győztes fél a neki megítélt jogorvoslaton túl visszakövetelheti az ügyvédi díjakat, illetve mentesülhet a költségek és az ügyvédi díjak megfizetése alól.

**20. szakasz Elválaszthatóság.** Ha egy illetékes bíróság a jelen Licenccszerződés bármely rendelkezését érvénytelennek, jogszerűtlennek vagy betartathatatlannak nyilvánítja, a Licenccszerződés többi része teljes egészében hatályban és érvényben marad.

**21. szakasz Teljes megállapodás.** A jelen Licenccszerződés az Ön és a Synology között a Szoftverre és a Licenccszerződés tárgyára vonatkozóan megkötött teljes megállapodást magában foglalja, és minden más, előzőleg vagy ezzel egyidejűleg kötött, írásos vagy szóbeli megállapodást és megegyezést hatálytalanít. A jelen Licenccszerződés minden módosítása, kiegészítése vagy bármely rendelkezésének hatálytalanítása csak akkor érvényes, amennyiben azt írásos okirat formájában az okirat által kötelezett fél aláírta.

**SYNOLOGY, INC.**  
**KORLÁTOZOTT TERMÉKGARANCIA**

EZ A KORLÁTOZOTT GARANCIA („GARANCIA”) A SYNOLOGY, INC., VALAMINT LEÁNYVÁLLALATAI, BELEÉRTVE A SYNOLOGY AMERICA CORP. VÁLLALAT (EGYÜTTESEN: „SYNOLOGY”), TERMÉKEIRE (MEGHATÁROZÁS LENT) VONATKOZIK. A TERMÉKET TARTALMAZÓ CSOMAG FELBONTÁSÁVAL, ILLETVE A TERMÉK HASZNÁLATÁVAL ÖN KÖTELEZŐ ÉRVÉNYŰNEK FOGADJA EL A GARANCIA RENDELKEZÉSEIT. AMENNYIBEN A JELEN GARANCIA RENDELKEZÉSEIVEL NEM ÉRT EGYET, NE HASZNÁLJA A TERMÉKET. EBBEN AZ ESETBEN A VISZONTELADÓ VONATKOZÓ VISSZAVÉTELI SZABÁLYZATÁVAL ÖSSZHANGBAN VISSZATÉRÍTÉS CÉLJÁBÓL VISSZAJUTTATHATJA A TERMÉKET AZ AZT ÉRTÉKESÍTŐ VISZONTELADÓHOZ.

**1. szakasz Definíciók.** (a) „Új termék”, közte: (1) Az „I. kategóriás termék” megjelölés a következő Synology termékekre vonatkozik: RS810+, RS810RP+ és RX410 típusok, az FS sorozathoz tartozó összes típus, az összes DS/RS NAS eszköz az XS+/XS jelöléssel (kivéve: RS3413xs+), amely a 13-as vagy újabb sorozatban szerepel, az összes, legalább 12 lemezes DX/RX/RXD bővíthetőség a 13-as vagy újabb sorozatban, 10 GbE hálózati kártya, DDR4-2133 és DDR3-1600 memóriamodulok. (2) A „II. kategóriás termék” megjelölés a következő Synology termékekre vonatkozik: RS3413xs+, RS3412xs, RS3412RPxs, RS3411xs, RS3411RPxs, RS2211+, RS2211RP+, RS411, RS409RP+, RS409+, RS409, RS408-RP, RS408, RS407, DS3612xs, DS3611xs, DS2411+, DS1511+, DS1010+, DS509+, DS508, EDS14, RX1211, RX1211RP, RX4, DX1211, DX510, DX5, NVR216, VS360HD, VS240HD, és az összes nem I. kategóriás memóriamodul. (3) A „III. kategóriás termék” megjelölés azokra a Synology termékekre vonatkozik, amelyek megfelelnek a következő feltételeknek: az összes, legalább 5 lemezes DS NAS eszköz az XS+/XS jelölés nélkül a 12-es vagy újabb sorozatokban, az összes RS NAS eszköz az XS+/XS jelölés nélkül a 12-es vagy újabb sorozatokban, és az összes 4 vagy 5 lemezes DX/RX a 12-es vagy újabb sorozatokban. (4) „IV. kategóriás termék” az összes többi Synology terméket jelenti, amelyet a Vásárló 2008. március 1. után vásárolt. (5) „V. kategóriás termék” az összes többi Synology terméket jelenti, amelyet a Vásárló 2008. február 29. előtt vásárolt. (b) „Felújított termék” jelentése minden olyan Synology termék, amelyet felújítottak és közvetlenül a Synology Online Áruházán keresztül értékesítettek, kivéve a hivatalos Synology forgalmazók vagy viszonteladók által értékesített termékeket. (c) A „Vásárló” a Terméket a Synologytól vagy hivatalos Synology nagykereskedőtől, illetve kiskereskedőtől eredetileg megvásárló személyt vagy szervezetet jelenti. (d) Az „Online Áruház” az összes online üzletet jelenti, amelyet a Synology vagy a Synology leányvállalata működtet. (e) A „Termék” az összes Új terméket vagy Felújított terméket, valamint az összes, a Termékbe a Synology által beépített hardvert jelenti, továbbá az összes kísérő dokumentációt. (f) A „Szoftver” az Ügyfél által megvásárolt Termékhez csatolt Synology-szoftvert, az Ügyfél által a Weboldalon letöltött Szoftvert vagy a Synology által a Termékre előre telepített szoftvert jelenti, beleértve minden firmware-t, hozzá tartozó kép- és hanganyagot, animációt, videót, szöveget és a szoftverbe vagy a Termékbe foglalt kisalkalmazást, illetve az ilyen szoftverhez tartozó frissítést vagy frissítéseket. (g) A „Jótállási idő” kezdete a Termék megvásárlásának napja, a vége pedig (1) az ettől a dátumtól számított öt év I. kategóriás termékek esetén; (2) az ettől a dátumtól számított három év II. vagy III. kategóriás termékek esetén; (3) az ettől a dátumtól számított két év IV. kategóriás termékek esetén; illetve (4) az ettől a dátumtól számított egy év V. kategóriás termékek esetén; illetve (5) az ettől a dátumtól számított 90 nap Felújított Termékek esetében, kivéve azokat, amelyeket „ahogy van” vagy „garancia nélkül” értékesítettek az Online Áruházban. (h) A „Weboldal” a Synology [www.synology.com/hu-hu](http://www.synology.com/hu-hu) címen található weboldalát jelenti.

**2. szakasz Korlátozott garancia és felelősség**

**2.1 Korlátozott garancia.** A 2.6 szakasz rendelkezéseinek figyelembevételével a Synology garantálja az Ügyfél számára, hogy (a) minden Termék mentes lesz a gyártási anyaghibáktól, és (b) a Jótállási Idő alatt normál felhasználás esetén alapvetően a Synology által a Termékre vonatkozóan közzétett specifikációknak megfelelően fog működni. A Synology a Szoftverre a Termékhez tartozó esetleges végfelhasználói licencszerződésben részletezett feltételekkel vállal garanciát. A Synology nem vállal garanciát a Felújított termékekre, amelyeket „ahogy van” vagy „garancia nélkül” értékesítenek az Online áruházban.

**2.2 Kizárólagos jogorvoslat.** Ha az Ügyfél a Jótállási Időn belül a lent megszabott módon értesítést küld arról, hogy a 2.1 szakaszban biztosított garanciák valamelyikének a Termék nem felel meg, úgy a Synology, miután a megfelelés hiányát ellenőrizte, saját döntése alapján: (a) megteszi az üzletileg ésszerű erőfeszítéseket a Termék megjavítására, vagy (b) a nem megfelelő Terméket vagy alkatrészét a teljes Termék a 2.3 szakaszban írtaknak megfelelő visszajuttatását követően kicseréli. A fentiek a Synology teljes felelősségét és az Ügyfél számára a garanciában a 2.1 szakaszban írtaknak való meg nem felelésre vagy a Termék bármiféle hibája vagy hiányossága folytán rendelkezésre álló mindenféle jogorvoslati lehetőséget jelentik. A Synology ellenőrzi és megállapítja a Termék nem megfelelő voltát, a Vásárló indokolt mértékű segítségével. A 2.1 szakaszban nyújtott garancia nem terjed ki a következőkre: (1) a Szoftverre vonatkozó bármiféle garancia; (2) a helyszínen történő fizikai beüzemelés vagy elszállítás; (3) látogatás a helyszínre; (4) a Synology vagy alvállalkozóként foglalkoztatott szervei normál helyi nyitvatartási idején kívüli munkavégzés a javítások elvégzése, illetve a hibás alkatrészek kicserélése érdekében, beleértve ebbe a hétvégeket és a szervizek zárva tartási idejét is; (5) bármiféle munkavégzés harmadik felek berendezéseivel vagy szoftvereivel; (6) a Vásárló vagy harmadik fél által beszerelt esetleges merevlemezre vonatkozó bármiféle garancia; illetve (7) a merevlemezrel való kompatibilitásra vonatkozó bármiféle garancia.

**2.3 Visszavétel.** A 2.2 szakasz értelmében a Vásárló által visszaküldött Termékhez a Synology visszáru- engedélyszámot („RMA”) rendel, a visszaküldést pedig a Synology aktuális RMA-folyamatának megfelelő módon kell megvalósítani. A Vásárló bármely felhatalmazott Synology forgalmazóval vagy viszonteladóval, illetve a Synology ügyfélszolgálatával is felveheti a kapcsolatot az RMA beszerzése érdekében. Ehhez bizonyítania kell a vásárlás tényét, illetve meg kell adnia a termék sorozatszámát. A jelen Garancia értelmében benyújtott garanciális igények érvényesítése érdekében a Vásárló a 2.3 szakasszal összhangban köteles a teljes Terméket visszajuttatni a Synology részére. Az RMA-szám nélkül visszajuttatott Termékeket, valamint a szétszerelt Termékeket (kivéve a Synology utasításai alapján szétszerelt Termékeket) a Synology elutasítja, majd az Ügyfél költségére visszajuttatja



az Ügyfélnek. Az RMA-számmal rendelkező Termékeket ugyanabban az állapotban kell visszajuttatni a Synology által megadott címre, ahogyan azt a Synology kézbesítette. A szállítás díját előre kell fizetni, az elküldött termék állagát megóvni képes csomagolást kell használni, a csomag külsején pedig jól látható helyen fel kell tüntetni az RMA-számot. A visszaküldött termékekre kötött biztosítás, illetve azok elvesztésének kockázata a vásárlót terheli egészen addig, amíg azokat a Synology előírászerűen át nem veszi. Az RMA-számmal ellátott Termékeket a megfelelő RMA-szám kibocsátása után tizenöt (15) napon belül vissza kell juttatni.

**2.4 A Synology által végrehajtott csere.** Ha a Synology úgy dönt, hogy a 2.1 szakaszban kifejtett Garancia keretében a Terméket kicseréli, akkor a Synology a Synology költségén és a Synology által megválasztott módon csereterméket küld, miután a nem megfelelő Termék a 2.3 szakaszban leírtaknak megfelelően visszajuttatásra került, és a Synology igazolta, hogy a Termék nem felel meg a garanciának. Egyes országokban a Synology bizonyos termékekre saját belátása szerint alkalmazza a Synology Csereszolgáltatást, amelynek keretén belül a Synology postáz a Vásárlónak egy csereterméket, még azelőtt, hogy a Vásárló visszaküldte a Synology számára a nem megfelelő terméket („Synology Csereszolgáltatás”).

**2.5 Támogatás.** A Jótállási idő alatt a Synology támogatást biztosít a Vásárló részére. Az érvényes Jótállási idő letelte után a Synology írásos kérelem alapján biztosíthat támogatást a Termékhez.

**2.6 Kivételek.** A fenti garanciák és garanciális kötelezettségek nem vonatkoznak azon Termékekre, amelyeket (a) a Termék specifikációjában foglaltaknak nem megfelelően telepítettek vagy használtak; (b) bárki más, mint a Synology vagy megbízottjai javításnak, módosításnak vagy változtatásoknak vetettek alá; (c) bármely módon nem megfelelően használtak vagy kárt tettek benne; (d) a Termék tervezésétől eltérő, nem a Synology által biztosított hardverrel vagy szoftverrel használtak együtt; illetve (e) amelyek bármely más módon nem felelnek meg a Termék specifikációjának, és a meg nem felelés oka a Synology érdekkörén és hatáskörén kívül esik. Továbbá a fenti garanciák semmiesek, amennyiben (1) a Vásárló szétszereli a Terméket, kivéve, ha erre a Synology adott engedélyt; (2) a Vásárló nem végzi el, illetve nem alkalmazza a számára a Synology által nyújtott javításokat, módosításokat, kiterjesztéseket, fejlesztéseket vagy más frissítéseket; vagy (3) a Vásárló bármely harmadik fél által nyújtott javítást, módosítást, kiterjesztést, fejlesztést vagy más frissítést végez, telepít, alkalmaz vagy használ fel. A 2.1 szakaszban meghatározott garancia lejár, ha az Ügyfél a Terméket harmadik fél számára eladja vagy átadja.

**2.7 Felelősség kizárása.** A SYNOLOGY ÁLTAL NYÚJTOTT GARANCIÁK, GARANCIÁLIS KÖTELEZETTSÉGEK ÉS JÓTÁLLÁS, VALAMINT A VÁSÁRLÓ SZÁMÁRA A JELEN GARANCIÁBAN MEGSZABOTT JOGORVOSLATI LEHETŐSÉGEK KIZÁRÓLAGOSAK ÉS HELYETTESÍTENEK A SYNOLOGY ÁLTAL VISELT MINDEN MÁS GARANCIÁT, KÖTELEZETTSÉGET ÉS JÓTÁLLÁST, AMELYEKRE AZ ÜGYFÉL EZENNEL LEMOND, VALAMINT LEMOND A SYNOLOGY ELLEN, A TERMÉKKEL, A HOZZÁ TARTOZÓ DOKUMENTÁCIÓVAL ÉS SZOFTVERREL VAGY A JELEN GARANCIA ALAPJÁN LESZÁLLÍTOTT MINDEN EGYÉB ÁRUVAL ÉS SZOLGÁLTATÁSSAL KAPCSOLATOS, AKÁR JOGSZABÁLYON, AKÁR MÁS ELVEN ALAPULÓ MINDEN TOVÁBBI KÁRIGÉNYRŐL ÉS JOGORVOSLATRÓL,

BELEÉRTVE TÖBBEK KÖZÖTT, DE NEM KIZÁRÓLAG, A KÖVETKEZŐKET: (A) AZ ELADHATÓSÁGRA VAGY AZ ADOTT CÉLRA VAGY HASZNÁLATRA VALÓ ALKALMASSÁGRA VONATKOZÓ VÉLELMEZETT GARANCIA; (B) A MEGSZOKOTT TELJESÍTÉSBŐL, ÜZLETKÖTÉSI SZOKÁSOKBÓL VAGY A FELEK KÖZTI KORÁBBI MEGÁLLAPODÁSOKBÓL EREDŐ VÉLELMEZETT GARANCIA; (C) JOGSÉRTÉSRE VONATKOZÓ KÖVETELÉSEK; (D) SZERZŐDÉSEN KÍVÜLI KÁROKOZÁSBÓL EREDŐ KÖVETELÉSEK (FÜGGETLENÜL ATTÓL, HOGY A KÖVETELÉS GONDATLANSÁGON, AZ OBJEKTÍV FELELŐSSÉG ELVÉN, A TERMÉKFELELŐSSÉGEN VAGY MÁS JOGELVEN ALAPUL). A SYNOLOGY NEM SZAVATOLJA, HOGY A SYNOLOGY TERMÉKEKEN TÁROLT VALAMENNYI ADAT AZ ADATVESZTÉS BÁRMIFÉLE VESZÉLYE NÉLKÜL MINDIG BIZTONSÁGBAN VAN, ÉS A SYNOLOGY AZ ERRE VONATKOZÓ GARANCIÁT KIFEJEZETTEN VISSZAUTASÍTVÁ. A SYNOLOGY AZT JAVASOLJA, HOGY A VÁSÁRLÓK TEGYENEK MEGFELELŐ LÉPÉSEKET A TERMÉKEN TÁROLT ADATOK BIZTONSÁGI MENTÉSE ÉRDEKÉBEN. EGYES ÁLLAMOK NEM ENGEDÉLYEZIK A VÉLELMEZETT GARANCIÁK KORLÁTOZÁSÁT, ÍGY ELŐFORDULHAT, HOGY A FENTI KORLÁTOZÁS NEM VONATKOZIK A VÁSÁRLÓRA.

### 3. szakasz Felelősségkorlátozások

**3.1 Vis major.** Amennyiben a Synology valamely ésszerűen el nem hárítható okból (beleértve többek között, de nem kizárólag, az Ügyfél valamely cselekedetét vagy annak hiányát) a jelen Garanciának megfelelő teljesítésre nem, vagy csak késedelemmel képes, a Synology nem vonható felelősségre, és ezek az esetek nem minősülnek a Garancia Synology általi megszegésének.

**3.2 Bizonyos károkra vonatkozó felelősség elhárítása.** A SYNOLOGY ÉS BESZÁLLÍTÓI SEMMILYEN ESETBEN SEM TEHETŐK FELELŐSSÉ VÉLETLEN, KÖZVETLEN, KÜLÖNLEGES, SZABÁLYSÉRTÉSI ÉS EGYÉB HASONLÓ ELJÁRÁSBÓL EREDŐ, KÖVETKEZMÉNYES VAGY MÁS HASONLÓ, ILLETVE EGYÉB KÁRÉRT (BELEÉRTVE TÖBBEK KÖZÖTT, DE NEM KIZÁRÓLAG AZ ADATOK, INFORMÁCIÓK, BEVÉTELEK, NYERESÉG VAGY ÜZLETI KAPCSOLATOK ELVESZTÉSÉT), AMELY A TERMÉK, A KÍSÉRŐ DOKUMENTÁCIÓ VAGY SZOFTVER, ILLETVE A JELEN GARANCIA KERETÉBEN NYÚJTOTT MÁS ÁRUK ÉS SZOLGÁLTATÁSOK HASZNÁLATÁBÓL VAGY HASZNÁLHATATLANSÁGÁBÓL ERED, FÜGGETLENÜL ATTÓL, HOGY A KÁRIGÉNY SZERZŐDÉSEN, SZERZŐDÉSEN KÍVÜLI KÁROKOZÁSON (BELEÉRTVE A GONDATLANSÁGOT) VAGY BÁRMELY MÁS ÉRVELÉSEN ALAPUL, AKKOR SEM, HA A SYNOLOGY A KÁRESEMÉNY ESETLEGES BEKÖVETKEZÉSÉRŐL ELŐRE ÉRTESETÜLT.

**3.3 Felelősségkorlátozás.** A SYNOLOGY ÉS BESZÁLLÍTÓI A TERMÉK, A KÍSÉRŐ DOKUMENTÁCIÓ VAGY SZOFTVER, ILLETVE A JELEN GARANCIA KERETÉBEN NYÚJTOTT MÁS ÁRUK ÉS SZOLGÁLTATÁSOK HASZNÁLATÁHOZ VAGY HASZNÁLHATATLANSÁGÁHOZ KAPCSOLÓDÓ VAGY ABBÓL EREDŐ FELELŐSSÉGÉNEK FELSŐ HATÁRÁT AZ ÜGYFÉL ÁLTAL A TERMÉKÉRT FIZETETT ÖSSZEG JELENTI, FÜGGETLENÜL AZ OKOZOTT KÁR MÉRTÉKÉTŐL, ÉS ATTÓL, HOGY A KÁRIGÉNY SZERZŐDÉSEN, SZERZŐDÉSEN KÍVÜLI KÁROKOZÁSON (BELEÉRTVE A GONDATLANSÁGOT), AZ OBJEKTÍV FELELŐSSÉG ELVÉN VAGY BÁRMELY

MÁS ELVEN ALAPUL-E. A bizonyos károkra és felelősségkorlátozásra vonatkozó fenti jogi nyilatkozat a hatályos törvényeknek megfelelően teljes mértékben hatályos. Egyes államok törvényei, illetve egyes jogrendszernek nem teszik lehetővé bizonyos kárigények elhárítását vagy korlátozását. Ha ezen jogszabályok a jelen Termékre is érvényesek, úgy elképzelhető, hogy az általuk megszabott mértékben a fent kifejtett kivételek és korlátozások egyes Ügyfelekre nem vonatkoznak.

#### 4. szakasz Egyéb rendelkezések

**4.1 Tulajdonjogok.** A Termékre, valamint a Terméket kísérő minden Szoftverre és dokumentációra a Synology és harmadik felek, a Synology beszállítóinak és licenctulajdonosainak szellemi tulajdonjogai vonatkoznak. A Synology a Termék szellemi tulajdonjogaira vonatkozó minden jogot, jogcímet és érdeket fenntart. A Termékre, a kísérő Szoftverre vagy dokumentációra, valamint az e Garancia keretében nyújtott más árukra vonatkozó, illetve azokkal kapcsolatos szellemi tulajdonjogok tulajdona, illetve az ezekre vonatkozó jogcímeik egyike sem száll át az Ügyfélre ezen Garancia értelmében. Az Ügyfél köteles (a) betartani a Synology vagy a felhatalmazott Synology forgalmazó vagy viszonteladó által nyújtott Szoftverre vonatkozó végfelhasználói licenccserződés feltételeit, és (b) nem kísérheti meg a Terméknek vagy bármely komponensének, valamint a kísérő Szoftvernek a visszafejtését, és semmilyen más módon sem kerülheti meg, játszhatja ki vagy sértheti meg a Synology szellemi tulajdonjogait.

**4.2 Engedményezés.** Az Ügyfél a jelen Garancia értelmében létező jogait közvetlenül, jogszabály alapján vagy más úton nem engedményezheti a Synology előzetes írásbeli beleegyezése nélkül.

**4.3 Kiegészítő feltételek kizárása.** A jelen Garancia által kifejezetten engedélyezett eseteken kívül egyik felet sem köti a jelen Garanciának ellentmondó semmilyen, a másik fél által megrendelésben, visszajelzésben, elfogadó nyilatkozatban, levelezésben vagy más formában kikötött feltétel vagy más rendelkezés, és e kötelmet mindkét fél kifejezetten elutasítja, hacsak abba mindkét fél kifejezetten, írásban bele nem egyezik. Továbbá ha a jelen Garancia bármely, a felek által a Termékre vonatkozóan vállalt további feltételnek vagy megállapodásnak ellentmond, úgy a jelen Garancia élvez elsőbbséget, kivéve, ha a másik megállapodás kifejezetten említi a jelen Garancia azon paragrafusait, amelyekkel szemben elsőbbséget élvez.

**4.4 Vonatkozó jog.** Amennyiben a helyi jogszabályok ezt nem tiltják, a jelen Garanciára az USA Washington államának törvényei vonatkoznak, az ennek ellentmondó kollíziós elvektől függetlenül. Az ENSZ az Áruk nemzetközi adásvételéről szóló szerződésekről alkotott 1980-as egyezménye, valamint az azt leváltó újabb egyezmények a jelen vonatkozásban nem érvényesek.

**4.5 Viták eldöntése.** Amennyiben a Vásárló az Amerikai Egyesült Államokban tartózkodik, ha a lentiekben más rendelkezés ezt nem módosítja, a jelen Garanciához, a Termékhez vagy a Synology által nyújtott szolgáltatásokhoz kapcsolódó, a Termékre vagy az Ön és a Synology közötti viszonyra vonatkozó bármiféle vita, ellentét vagy kereset eldöntése kizárólagosan és véglegesen az Amerikai Választottbíráskodási Szövetség mindenkor érvényes üzletszabályzatában meghatározott választottbíráskodás hatáskörébe tartozik. A választottbíráskodásra egyetlen döntőbíró előtt kerül sor, az eljárás kizárólag a Vásárló és a

Synology közti vitára korlátozódik. Az egyeztető eljárás vagy annak bármely része nem vonható össze más egyeztető eljárással, továbbá nem folytatható le széles körben vagy csoportos perben. A választottbíráskodásra az Amerikai Egyesült Államokban, Washington államban, King megyében kerül sor a dokumentumok benyújtásával, telefonon, online vagy személyesen, ahogyan azt a döntőbíró a felek kérésére elrendeli. A bármilyen USA-beli vagy USA-n kívüli választottbíráskodási eljárásban vagy egyéb jogi ügyben nyertes fél visszakapja az összes költséget, valamint az indokolt ügyvédi tiszteletdíjakat, beleértve bármilyen, a nyertes fél által kifizetett választottbíráskodási díjat is. A választottbíráskodási eljárásokban meghozott döntés végleges, a felek számára kötelező érvényű, és annak alapján bármelyik illetékes joghatóság bíróságán per indítható. A Vásárló tudomásul veszi, hogy jelen cikkely hiányában joga lenne a viták bíróságon, peres úton történő rendezésére, beleértve az igények elvi alapon vagy egy csoport nevében történő peres rendezésének a jogát, valamint, hogy a Vásárló kifejezetten és tudatosan lemondott ezekről a jogairól, és beleegyezett abba, hogy a jelen 4.5 szakasz rendelkezéseinek megfelelően bármilyen vita kötelező érvényű választottbíráskodás útján kerüljön megoldásra. Amennyiben a Vásárló nem az Amerikai Egyesült Államokban tartózkodik, úgy minden vita végleges megoldására három semleges döntőbíró által lefolytatott, a Kínai Köztársaság választottbíráskodási törvényében foglalt eljárásoknak és a hozzá kapcsolódó végrehajtási szabályoknak megfelelően levezetett eljárás keretében kerül sor. Az egyeztetés helye Tajpei, Tajvan, R.O.C., az egyeztetési tárgyalások angolul folynak, illetve, ha mindkét fél abban egyezik meg, akkor mandarin kínai nyelven. A választottbíráskodási ítélet végleges, a felek számára kötelező érvényű, és bármelyik illetékes bíróságon érvényesíthető. A jelen paragrafusban foglaltak semmilyen mértékben nem korlátozzák a Synology azon jogait, hogy a jelen Garancia a Synology szellemi tulajdonjogaira vonatkozó részeinek megsértése vagy a megsértés fennálló veszélye esetén a jogszabályok vagy a törvény elvei alapján létező bármiféle jogainak védelme érdekében jótételt követeljen vagy bármely másféle jogorvoslatra törekedjen.

**4.6 Ügyvédi tiszteletdíjak.** A jelen Garancia alapján fennálló bármiféle választottbíráskodási, mediációs vagy más jogi eljárás során a győztes fél a neki megítélt jogorvoslaton túl visszakövetelheti az ügyvédi díjakat, illetve mentesülhet a költségek és az ügyvédi díjak megfizetése alól.

**4.7 Exportkorlátozás.** Ön tudomásul veszi, hogy a Termék az USA exportkorlátozási intézkedéseinek hatálya alá esik. Ön beleegyezik abba, hogy a Termékre vonatkozó összes jogszabályt betartja, beleértve az USA exportálási jogszabályainak maradéktalan betartását.

**4.8 Elválaszthatóság.** Ha egy illetékes bíróság a jelen Garancia bármely rendelkezését érvénytelennek, jogszerűtlennek vagy betartathatatlanak nyilvánítja, a Garancia többi része teljes egészében hatályban és érvényben marad.

**4.9 Teljes megállapodás.** A Garancia a Synology és a Vásárló közt kötött megállapodás egészét tartalmazza, és a tárgyára vonatkozóan e két fél között kötött minden esetleges korábbi megállapodást hatályon kívül helyez. A jelen Garancia bármiféle módosítása, kiegészítése vagy bármely rendelkezésének hatálytalanítása csak akkor érvényes, amennyiben azt írásos okirat formájában az okirat által kötelezett fél aláírta.

## **FCC Declaration of Conformity**

This device complies with Part 15 of the FCC Rules. Operation is subject to the following two conditions: (1) this device may not cause harmful interference, and (2) this device must accept any interference received, including interference that may cause undesired operation.