



Utvidelsesenheter RX1217sas

Installasjonsveiledning for maskinvare

Innholdsfortegnelse

Kapittel 1: Før du starter

| | |
|------------------------------|---|
| Innholdet i pakken..... | 3 |
| Viktige fakta..... | 4 |
| Sikkerhetsinstruksjoner..... | 5 |

Kapittel 2: Maskinvareoppsett

| | |
|--|---|
| Verktøy og deler for diskinstallasjon..... | 6 |
| Installere disker..... | 6 |
| Koble til Synology NAS-server..... | 8 |

Kapittel 3: Vedlikehold

| | |
|---|----|
| Erstatt sviktende strømforsyningsenhet..... | 10 |
| Erstatt sviktende SAS-/viftemodul..... | 11 |

Vedlegg A: Spesifikasjoner







Vedlegg B: LED-indikatortabell

Før du starter

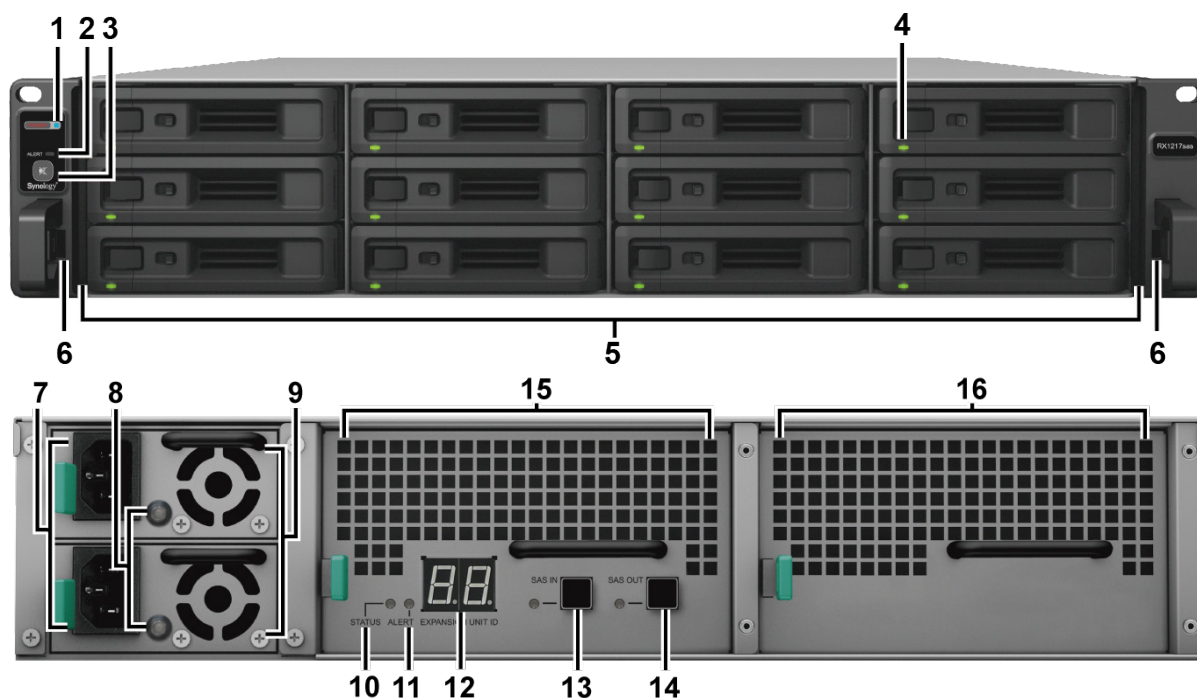
Takk for at du har kjøpt Synology RX1217sas-utvidelsesenheter! Før du setter opp den nye utvidelsesenheten din, må du sjekke innholdet i pakken for å kontrollere at du har mottatt alle delene nedenfor. I tillegg må du sørge for å lese sikkerhetsanvisningene nøye for å unngå skader på deg selv og Synology-produktet.

Merk: Alle bilder nedenfor er kun til referanse og kan avvike fra det faktiske produktet.

Innholdet i pakken

| Utvidelsesenheter x 1 | | Strømkabel x 2 |
|---|---|--|
|  | |  |
| | | Installasjonsveiledning x 1  |
| Skruer for 3,5" harddisker x 52 | Skruer for 2,5" harddisker x 52 | Utvidelseskabel x 1 |
|  |  |  |

Viktige fakta



| Nr. | Artikkelnavn | Plassering | Beskrivelse |
|-----|--|------------|---|
| 1 | Strømindikator | Fremside | Viser strømstatus. ¹ |
| 2 | ALERT-indikator | | Viser advarsler vedrørende vifte- eller temperaturstatus. For mer informasjon, se «Vedlegg B: LED-indikatorstabell». |
| 3 | Lydsignal av-knapp | | Trykk for å deaktivere lydsignalet som utløses når det oppstår en feil. |
| 4 | Diskstatusindikatorer | | Viser diskstatuser. For mer informasjon, se «Vedlegg B: LED-indikatorstabell». |
| 5 | Diskskuff | | Installer disk (harddisker eller SSD-er) her. |
| 6 | Utløser for skinnesett | | Trykk og hold inne for å løse ut Synology NAS-serveren fra skinnesettlåsen. ² |
| 7 | Strømport | Tilbake | Koble til strømledninger her. |
| 8 | Indikator for strømforsyningsenhet og lydsignal av-knapp | | Viser statusen til strømforsyningsenheten (PSU). Trykk for å deaktivere lydsignalet som utløses når det oppstår en feil. For mer informasjon, se «Vedlegg B: LED-indikatorstabell». |
| 9 | Vifte for strømforsyningsenhet | | Fjerner overskuddsvarme og kjøler ned strømforsyningsenheten. |
| 10 | STATUS-indikator | | Viser statusen til systemet. For mer informasjon, se «Vedlegg B: LED-indikatorstabell». |
| 11 | ALERT-indikator | | Viser advarsler vedrørende vifte eller temperatur. For mer informasjon, se «Vedlegg B: LED-indikatorstabell». |
| 12 | ID-indikator for utvidelsesenheter | | Indikerer ID-nummeret til utvidelsesenheter. |
| 13 | SAS IN-port og -indikator | | Kobles til SAS OUT-porten til en Synology NAS-server eller en annen utvidelsesenhet. For mer informasjon kan du se «Koble til Synology NAS-server». |
| 14 | SAS OUT-port og -indikator | | Kobles til SAS IN-porten til en annen utvidelsesenhet. For mer informasjon kan du se «Koble til Synology NAS-server». |
| 15 | SAS-modul | | Kobles til en Synology NAS-server eller SAS-modulen til en annen utvidelsesenhet. For mer informasjon kan du se «Koble til Synology NAS-server». |
| 16 | Viftemodul | | Fjerner overskuddsvarme og kjøler ned utvidelsesenheter. |

¹ RX1217sas slås på automatisk når strømledningen kobles til en strømkilde. For mer informasjon kan du se «Koble til Synology NAS-server».

² For mer informasjon om installasjon av skinnesettet, se installasjonsveiledningen som følger med skinnesettet.

Sikkerhetsinstruksjoner

| | |
|---|---|
|  | Hold produktet borte fra direkte solskinn og fra kjemikalier. Forsikre deg om at miljøet ikke utsettes for plutselige forandringer i temperatur og luftfuktighet. |
|  | Plasser alltid produktet med riktig side opp. |
|  | Ikke plasser i nærheten av væske. |
|  | Trekk ut strømkabelen før du rengjør produktet. Tørk av med fuktig papirtørk. Ikke bruk kjemiske eller aerosolbaserte rengjøringsmidler. |
|  | For å forhindre at enheten velter, bør du ikke plassere den på vogner eller ustabile overflater. |
|  | Strømkabelen må kobles til korrekt strømspenning (volt). Kontroller at AC-spenningen som leveres fra uttaket, er korrekt og stabil. |
|  | For å fjerne all elektrisk strøm fra enheten må du sørge for at alle strømkabler kobles fra strømkilden. |
|  | Fare for eksplosjon dersom batteriet erstattes med feil type. Kasser brukte batterier etter miljøforskriftene. |

Maskinvareoppsett


Verktøy og deler for diskinstallasjon

- En skrutrekker
- Minst én 3,5" eller 2,5" SAS/SATA-disk (gå til www.synology.com for informasjon om kompatible diskmodeller)

Advarsel: Hvis du installerer en disk som inneholder data, vil systemet formatere disken og slette alle eksisterende data. Sikkerhetskopier eventuell viktig data før installasjon.

Installere disk


- 1 Åpne diskskuffen.




- a** Finn den lille knappen til venstre på diskskuffhåndtaket. Trykk inn knappen for å løse ut diskskuffhåndtaket.
b Trekk diskskuffhåndtaket ut som vist ovenfor.

- 2 Plasser disk i diskskuffene.

- **For 3,5"-disker:** Plasser disken i diskskuffen. Snu skuffen opp ned og fest skruene på de fire stedene som er vist nedenfor for å feste disken.



- **For 2,5"-disker:** Plasser disken i diskskuffen. Snu skuffen opp ned og fest skruene på de fire stedene som er vist nedenfor for å feste disken.



3 Sett den lastede diskuffen inn i den tomme diskluken.



Merk: Pass på at du skyver skuffen helt inn. Hvis ikke, vil disken kanskje ikke fungere som den skal.

4 Dytt håndtaket innover for å feste diskuffen.

5 Skyv bryteren på diskuffhåndtaket til venstre for å låse diskuffen.



6 Gjenta trinnene ovenfor for å montere alle andre diskere du har gjort klar.

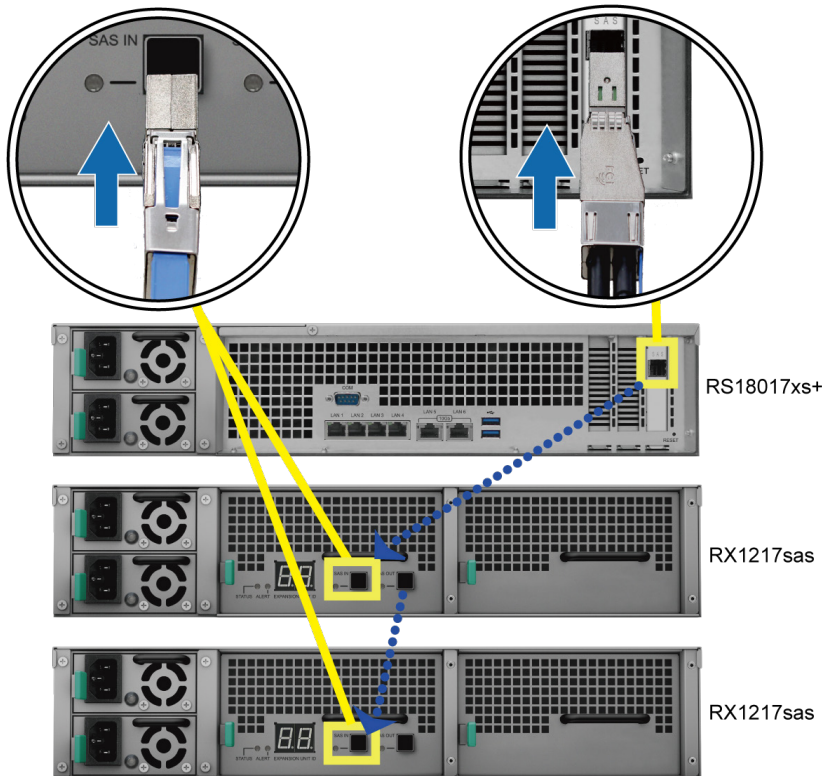
7 Disker blir nummerert som vist nedenfor.



Merk: Hvis du vil opprette et RAID-volum, anbefaler vi at du installerer diskere med samme størrelse for å oppnå best mulig utnyttelse av diskkapasiteten.

Koble til Synology NAS-serverer

- 1 Koble til den ene enden av utvidelseskabelen i SAS OUT-porten på Synology NAS-serveren og den andre til SAS IN-porten på RX1217sas. Kontroller at utløsningsbåndet (i blått) på kabelen er vendt mot høyre når du kobler den til på Synology NAS-serveren, og at kabelen er vendt oppover når du kobler den til på RX1217sas; hvis ikke, blir ikke Synology NAS-serveren og utvidelsesenheten tilkoblet på riktig måte.



- 2 Koble den ene enden av strømkablene til strømporten på RX1217sas og den andre til strømuttakene. RX1217sas slås på automatisk når strømkablene er tilkoblet på riktig måte.




Merk:

1. RX1217sas er utstyrt med et overflødig strømforsyningsystem, som lar deg koble til to strømledninger. Systemet fungerer med kun én strømledning, men vi anbefaler bruk av to strømledninger for å unngå uventet strømsvikt.
2. Når du har koblet fra strømledningen, må du kontrollere at alle indikatorene er av før du kobler til strømledningen igjen. Hvis ikke vil kanskje ikke systemet starte opp.

Viktig: Ikke fjern utvidelseskabelen mens vertsenheten fortsatt er på. Dette kan føre til tap av data.

- 3 Trykk inn av/på-knappen på frontpanelet for å slå på Synology NAS-serveren. Utvidelsesenhets-ID-en til RX1217sas-enheten som er tilkoblet Synology NAS-serveren finner du på bakpanelet.



Merk:

3. Selv når Synology NAS-serveren og utvidelsesenheterne er slått på, kan du koble dem til en eller flere RX1217sas ved behov. For å gjøre dette, gjentar du trinn 1 og 2 ovenfor for å koble til utvidelseskablene og strømfedningen på de andre utvidelsesenheterne. Utvidelsesenheterne dine slår seg på automatisk når de er riktig tilkoblet, og Utvidelsesenhets-ID-en blir vist etter et par sekunder (hvis DSM er installert på Synology NAS-serveren).
4. Faktisk antall utvidelsesenheter som kan kobles til er avhengig av ytelsesbegrensningene og spesifikasjonene for Synology NAS-serveren.

Vedlikehold

Erstatt sviktende strømforsyningsenhet

Hvis en strømforsyningsenhet eller viften svikter, ser du instruksjonene nedenfor for å erstatte den sviktende strømforsyningsenheten.


1 Koble fra strømledningen fra den strømforsyningsenheten som skal erstattes (øverst: PSU1; nederst: PSU2).

Merk:

1. Ved å trykke på knappen **Lydsignal av** kan du slå av det lange lydsignalet når det slår seg på.
2. RX1217sas støtter hot-swapping av komponenter, men vi anbefaler å koble fra alle strømkabler på utvidelsesenheten før du skifter ut en komponent.

2 Trykk tappen på strømforsyningsenheten på bakpanelet i retningen som vist.

3 Trekk ut strømforsyningen fra utvidelsesenheten.




4 Gjør klar en ny strømforsyningsenhet, og skyv den inn i åpningen til du hører et klikk.

Erstatt sviktende SAS-/viftemodul

Hvis en SAS-/viftemodul svikter, ser du instruksjonene nedenfor for å trekke ut SAS-/viftemodulen og erstatte den sviktende modulen.

Slik erstatter du den sviktende SAS-/viftemodulen:

- 1 Koble utvidelseskablene fra SAS-/viftemodulen hvor den sviktende modulen skal erstattes.
- 2 Trykk inn tappen på SAS-/viftemodulen på bakpanelet i retningen som vist. Modulene er nummerert som vist nedenfor.



- 3 Trekk ut SAS-/viftemodulen fra utvidelsenheten.



- 4 Gjør klar en ny SAS-/viftemodul, og skyv den inn i åpningen til du hører et klikk.

Slik erstatter du SAS-modulens sviktende vifte:

1 Fjern den sviktende viften ved å trekke den opp fra modulen. Viftene er nummerert som vist nedenfor.



2 Gjør klar en ny vifte, rett den inn slik at pilen peker mot bakpanelet som vist nedenfor og sett den inn i vifteåpningen.



3 Trykk modulen inn i utvidelsesenheten til du hører et klikk.

Spesifikasjoner

| Element | RX1217sas |
|----------------------------|---|
| Kompatibel disktype | 3,5"/2,5" SAS/SATA x 12 |
| Maksimum råkapasitet | 120TB (12 x 10TB HDD) |
| Utvidelsesport | <ul style="list-style-type: none"> • SAS IN x 1 • SAS OUT x 1 |
| Størrelse (H x B x D) (mm) | <ul style="list-style-type: none"> • 88 x 430,5 x 692 (ikke inkludert stativmonteringsutstyr) • 88 x 482 x 724 (inkludert stativmonteringsutstyr) |
| Vekt (kg) | 18 |
| Systemvifte | 4 x (60 x 60 x 51 mm) |
| Sertifisering | • FCC-klasse A • CE-klasse A • BSMI-klasse A |
| miljøkrav | <ul style="list-style-type: none"> • Linjespenning: 100V til 240V AC • Frekvens: 50/60Hz • Driftstemperatur: 40 til 95 °F (5 til 35 °C) • Oppbevaringstemperatur: -5 til 140 °F (-20 til 60 °C) • Relativ fuktighet: 5 % til 95 % RF |

Merk: Modellspesifikasjonene kan endres uten forhåndsvarsel. Se www.synology.com for oppdatert informasjon.

LED-indikatorortabell

| LED-indikator | Farge | Status | Beskrivelse |
|---------------------------------------|---------|-----------|---|
| Strøm | Blå | Statisk | Slått på |
| | Av | | Slått av |
| ALERT på fremsiden | Oransje | Blinkende | Viftesvikt/overtemperatur |
| | Av | | Systemet normalt |
| ALERT på baksiden | Oransje | Blinkende | Viftesvikt/overtemperatur |
| | Av | | Systemet normalt |
| STATUS på baksiden | Grønn | Blinkende | Slått på |
| | Av | | Slått av |
| Diskstatusindikator (på skuff) | Grønn | Statisk | Disk klar og inaktiv |
| | | Blinkende | Åpner disk |
| | Rød | Statisk | Diskfeil/Port deaktivert ¹ |
| | Av | | Ingen intern disk |
| Indikator for strømforsyningsenhet | Grønn | Statisk | Strømforsyningsenhet normal |
| | Av | | Strømforsyningsenhet av |
| SAS IN / OUT | Grønn | Statisk | Synology NAS-server/utvidelsesenhet tilkoblet |
| | Av | | Synology NAS-server/utvidelsesenhet frakoblet |

Merk: Modellspesifikasjonene kan endres uten forhåndsvarsel. Se www.synology.com for oppdatert informasjon.

¹ Prøv å starte Synology NAS-serveren på nytt eller sett inn disken(e) på nytt, og kjør deretter HDD/SSD-fabrikantens diagnoseverktøy for å kontrollere tilstanden til disken(e). Hvis du kan logge inn på DSM, kjører du den innebygde S.M.A.R.T.-testen for å skanne disken(e). Hvis problemet fortsatt ikke er løst, kontakter du Synologys tekniske støtte for hjelp.

SYNOLOGY, INC. SLUTTBRUKERLISENS

VIKTIG – LES NØYE: DENNE LISENSAVTALEN FOR SLUTTBRUKERE («EULA») ER EN JURIDISK AVTALE MELLOM DEG (ENTEN EN ENKELTPERSON ELLER EN JURIDISK ENHET) OG SYNOLOGY, INC. («SYNOLOGY») FOR SYNOLOGY-PROGRAMVAREN SOM ER INSTALLERT PÅ SYNOLOGY-PRODUKTET DU HAR KJØPT («PRODUKTET») ELLER LASTET NED FRA WWW.SYNOLOGY.COM PÅ LOVLIG MÅTE ELLER GJENNOM EN ANNEN KANAL SOM TILBYS AV SYNOLOGY («PROGRAMVARE»).

VED Å BRUKE PRODUKTENE SOM INNEHOLDER PROGRAMVAREN, ELLER INSTALLERE PROGRAMVAREN I PRODUKTENE ELLER PÅ ENHETEN SOM ER TILKNYTTET PRODUKTENE, GODTAR DU Å VÆRE BUNDET AV BETINGELSENE I DENNE EULA. HVIS DU IKKE GODTAR BETINGELSENE I DENNE EULA, MÅ DU AVSTÅ FRA Å BRUKE PRODUKTENE SOM INNEHOLDER PROGRAMVAREN, ELLER LASTE NED PROGRAMVAREN FRA WWW.SYNOLOGY.COM ELLER VIA ANDRE KANALER SOM SYNOLOGY HAR GJORT TILGJENGELIG. I STEDET KAN DU RETURNERE PRODUKTET TIL FORHANDLEREN DU KJØPTE DET FRA, FOR Å FÅ TILBAKEBETALT SALGSBELØPET I HENHOLD TIL FORHANDLERENS RETNINGSLINJER FOR TILBAKEBETALING.

Del 1. Begrenset programvarelisens. I henhold til betingelsene i denne EULA, gir Synology deg en begrenset, ikke-eksklusiv, ikke-overførbart, personlig lisens for installasjon, kjøring og bruk av én kopi av Programvaren lastet inn på Produktet eller på enheten din og kun i forbindelse med din autoriserte bruk av Produktet.

Del 2. Dokumentasjon. Du kan lage og bruke et rimelig antall kopier av enhver dokumentasjon som følger med Programvaren, forutsatt at slike kopier kun vil bli brukt for interne forretningsformål og ikke skal gjenpubliseres eller redistribueres (enten i papirkopi eller elektronisk form) til noen tredjepart.

Del 3. Sikkerhetskopi. Du kan lage et rimelig antall kopier av Programvaren, men kun for sikkerhetskopierings- og arkiveringsformål.

Del 4. Oppdateringer. Enhver Programvare som leveres til deg av Synology eller gjøres tilgjengelig på Synology sin nettside på www.synology.com («Nettsiden») eller gjennom en annen kanal som tilbys av Synology som oppdaterer eller supplerer den originale Programvaren, er underlagt denne EULA, med mindre det følger med separate lisensbetingelser i slike oppdateringer eller tillegg, i hvilket tilfelle slike separate betingelser er overordnet.

Del 5. Lisensbegrensninger. Lisensen som er presentert i Del 1, 2 og 3 gjelder kun i den grad du har bestilt og betalt for Produktet og dersom den gjengir alle dine rettigheter med hensyn til Programvaren. Synology forbeholder seg alle rettigheter som ikke uttrykkelig er oppgitt til deg i denne EULA. Uten å legge begrensninger på det foregående, skal du ikke autorisere eller tillate at en tredjepart: (a) bruker Programvaren i noen annen hensikt enn i forbindelse med Produktet, (b) lisensiere, distribuere, lease, leie, låne, overføre, overskrive eller på annen måte avhende Programvaren, (c) omvendt konstruere, dekompile, demontere eller prøve å avdekke kildekoden til, eller forretningshemmeligheter forbundet med, Programvaren, unntatt og kun i den grad det er uttrykkelig tillatt i gjeldende lov til tross for denne begrensningen, (d) tilpasse, modifisere, endre, oversette eller lage noen avledede arbeider av Programvaren, (e) fjerne, endre eller dekke til merknaden om opphavsrett eller andre rettighetsmerknader på Produktet, eller (f) omgå eller prøve å omgå metoder anvendt av Synology for å kontrollere tilgang til komponentene, egenskapene eller funksjonene til Produktet eller Programvaren. Underlagt begrensningene som er spesifisert i denne Del 5, er det ikke forbudt å tilby tjenester som blir vertet av Synology NAS-server til en tredjepart for kommersielle formål.

Del 6. Åpen kilde. Programvaren kan inneholde komponenter lisensiert til Synology under GNU General Public Licence («GPL-komponenter»), for tiden tilgjengelig på <http://www.gnu.org/licenses/gpl.html>. Betingelsene i GPL gjelder kun med hensyn til GPL-komponentene i den grad at denne EULA er i konflikt med betingelsene i GPL med hensyn til din bruk av GPL-komponentene, og i så tilfelle sier du deg enig i å være bundet av GPL med hensyn til din bruk av slike komponenter.

Del 7. Revisjon og granskning. Synology vil ha rett til å revidere og granske din overholdelse av betingelsene i denne EULA. Du aksepterer å gi Synology rett til tilgang til dine lokaler, utstyr, bøker, fortegnelser og dokumenter og på andre måter i rimelig grad å samarbeide med Synology for å gjennomføre en slik revisjon/granskning fra Synology eller deres representanter med autorisasjon fra Synology.

Del 8. Eiendomsrett. Programvaren er en verdifull eiendom tilhørende Synology og deres lisensgivere og er beskyttet av opphavsretter og andre immaterielle rettighetslover og -avtaler. Synology eller deres lisensgivere eier alle rettigheter, titler og interesser i og til Programvaren, inkludert, men ikke begrenset til, opphavsrett og andre immaterielle rettigheter.

Del 9. Begrenset garanti. Synology tilbyr en begrenset garanti om at Programvaren i hovedtrekk vil være i overensstemmelse med Synologys publiserte spesifikasjoner for Programvaren, dersom de eksisterer, eller som på annen måte fremstilt på Nettsiden, i perioden som dine lokale lover krever. Synology vil, innenfor rimelige kommersielle rammer og etter eget forgodtbefinnende, enten korrigere enhver slik manglende konformitet i Programvaren eller erstatte enhver Programvare som ikke er i overensstemmelse med den førnevnte garantien, forutsatt at du melder fra skriftlig til Synology om slik manglende overensstemmelse innen garantiperiodens utløp. Den førnevnte garantien gjelder ikke for manglende overensstemmelse som følge av: (w) bruk, reproduksjon, distribuering eller publisering som ikke er i overensstemmelse med denne EULA, (x) enhver egentilpasning, modifisering eller annen endring av Programvaren av noen andre enn Synology, (y) kombinerings av Programvaren med produkter, tjenester eller andre emner levert av noen andre enn Synology eller (z) din manglende overholdelse av denne EULA.

Del 10. Støtte. I løpet av perioden som er spesifisert i Del 9 vil Synology gjøre støttetjenestene tilgjengelig for deg. Etter den aktuelle periodens utløp vil støtte for Programvaren være tilgjengelig fra Synology etter skriftlig forespørsel.

Del 11. Begrensning av garantiansvar. UNNTATT SOM UTTRYKkelig FORKLART OVENFOR, LEVERES PROGRAMVAREN «SOM DEN ER» OG MED ALLE FEIL. SYNOLOGY OG DERES LEVERANDØRER FRASIER SEG HERVED ALT ANNET GARANTIANSVAR, UTTRYKT, UNDERFORSTÅTT OG LOVFESTET, ENTEN MED RETTSLIG GRUNNLAG ELLER IKKE, INKLUDERT, MEN IKKE BEGRENSET TIL, UNDERFORSTÅTTE GARANTIER FOR OMSETTELIGHET, EGNETHET FOR ET BESTEMT BRUKSFORMÅL, FORDRING OG UKRENKELIGHET, MED HENSYN TIL PROGRAMVAREN. UTEN Å LEGGE BEGRENNINGER PÅ DET FOREGÅENDE, GARANTERER SYNOLOGY IKKE AT PROGRAMVAREN VIL VÆRE UTEN FEIL, VIRUSER ELLER ANDRE DEFEKTER.

Del 12. Ansvarsbegrensning ved visse skader. UNDER INGEN OMSTENDIGHETER SKAL SYNOLOGY ELLER DERES LISENSGIVERE HOLDES ANSVARLIG FOR TILFELDIGE, INDIREKTE, STRAFFBARE, TAPSFØLGENDE ELLER LIGNENDE SKADER ELLER ANSVAR OVERHODET (INKLUDERT, MEN IKKE BEGRENSET TIL TAP AV DATA, INFORMASJON, FORTJENESTE, PROFITT ELLER FORRETNINGER) SOM FØLGE AV ELLER I FORBINDELSE MED BRUKEN AV, ELLER MANGLENDE MULIGHET TIL Å BRUKE, DENNE PROGRAMVAREN ELLER PÅ ANNEN MÅTE UNDER ELLER I FORBINDELSE MED DENNE EULA), ENTEN BASERT PÅ KONTRAKT, TORT (INKLUDERT UAKTSOMHET), STRENGT ANSVAR ELLER ANNEN TEORI, SELV OM SYNOLOGY ER GJORT KJENT MED MULIGHETENE FOR SLIKE SKADER.

Del 13. Ansvarsbegrensning. SYNOLOGY OG DETS LEVERANDØRERS ANSVAR SOM FØLGE AV ELLER I FORBINDELSE MED BRUKEN AV, ELLER MANGLENDE MULIGHET TIL Å BRUKE, PROGRAMVAREN ELLER PÅ ANNEN MÅTE ELLER I FORBINDELSE MED DENNE EULA ELLER PROGRAMVAREN, ER BEGRENSET TIL DET BELØPET SOM DU FAKTISK BETALTE FOR PRODUKTET, UTEN HENSYN TIL OMFANGET AV SKADER SOM PÅFØRES ENTEN BASERT PÅ KONTRAKT, TORT (INKLUDERT UAKTSOMHET), STRENGT ANSVAR ELLER ANNEN TEORI. Den forutående fraskrivelse av garantiansvar, fraskrivelse av ansvar for visse skader og begrensning i ansvar, vil gjelde i hele det omfanget som gjeldende lov tillater. Lovene i enkelte stater/jurisdiksjoner tillater ikke ekskludering av impliserte garantier eller ekskludering eller begrensning av visse skader. I den grad disse lovene gjelder for denne EULA, kan det være at ekskluderingene og begrensningene som er fremsatt ovenfor ikke gjelder for deg.

Del 14. Eksportrestriksjoner. Du aksepterer at Programvaren er underlagt amerikanske eksportrestriksjoner. Du aksepterer å overholde alle gjeldende lover og forskrifter som gjelder for Programvaren, inkludert uten begrensning US Export Administration Regulations (amerikanske eksportforskrifter).

Del 15. Opphør. Synology kan avslutte denne EULA, dersom du ikke overholder betingelsene deri, uten hensyn til andre rettigheter. I et slikt tilfelle må du opphøre å bruke Programvaren og ødelegge alle kopier av Programvaren og alle dens bestående deler.

Del 16. Overdragelse og tilskrivelse. I henhold til denne EULA, kan du ikke overføre eller tildele rettighetene dine til en tredjepart, unntatt for det som er forhåndsinstallert i Produktene. Enhver slik overføring eller tildeling bryter med betingelsene fremsatt i det forutgående, og blir slik å regne som ugyldig.

Del 17. Gjeldende lov. Med mindre det er uttrykkelig forbudt i lokale lover, er denne EULA styrt av, og utformet i henhold til, lovene i landet hvor Synology Inc. driver virksomhet, uten hensyn til konflikterende rettsprinsipper som bestrider dette.

Del 18. Konfliktløsning. Enhver disputt, rettstvist eller krav som tar utgangspunkt i, eller er relatert til, denne EULA, vil utelukkende og endelig bli løst ved mekling utført av tre nøytrale meklere i overholdelse med prosedyrene i landet hvor Synology Inc. driver virksomhet. I slike saker skal meklingen begrenses til disputten mellom deg og Synology. Meklingen, eller deler av den, vil ikke bli koblet til noen annen mekling, og vil ikke kunne foregå som fellessøksmål. Meklingen skal finne sted i Taipei, og meklingsprosedyrene skal foregå på engelsk, eller, dersom begge parter er enige om det, på mandarinkinesisk. Meklingen skal være endelig og bindende for partene og kan håndheves i enhver domstol med juridisk myndighet. Du forstår at du, dersom denne forskriften ikke eksisterte, ville hatt rett til å føre sak ved slike disputer, rettstvister eller krav i retten, inkludert rett til å føre sak om krav på gruppebasis eller som del i et gruppesøksmål, og at du uttrykkelig og vel vitende fraskriver deg disse rettighetene og godtar å løse eventuelle disputer gjennom bindende mekling i overholdelse med forskriftene i denne Del 18. Ingenting i denne Delen skal tolkes å forby eller forhindre Synology i å søke påleggsettelser eller oppsøke andre slike rettigheter og kompensasjoner som de kan ha krav på ifølge lov eller billighetsrett for faktiske eller truede brudd på forskrifter i denne EULA relatert til Synologys immaterielle rettigheter.

Del 19. Advokathonorarer. I alle meklinger, forhandlinger eller andre juridiske handlinger eller prosedyrer for å hevde rettigheter eller søke oppreisning under denne EULA, vil den rådende part være forpliktet til å dekke utgifter, i tillegg til andre oppreisninger som den kan ha rett på, kostnader og rimelige advokathonorarer.

Seksjon 20. Tilside setting. Dersom en forskrift i denne EULA kjennes ugyldig, ulovlig eller ikke-håndhevbar av en domstol i en rettmessig jurisdiksjon, vil den resterende part av denne EULA gjelde og være fullt og helt håndhevbar.

Del 21. Hele avtalen. Denne EULA utgjør hele avtalen mellom Synology og deg med hensyn til Programvaren og temaet denne avtalen omhandler, og erstatter alle tidligere og samtidige betingelser og avtaler, både muntlige eller skriftlige. Ingen tillegg, endringer eller avkall på noen av forutsetningene i denne EULA vil være gyldige, med mindre de er fremholdt i skriftlig form og signert av partene som skal bindes derav.

SYNOLOGY, INC.

BEGRENSET PRODUKTGARANTI

DENNE BEGRENSEDE GARANTIEN («GARANTIEN») GJELDER PRODUKTENE (SOM DEFINERT NEDENFOR) TIL SYNOLOGY INC. OG DETS TILKNYTTETE SELSKAPER, INKLUDERT SYNOLOGY AMERICA CORP. (SAMLET OMTALT SOM «SYNOLOGY»). VED Å ÅPNE PAKKEN SOM INNEHOLDER OG/ELLER BRUKE PRODUKTET, GODTAR DU Å VÆRE BUNDET AV BETINGELSENE I DENNE GARANTIEN. DERSOM DU IKKE AKSEPTERER BETINGELSENE I DENNE GARANTIEN, MÅ AVSTÅ FRA Å BRUKE PRODUKTET. I STEDET MÅ DU RETURNERE PRODUKTET TIL FORHANDLEREN HVOR DU KJØPTE DET, OG MOTTA TILBAKEBETALING I HENHOLD TIL FORHANDLERENS GJELDENE RETNINGSLINJER FOR TILBAKEBETALING.

Del 1. Produkter

- (a) «Produkter» viser til nye produkter eller overholte produkter.
- (b) «Nytt produkt» inkluderer: (1) "«Kategori I-produkt» viser til Synology-produktmodellene RS810+, RS810RP+, RX410, alle FS-seriemodeller, alle DS/RS NAS-modeller med XS+/XS-suffikset (unntatt RS3413xs+) i eller etter 13-serien, og alle DX/RX/RXD-utvidelsesenheter med 12 eller flere stasjonsluker i eller etter 13-serien, 10GbE-nettverkskort, ECC DDR4- og ECC DDR3-minnemoduler. (2) "«Kategori II-produkt» viser til Synology-produktmodellene RS3413xs+, RS3412xs, RS3412RPxs, RS3411xs, RS3411RPxs, RS2211+, RS2211RP+, RS411, RS409RP+, RS409+, RS409, RS408-RP, RS408, RS407, DS3612xs, DS3611xs, DS2411+, DS1511+, DS1010+, DS509+, DS508, EDS14, RX1211, RX1211RP, RX4, DX1211, DX510, DX5, NVR1218, NVR216, VS960HD, VS360HD, VS240HD, M2D17 og alle andre ikke-ECC-minnemoduler som ikke er inkludert i Kategori I. (3) «Kategori III-produkt» viser til Synology-produktmodeller som oppfyller følgende krav: alle DS NAS-modeller uten XS+/XS-suffikset og med 5 eller flere stasjonsåpninger i eller etter 12-serien, alle RS NAS-modeller uten XS+/XS-suffikset i eller etter 12-serien og alle DX/RX-utvidelsesenheter med 4 eller 5 stasjonsåpninger i eller etter 12-serien. (4) "«Kategori IV-produkt» viser til alle andre Synology-produktmodeller som er kjøpt av Kunden etter 1. mars 2008. (5) «Kategori V-produkt» viser til alle andre Synology-produktmodeller som er kjøpt av Kunden før 29. februar 2008, og eventuelle «reservedeler» som er kjøpt direkte fra Synology.
- (c) «Overhalt produkt» viser til alle Synology-produkter som er overhaldt og selges direkte av Synology via Nettbutikken, ikke inkludert de som selges av autoriserte Synology-distributører eller -forhandlere.
- (d) Andre definisjoner: "«Kunden» viser til personen eller enheten som opprinnelig kjøpte Produktet fra Synology eller en autorisert Synology-distributør eller -forhandler; «Nettbutikk» viser til en nettbutikk som drives av Synology eller Synologys søsterselskaper; «Programvare» viser til Synologys opphavsrettsbeskyttede programvare som følger med når en Kunde kjøper Produktet, lastes ned av Kunden fra Nettsiden eller forhåndsinstalleres på produktet av Synology, og inkluderer all fastvare som er assosiert med medier, bilder, animasjoner, video, lyd, tekst og tilleggsprogrammer som er innebygd i programvaren eller Produktet, samt alle oppdateringer eller oppgraderinger av denne programvaren.

Del 2. Garantiperiode

- (a) «Garantiperiode»: Garantiperioden starter den datoen kunden kjøper Produktet og slutter (1) fem år etter denne datoen for Kategori I-produkter; (2) tre år etter denne datoen for Kategori II- & III-produkter; eller (3) to år etter denne datoen for Kategori IV-produkter; eller (4) ett år etter denne datoen for Kategori V-produkter; eller (5) 90 dager etter denne datoen for Overholte produkter, unntatt de som selges «som de er» eller med «ingen garanti» i Nettbutikken.
- (b) «Utvidet garantiperiode»: Kunden kan velge å kjøpe den valgfrie tjenesten EW201 for de kvalifiserte produktene som er spesifisert i del 1 (b), slik at garantiperioden som er spesifisert i del 2 (a) blir utvidet med to år for det aktuelle produktet.

Del 3. Begrenset garanti og oppreisninger

3.1 Begrenset garanti. Under betingelsene fremsatt i del 3.6, garanterer Synology overfor Kunden at alle produkter (a) er fri for materielle defekter i utførelse og (b) ved normal bruk i all hovedsak vil yte i overensstemmelse med Synologys publiserte spesifikasjoner for Produktet under Garantiperioden.

En slik begrenset garanti skal ikke gjelde for Programvaren, som er underlagt sluttbrukeravtalen (EULA) som er vedlagt Produktet, hvis aktuelt. Synology gir ingen garanti for overholte produkter som selges «som de er» eller med «ingen garanti» i Nettbutikken.

3.2 Eksklusiv oppreisning. Dersom Kunden melder fra om manglende overensstemmelse med noen av garantiene som er fremholdt i del 3.1 innen den gjeldende Garantiperiodens utløp på en slik måte som fremholdt nedenfor, vil Synology, ved bekreftelse på den manglende overensstemmelse, etter Synologys eget forgodtbefinnende: (a) forsøke innenfor rimelige kommersielle rammer å reparere Produktet, eller (b) erstatte det ikke-overensstemmende Produktet eller del derav ved retur av hele Produktet i overensstemmelse med del 3.3. Det forutgående oppgir Synologys fullstendige garantiansvar og Kundens egen og eksklusive oppreisning for ethvert brudd på garantien under del 3.1 eller noen som helst andre defekter eller mangler i Produktet. Kunden vil, innenfor rimelige rammer, bistå Synology i diagnose av problemet og bekreftelse av enhver manglende overensstemmelse med Produktet. Garantien som er fremsatt i del 3.1 inkluderer ikke: (1) noen som helst garanti med hensyn til Programvaren, (2) fysisk installasjon eller fjerning av Produktet fra Kundens lokaler, (3) besøk i Kundens lokaler, (4) arbeid som er nødvendig for å utføre reparasjoner eller erstatte defekte deler, annet enn i løpet av Synologys eller deres kontraktfestede tjenesteyteres vanlige åpningstider, ekskludert helger og tjenesteyternes hellig- og feriedager, (5) arbeid med utstyr eller programvare fra tredjeparter, (6) enhver garanti for harddisken dersom den er installert av Kunden eller en annen tredjepart, eller (7) enhver garanti for kompatibilitet med harddisken.

3.3 Retur. Ethvert produkt returnert av Kunden under del 3.2 må tilskrives et varereturautoriseringsnummer ("VAR"/VAR-nummer) av Synology før forsendelse og må returneres i overensstemmelse med Synologys gjeldende VAR-prosedyrer. Kunden kan kontakte en hvilken som helst autorisert Synology distributør eller -forhandler, eller Synologys kundestøtte for å få hjelp med å få tildelt et VAR-nummer og må fremlegge bevis på kjøp og produktets serienummer, når man ber om slik assistanse. Ved garantikrav må Kunden returnere hele Produktet til Synology i overensstemmelse med denne del 3.3 for å ha rett på dekning under denne Garantien. Ethvert produkt som returneres uten VAR-nummer eller ethvert Produkt som er demontert (unntatt under veiledning fra Synology) vil bli avvist og returnert til Kunden på Kundens regning. Ethvert produkt som er tildelt et VAR-nummer, må returneres i samme tilstand som det ble mottatt fra Synology, til den adressen som er oppgitt av Synology, med returfrakten betalt, i en pakning som er tilstrekkelig til å beskytte innholdet deri og med VAR-nummeret (varereturautorisasjonsnummeret) tydelig påført på utsiden av pakken. Kunden er ansvarlig for forsikring og risiko for tap med hensyn til returnerte enheter, inntil de er mottatt av Synology. Et Produkt som er tildelt VAR-nummer, må returneres innen femten (15) dager etter utstedelse av gjeldende VAR-nummer.

3.4 Erstatning fra Synology. Dersom Synology velger å erstatte et Produkt under denne Garantien, slik som fremholdt i seksjon 3.1, vil Synology sende et innbytteprodukt på Synologys regning med den forsendelsesmetode som Synology velger, etter mottak av det ikke-overensstemmende Produktet i overensstemmelse med seksjon 3.3 og validering fra Synology vedrørende den manglende overensstemmelsen med Garantien. I enkelte land kan Synology etter eget skjønn ta i bruk Synology Replacement Service for enkelte produkter, hvilket medfører at Synology sender et erstatningsprodukt til Kunden før de har mottatt det ikke-overensstemmende Produktet som ble returnert av Kunden («Synology Replacement Service»).

3.5 Støtte. I løpet av garantiperioden vil Synology gjøre kundestøttetjenestene tilgjengelig for Kunden. Etter garantiperiodens utløp vil støtte for Produktene være tilgjengelig fra Synology etter skriftlig forespørsel.

3.6 Unntak. De forutgående garantiene og garantiforpliktelsene gjelder ikke for Produkter som (a) har vært installert eller brukt på en måte som ikke er spesifisert eller beskrevet i produktspesifikasjonene, (b) har blitt reparert, modifisert eller endret av noen andre enn Synology eller dets agenter eller utnevnte, (c) har på noen måte vært misbrukt, mishandlet eller skadet, (d) har vært brukt sammen med enheter som ikke er levert av Synology annet enn den maskinvare eller programvare som Produktet er designet for, eller (e) på annen måte ikke er i overensstemmelse med produktspesifikasjonene og slike feil ikke kan tilskrives årsaker som ligger innenfor eller under Synologys kontroll. De forutgående garantiene vil videre være ugyldige dersom (1) Kunden demonterer Produktet, unntatt som autorisert av Synology, (2) Kunden ikke utfører korreksjoner, endringer, forsterkninger, forbedringer eller annen oppdatering som gjøres tilgjengelig for Kunden av

Synology, eller (3) Kunden implementerer, installerer eller bruker korreksjoner, modifiseringer, forsterkninger, forbedringer eller annen oppdatering som gjørestilgjengelig av en tredjepart. Garantien som er fremholdt i del 3 vil opphøre når Kunden selger eller overfører Produktet til en tredjepart.

3.7 Begrensning av garantiansvar. GARANTIENE, FORPLIKTELSENE OG ERSTATNINGSANSVARET TIL SYNOLOGY OG OPPREISNING TIL KUNDEN SOM FREMHOLDT I DENNE GARANTIEN ER EKSKLUSIV OG ERSTATTER, OG KUNDEN FRASIER SEG HERVED, ENHVER ANNEN GARANTI, FORPLIKTELSE ELLER GARANTIANSVAR FRA SYNOLOGY OG ALLE ANDRE RETTIGHETER, KRAV OG OPPREISNINGER TIL KUNDEN MOT SYNOLOGY, UTTRYKT ELLER IMPLISERT, SOM FØLGER AV LOV ELLER PÅ ANNEN MÅTE, MED HENSYN TIL PRODUKTET, TILHØRENDE DOKUMENTASJON ELLER PROGRAMVARE OG ENHVER ANNEN VARE ELLER TJENESTE LEVERT UNDER DENNE GARANTIEN, INKLUDERT MEN IKKE BEGRENSET TIL: (A) IMPLISERT GARANTI FOR SALGBARHET ELLER EGNETHET FOR ET BESTEMT FORMÅL ELLER BRUK, (B) IMPLISERT GARANTI OM YTELSE VED BRUK I FORRETNINGER OG HANDEL, (C) KRAV OM OVERTREDELSE ELLER UNDERSLAG, ELLER (D) KRAV OM TORT (ENTEN BASERT PÅ FORSØMMELSE, STRENGT ANSVAR, PRODUKTANSVAR ELLER ANNEN TEORI). SYNOLOGY GARANTERER IKKE PÅ NOEN MÅTE FOR, OG FRASIER SEG SPESIFIKT ETHVERT GARANTIANSVAR SOM GJELDER, DATASIKKERHET OG MULIGHETEN FOR TAP AV DATA PÅ NOE SYNOLOGY PRODUKT. SYNOLOGY ANBEFALER AT KUNDER TAR PASSENDE FORHOLDSREGLER MED HENSYN TIL SIKKERHETSKOPIERING AV DATAENE SOM LAGRES PÅ PRODUKTET. NOEN STATER/JURISDIKSJONER TILLATER IKKE BEGRENSNINGER ELLER IMPLISERTE GARANTIER, SÅ BEGRENSNINGEN OVENFOR GJELDER MULIGENS IKKE FOR DEG.

Del 4. Ansvarsbegrensning

4.1 Force Majeure. Synology kan ikke holdes ansvarlig for, ansees å bryte eller misligholde denne Garantien på grunn av, forsinket eller mangel på håndhevelse av denne Garantien som resultat av en årsak eller et forhold som ligger utenfor dets rimelige kontroll (inkludert, uten begrensning, eller manglende handlinger fra Kundens side).

4.2 Ansvarsfraskrivelse ved visse skader. UNDER INGEN OMSTENDIGHETER SKAL SYNOLOGY ELLER DETS LEVERANDØRER HOLDES ANSVARLIG FOR KOSTNADER VED SKADER, UHELL, INDIREKTE, STRAFFBARE, FØLGENDE ELLER LIGNENDE SKADER ELLER ANSVAR OVER HODET (INNLKUDERT MEN IKKE BEGRENSET TIL TAP AV DATA, INFORMASJON, FORTJENESTE, PROFITT ELLER FORRETNINGER) SOM FØLGER FRA ELLER ER FORBUNDET MED BRUKEN ELLER MANGLENDE EVNE TIL Å BRUKE DENNE PROGRAMVAREN, ENHVER TILHØRENDE DOKUMENTASJON ELLER PROGRAMVARE OG ENHVER ANNEN VARE ELLER TJENESTE SOM TILBYS UNDER DENNE GARANTIEN, ENTEN BASERT PÅ KONTRAKT, TORT (INKLUDERT UAKTSOMHET), STRENGT ANSVAR ELLER ANNEN TEORI, SELV OM SYNOLOGY ER INFORMERT OM MULIGHETEN FOR SLIKE SKADER.

4.3 Ansvarsbegrensning. SYNOLOGY OG DETS LEVERANDØRERS ANSVAR SOM FØLGER FRA ELLER ER FORBUNDET MED BRUKEN ELLER MANGLENDE EVNE TIL Å BRUKE PROGRAMVAREN ELLER PÅ ANNEN MÅTE ELLER I FORBINDELSE MED DENNE EULA ELLER PROGRAMVAREN, ER BEGRENSET TIL DET BELØPET SOM DU FAKTISK BETALTE FOR PRODUKTET, UTEN HENSYN TIL OMFANGET AV SKADER SOM DU KAN PÅFØRES ELLER PÅFØRES ENTEN BASERT PÅ KONTRAKT, TORT (INKLUDERT UAKTSOMHET), STRENGT ANSVAR ELLER ANNEN TEORI. Den forutgående fraskrivelse av ansvar for visse skader og begrensning i ansvar, vil gjelde i hele det omfanget som gjeldende lov tillater. Lovene i noen stater/jurisdiksjoner tillater ikke ekskludering eller begrensninger for visse skader. I den grad disse lovene gjelder for dette Produktet, kan det være at ekskluderingene og begrensningene som er fremsatt ovenfor ikke gjelder for deg.

Del 5. Annet

5.1 Eiendomsretter. Produktet og enhver medfølgende Programvare og dokumentasjon, inkluderer eiendomsrettigheter og intellektuelle eiendomsrettigheter tilhørende Synology og dets tredjepartsleverandører og lisensgivere. Synology forbeholder seg alle rettigheter, titler og interesser i

de intellektuelle eiendomsrettighetene til Produktet, og ingen tittel eller eiendomsrett til intellektuelle eiendomsrettigheter til eller i Produktet, enhver medfølgende Programvare eller dokumentasjon og enhver annen vare som tilbys under denne Garantien overføres til Kunden under denne garantien. Kunden vil (a) overholde betingelsene til Synology i lisensavtalen for sluttbrukere som følger med all Programvare som tilbys av Synology eller en autorisert Synology distributør eller forhandler, og (b) ikke forsøke å omvendt konstruere Produktet eller komponenter derav eller medfølgende Programvare eller på annen måte urettmessig underslå, omgå eller bryte noen av Synology intellektuelle eiendomsrettigheter.

5.2 Overdragelse. Kunden skal ikke overdra noen av sine rettigheter under denne Garantien, direkte, ved bruk av lover eller på annen måte, uten på forhånd å ha innhentet Synologys skriftlige samtykke.

5.3 Ingen tilleggsbetingelser. Unntatt som uttrykkelig tillatt under denne Garantien, vil ingen part være bundet av, og alle parter motsetter seg spesifikt, enhver betingelse eller annen forordning som er i konflikt med forutsetningene i denne Garantien, som fremsettes av den andre part i en kjøpsordre, ved mottak, akseptering, bekreftelse, i korrespondanse eller på annen måte, med mindre alle parter spesifikt og skriftlig sier seg enig i slike fremsatte forutsetninger. Videre, i tilfelle denne Garantien er i konflikt med betingelser i andre avtaler som er inngått mellom partene med hensyn til Produktet, vil denne Garantien gjelde, med mindre den andre avtalen spesifikt nevner hvilke deler av denne Garantien som den erstatter/avløser.

5.4 Gjeldende lov. Så langt lokale lover tillater det, skal denne Garantien være styrt av lovene i delstaten Washington i USA for kunder som bor i USA, av lovene i Kina (Taiwan) for kunder som ikke bor i USA, uten hensyn til eventuelle lovprinsipper som hevder det motsatte. FNs 1980-konvensjon for kontrakter for internasjonalt salg av varer eller eventuelle etterfølgende konvensjoner gjelder ikke.

5.5 Konfliktløsning. Enhver uoverensstemmelse, konflikt eller kravfremsettelse som følger av eller er relatert til denne Garantien, Produktet eller tjenestene som tilbys av Synology med hensyn til Produktet eller forholdet mellom Kunder bosatt utenfor USA og Synology, vil løses eksklusivt og endelig gjennom mekling under gjeldende kommersielle regler for American Arbitration Association (det amerikanske forliksrådet) dersom du er bosatt i USA, med mindre oppgitt nedenfor. Meklingen vil foregå foran én enkelt mekler, og vil være begrenset ene og alene til konflikten mellom Kunden og Synology. Meklingen, eller deler av den, vil ikke bli koblet til noen annen mekling, og vil ikke kunne foregå som fellessøksmål. Meklingen skal foregå i King County, Washington, USA, ved overbringelse og anførsel av dokumenter, per telefon, online eller i person, slik som det bestemmes av mekler på partenes henstilling. Den seirende parten i enhver mekling eller rettslig konflikt som finner sted i USA eller andre steder, skal motta dekning for alle kostnader og rimelige advokathonorarer, inkludert enhver meklingsavgift betalt av den seirende parten. Enhver beslutning fattet gjennom en slik meklingsprosedyre skal være å anse som endelig og bindende, og dommen kan påkalles foran enhver juridisk domstol. Kunden forstår at i fravær av denne forutsetningen, ville Kunden hatt rett til å kreve forhandlinger i en slik konflikt, uoverensstemmelse eller kravfremsettelse foran en domstol, inkludert retten til å føre gruppesøksmål, og Kunden fraskriver seg eksplisitt og bevisst disse rettighetene og aksepterer å løse enhver konflikt gjennom bindende mekling i overensstemmelse med forutsetningene i denne del 5.5. For kunder som er bosatt utenfor USA, vil enhver uoverensstemmelse, kontrovers eller kravfremsettelse beskrevet i denne delen endelig løses gjennom mekling gjennomført av tre nøytrale meklere i overensstemmelse med prosedyrene for ROC Arbitration Law (ROC meklingslov) og relaterte håndhevingsregler. Meklingen skal finne sted i Taipei, Taiwan, R.O.C., og meklingsprosedyrene skal finne sted på engelsk, eller, dersom begge parter er enige om det, på mandarin-kinesisk. Meklingen skal være endelig og bindende for partene og kan håndheves i enhver domstol med juridisk myndighet. Ingenting i denne delen skal hindre eller begrense Synology i forsøk på å søke påleggslettelser eller andre slike rettigheter og oppreisninger, som er tillatt ved lov eller billighetserstatning for faktiske eller truende brudd på forutsetninger i denne Garantien vedrørende Synologys intellektuelle eiendomsrettigheter.

5.6 Advokathonorarer. I alle meklinger, forhandlinger eller andre juridiske handlinger eller prosedyrer for å hevde rettigheter eller søke oppreisning under denne EULA, vil den seirende part være berettiget til å få dekket utgifter og rimelige advokathonorarer, i tillegg til andre oppreisninger som kan være berettiget.

5.7 Eksportrestriksjoner. Du aksepterer at Produktet er underlagt amerikanske eksportrestriksjoner. Du aksepterer å overholde alle gjeldende lover og forskrifter som gjelder for Produktet, inkludert, uten begrensning, US Export Administration Regulations (amerikanske eksportforskrifter).

5.8 Atskilt ugyldighet. Dersom noen forutsetninger i denne Garantien kjennes ugyldig, ulovlig eller ikke-håndhevbar av en domstol i en rettmessig jurisdiksjon, vil den resterende part av denne Garantien gjelde og være fullt og helt håndhevbar.

5.9 Hele avtalen. Denne Garantien utgjør hele avtalen og avløser/erstatte enhver annen og tidligere avtale mellom Synology og Kunden relatert til emnet heri. Ingen tillegg, endringer eller avkall på noen av forutsetningene i denne Garantien vil være gyldige, med mindre de er fremholdt i skriftlig form og signert av partene som skal bindes derav.

FCC Declaration of Conformity

This device complies with Part 15 of the FCC Rules. Operation is subject to the following two conditions: (1) this device may not cause harmful interference, and (2) this device must accept any interference received, including interference that may cause undesired operation.

Safety Instructions - Rack Mount

A) Elevated Operating Ambient -

If installed in a closed or multi-unit rack assembly, the operating ambient temperature of the rack environment may be greater than room ambient. Therefore, consideration should be given to installing the equipment in an environment compatible with the maximum ambient temperature (T_{ma}) specified by the manufacturer.

B) Reduced Air Flow –

Installation of the equipment in a rack should be such that the amount of air flow required for safe operation of the equipment is not compromised.

C) Mechanical Loading –

Mounting of the equipment in the rack should be such that a hazardous condition is not achieved due to uneven mechanical loading.

D) Circuit Overloading –

Consideration should be given to the connection of the equipment to the supply circuit and the effect that overloading of the circuits might have on overcurrent protection and supply wiring. Appropriate consideration of equipment nameplate ratings should be used when addressing this concern.

E) Reliable Earthing –

Reliable earthing of rack-mounted equipment should be maintained. Particular attention should be given to supply connections other than direct connections to the branch circuit (e.g. use of power strips).