



RXD1219sas bővítőegység

Hardvertelepítési útmutató

Tartalomjegyzék

1. fejezet: Kezdés előtt

A csomag tartalma.....	3
A Synology RXD1219sas áttekintése.....	4
Hardverspecifikációk.....	5
Opcionális kiegészítők.....	6
Biztonsági utasítások.....	7

2. fejezet: Hardvertelepítés

Az összetevők telepítéséhez szükséges szerszámok és alkatrészek.....	8
Meghajtók beszerelése.....	8
Csúszókeretkészletek beszerelése és eltávolítása.....	10
Csatlakoztatás a Synology szerverhez.....	13
LED-jelzők táblázata.....	15

3. fejezet: Rendszerkarbantartás






SAS modul cseréje.....	16
A tápegység (PSU) cseréje.....	18
Hibaelhárítási útmutató.....	18

Kezdés előtt

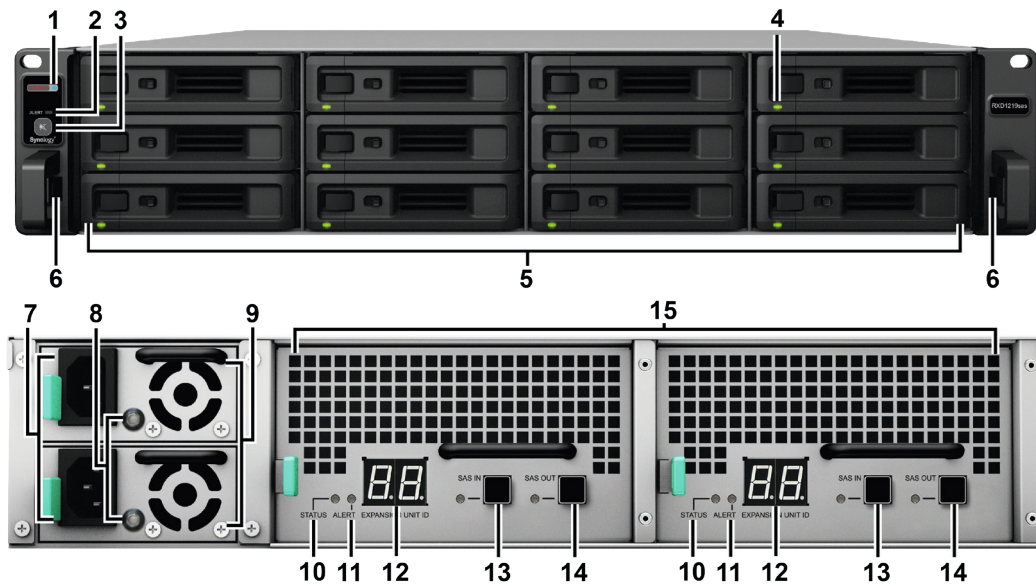
Köszönjük, hogy Ön is a Synology RXD1219sas bővítőegységet választotta! Mielőtt telepítené új bővítőegységét, ellenőrizze a csomag tartalmát, és győződjön meg arról, hogy megkapta az alábbi tételeket. Ezenfelül a biztonsági utasításokat is gondosan olvassa el a sérülések és a Synology-termék károsodásának megelőzése érdekében.

Megjegyzés: Az alábbiakban bemutatott képek csupán illusztrációs célokat szolgálnak, a tényleges termék ezektől eltérő megjelenésű lehet.

A csomag tartalma

1 db főegység	2 db tápkábel
	
	<p>52 db csavar a 2,5"-es meghajtók rögzítéséhez</p>
	
	<p>52 db csavar a 3,5"-es meghajtók rögzítéséhez</p>
	
<p>2 db bővítőkábel</p>	
	

A Synology RXD1219sas áttekintése



Sorszám	Elem neve	Hely	Leírás
1	Bekapcsolásjelző	Elülső rész	A tápfeszültség állapotát jelzi. ¹
2	ALERT riasztásjelző		A ventilátorra vagy hőmérsékletre vonatkozó figyelmeztetéseket jelenít meg. További információkért lásd: „LED-jelzők táblázata”.
3	Hangjelzés kikapcsolása gomb		Ezzel a gombbal kapcsolhatja ki a hiba esetén megszólaló sípszót.
4	Meghajtóállapot-jelző		A meghajtók állapotát jeleníti meg. További információkért lásd: „LED-jelzők táblázata”.
5	Meghajtótálca		Ide szerelheti be a meghajtókat (merevlemez-meghajtókat vagy szilárdtest-meghajtókat).
6	Keretkészlet nyitófüle		Nyomja be, és tartsa benyomva, ha ki szeretné venni a Synology szervert a keretkészletből. ²
7	Tápcsatlakozó	Hátoldal	Ide csatlakoztathatók a tápvezetékek.
8	Tápegységjelző és Hangjelzés kikapcsolása gomb		A tápegység állapotát jeleníti meg. Ezzel a gombbal kapcsolhatja ki a hiba esetén megszólaló sípszót. További információkért lásd: „LED-jelzők táblázata”.
9	Tápegység-ventilátor		Elvezeti a felesleges hőt, illetve hűti a tápegységet.
10	STATUS állapotjelző		A rendszer állapotát jeleníti meg. További információkért lásd: „LED-jelzők táblázata”.
11	ALERT riasztásjelző		A ventilátorra vagy a hőmérsékletre vonatkozó figyelmeztetéseket jelenít meg. További információkért lásd: „LED-jelzők táblázata”.
12	Bővítőegység azonosítójának kijelzője		A bővítőegység azonosítószámát (ID) mutatja.
13	SAS IN-port és -jelző		Ide csatlakoztatható egy Synology szerver vagy egy másik bővítőegység SAS OUT-portja. További információkért lásd: „Csatlakoztatás a Synology szerverhez”.
14	SAS OUT-port és -jelző		Ide csatlakoztatható egy másik bővítőegység SAS IN-portja. További információkért lásd: „Csatlakoztatás a Synology szerverhez”.
15	SAS modul		A Synology szerverhez vagy egy másik bővítőegység SAS-moduljához való csatlakozásra szolgál. További információkért lásd: „Csatlakoztatás a Synology szerverhez”.

¹ A tápkábel konnektorba való csatlakoztatásakor az RXD1219sas automatikusan bekapcsol. További információkért lásd: „Csatlakoztatás a Synology szerverhez”.

² A keretkészlet beszerelésére vonatkozó további információkért olvassa el a készlethez kapott Gyorstelepítési útmutatót.

Hardverspecifikációk


Elem	RXD1219sas
Kompatibilis meghajtótípusok	12 db 3,5"-es/2,5"-es SAS
Maximális nyers kapacitás	192TB (12 db 16TB HDD)
Bővítőport (modulonként)	<ul style="list-style-type: none">• 1 db SAS IN• 1 db SAS OUT
Méret (Ma x Sz x Mé) (mm)	<ul style="list-style-type: none">• 88 x 430,5 x 692• 88 x 482 x 724 (fogantyúkkal)
Súly (kg)	18,2
Rendszerventilátor	4 db (60 x 60 x 51mm)
Működési tanúsítvány	<ul style="list-style-type: none">• FCC Class A• CE Class A• BSMI Class A• VCCI Class A• RCM• EAC
Környezeti követelmények	<ul style="list-style-type: none">• Hálózati feszültség: 100–240 V AC• Frekvencia: 50/60 Hz• Üzemi hőmérséklet: 0 °C és 35 °C között (32 °F és 95 °F között)• Tárolási hőmérséklet: -20 °C és 60 °C között (-5 °F és 140 °F között)• Relatív páratartalom: 5–95% RP

Megjegyzés: A modellek műszaki jellemzői előzetes értesítés nélkül módosulhatnak. A legújabb információkért keresse fel a www.synology.com oldalt.



Opcionális kiegészítők

A Synology kiegészítőivel saját igényeinek megfelelően alakíthatja a bővítőegységet, így vállalati környezetben sem kell aggódnia a kompatibilitás és a stabilitás miatt. További információkért látogasson el a www.synology.com/compatibility oldalra.

- **Keretkészlet**

Típusnév	Kép	Leírás
RKS1317		Csúszókeretek

- **Pótalkatrész**

Típusnév	Kép	Leírás
MiniSASHD_EXT_1 kábel		Külső MiniSAS HD kábel
Lemeztálca (R7-es típus)		3,5"-es/2,5"-es meghajtótálca
60*60*51_2 méretű ventilátor		Rendszerventilátor-modul
PSU 500W-RP Module_2		Redundáns tápegységmodul
PSU 500W-RP SET_2		Redundáns tápegységkészlet (1 db tartóelem, 2 db tápegységmodul)
RXD19sas modul		RXD1219sas MB modul

Biztonsági utasítások

	Közvetlen napsütéstől és vegyi anyagoktól távol tartandó. Ügyeljen rá, hogy az eszközt ne érje hirtelen hőmérsékleti vagy páratartalom-változás.
	A készüléket mindig úgy helyezze el, hogy a megfelelő oldala nézzen felfelé.
	Ne helyezze folyadék közelébe.
	Tisztítás előtt húzza ki a tápkábelt. Nedves papírtörlővel törölje le. Ne használjon vegyi vagy aeroszolos tisztítószereket.
	Az egység leesésének megelőzése érdekében ne tegye azt kocsira vagy egyéb instabil felületre.
	A tápkábelt megfelelő feszültségű aljzathoz csatlakoztassa. Biztosítsa, hogy a hálózati feszültség megfelelő és állandó legyen.
	Az eszköz feszültségmentesítéséhez húzza ki az összes tápkábelt az áramforrásból.
	Ha az akkumulátort nem megfelelő típusra cseréli, fennáll a robbanás veszélye. A használt akkumulátorokat megfelelő módon ártalmatlanítsa.

Hardvertelepítés

Az összetevők telepítéséhez szükséges szerszámok és alkatrészek

A bővítőegység beállítása előtt készítse elő az alábbi szerszámokat és alkatrészeket:

- Csavarhúzó
- Legalább egy 3,5"-es vagy 2,5"-es SAS-meghajtó (a kompatibilis meghajtómodellek listájához látogasson el a www.synology.com/compatibility weboldalra.)

Figyelem: Ha adatokat tartalmazó meghajtót épít be, a rendszer formázza a meghajtót, és minden meglévő adatot töröl. Telepítés előtt minden fontos adatról készítsen biztonsági másolatot.


- Keretkészlet (a szekrénybe való beszereléséhez megfelelő keretkészletről az **Opcionális kiegészítők** című részben tájékozódhat)

Figyelem: Javasoljuk, hogy a meghajtók beszerelése előtt rögzítse a szekrénybe a bővítő egységet, mivel a nehéz súlyok megnehezíthetik a beszerelést.

Meghajtók beszerelése

A meghajtó beszereléséhez kövesse az alábbi lépéseket:

- 1 Nyissa ki a meghajtótálcát.




a Keresse meg a merevlemeztalcá fogantyújának bal oldalán található kisméretű gombot. Nyomja le a gombot. Ekkor a meghajtótálcá fogantyúja előugrik.


b A fenti ábrán látható módon húzza ki a meghajtótálcát.

- 2 Meghajtók telepítése:

- **3,5"-es meghajtók esetén:** Helyezze a meghajtót a meghajtótálcába. Fordítsa fejjel lefelé a tálcát, majd a meghajtó rögzítéséhez az alább jelzett négy helyen csavarok segítségével rögzítse azt.



- **2,5"-es meghajtók esetén:** Helyezze a meghajtót a meghajtótálcába. Fordítsa fejjel lefelé a tálcát, majd a meghajtó rögzítéséhez az alább jelzett négy helyen csavarok segítségével rögzítse azt.



3 Tolja be a meghajtókat tartalmazó meghajtótálcát az üres lemezfiókba.



Megjegyzés: Győződjön meg róla, hogy a tálca ütközésig be van-e nyomva. Ellenkező esetben elképzelhető, hogy a meghajtó nem fog megfelelően működni.

4 A meghajtótálca rögzítéséhez nyomja be a fogantyút.

5 A meghajtótálca rögzítéséhez nyomja balra a meghajtótálca fogantyúján lévő kapcsolót.



6 A fenti lépések megismétlésével szerelje be a többi előkészített meghajtót.

7 A meghajtók számozása az alábbiak szerint alakul:



Megjegyzés: Ha RAID-kötetet szeretne létrehozni, javasoljuk, hogy csak azonos méretű meghajtókat használjon, mivel így optimális helykihasználás érhető el.


Csúszókeretkészletek beszerelése és eltávolítása

A csúszókeretkészletek beszerelésének és eltávolításának illusztrálásához az RKS1317 eszközt vesszük példának. A keretkészlet beszerelésére vonatkozó további információkért olvassa el a készlethez kapott Gyorstelepítési útmutatót.


A csúszókeretkészlet beszerelése:

1 A csúszókeretkészlet rackbe való beszerelése


- a Csatlakoztassa a csúszókeretkészlet hátsó végét a rackhez.
- b Csúsztassa ki az elülső reteszt, és helyezze a tartókereteket a racken található nyílásokba.



2 Csúsztassa ki a belső sínt a szerelvényből.



- 3 Illessze a belső sínen lévő rögzítőlyukakat a váz oldalához, majd hátrafelé csúsztatva csatlakoztassa a belső sít.



- 4 Egy másik személy segítségével óvatosan illessze hozzá a belső sít a külsősín-szerelvényhez.



- 5 Tolja a vázat a rack felé. A csúszókeretkészletben található tartóelem anyáinak és csavarjainak segítségével szükség esetén rögzítse a vázat a rackhez.



A csúszókeretkészlet eltávolítása:

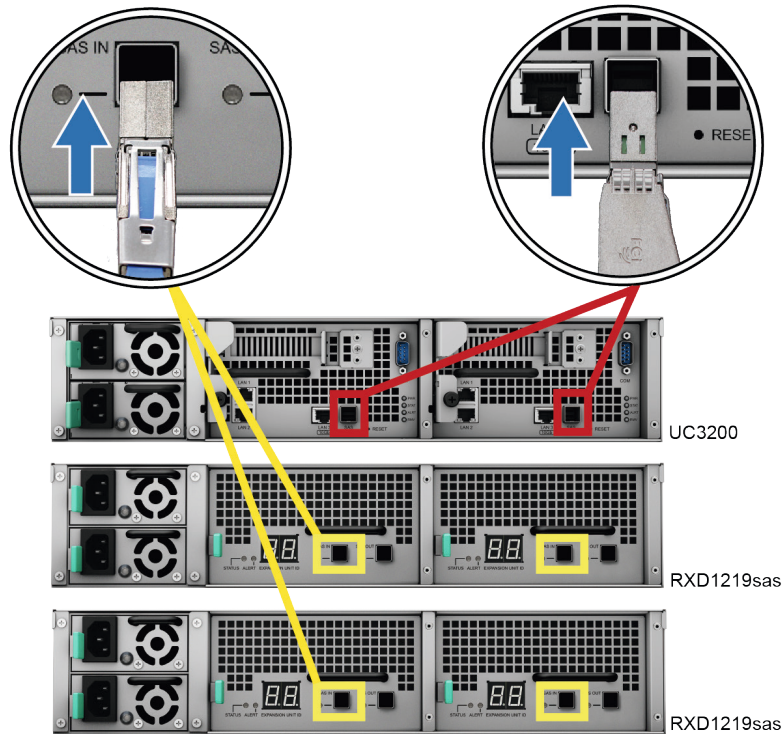
- 1 A váz rackból történő eltávolításához fogja meg a csúszókeretkészlet kioldófüleit (a fültartóknál), és húzza ki a vázat a rackból.



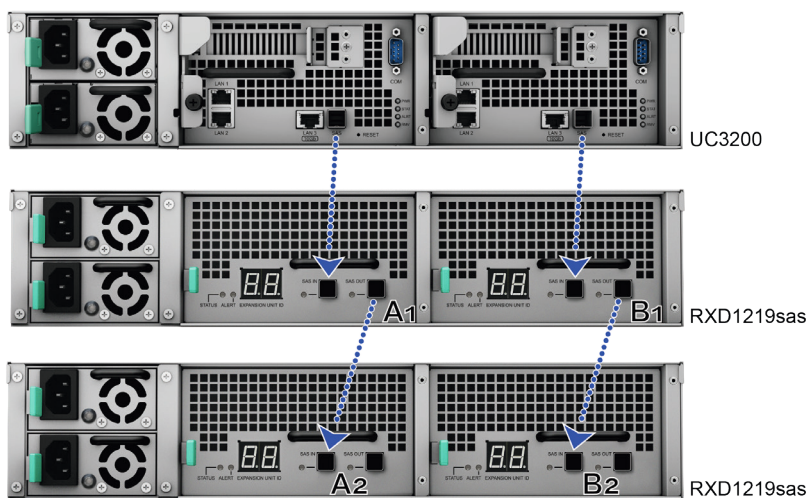
- 2 Egy másik személy segítségével óvatosan távolítsa el a vázat a rackból. Csúsztassa előre, majd távolítsa el a belső sínt a vázból.

Csatlakoztatás a Synology szerverhez


- 1 Csatlakoztassa a mini-SAS HD-kábel egyik végét a Synology szerverhez, majd a kábel másik végét az RXD1219sas SAS IN-portjához. Amikor bedugja a kábelt a Synology szerverbe, ügyeljen rá, hogy a kék színű kiengedőszalag jobbra nézzen, és hogy amikor bedugja a kábelt az RXD1219sas egységbe, a kábel felfelé nézzen. Ellenkező esetben nem alakul ki megfelelő kapcsolat a Synology szervere és a bővítőegység között.



- 2 Csatlakoztassa a mini-SAS HD-kábel egyik végét a bővítőegység SAS A-moduljának SAS OUT portjához (például A1-modul), míg a másik végét a másik bővítőegység SAS A-moduljának SAS IN-portjához (például A2-modul).
- 3 Csatlakoztassa a mini-SAS HD-kábel egyik végét a bővítőegység SAS B-moduljának SAS OUT-portjához (például B1-modul), míg a másik végét a másik bővítőegység SAS B-moduljának SAS IN-portjához (például B2-modul).



- 4 Csatlakoztassa a tápkábel(ek) egyik végét az RXD1219sas tápfeszültségportjába, a másik végét pedig a konnektor(ok)ba. Amint megfelelően csatlakoztatja a tápkábeleket, az RXD1219sas automatikusan bekapcsol.



Megjegyzés:


1. Az RXD1219sas redundáns tápfeszültség-ellátó rendszerrel van felszerelve, ami lehetővé teszi két tápkábel csatlakoztatását. A rendszer akár egyetlen tápkábelrel is bekapcsolható, de a váratlan tápfeszültség-kimaradások elkerülése érdekében ajánlott két tápkábel használata.
2. Miután kihúzta a tápkábelt, csak akkor dugja vissza a tápkábelt, ha egyik jelzőfény sem világít, ellenkező esetben elképzelhető, hogy a rendszer nem fog tudni elindulni.

Fontos: Addig ne húzza ki a bővítőkábelt, amíg a központi egység nem kapcsol ki. Ez adatvesztéshez vezethet.

- 5 Nyomja meg az előlapon lévő tápkapcsoló gombot a Synology szerver bekapcsolásához. A Synology szerverhez csatlakoztatott RXD1219sas bővítőegység azonosítója a hátsó panelen olvasható.



UC3200



RXD1219sas



RXD1219sas

LED-jelzők táblázata

LED-jelző	Szín	Állapot	Leírás
Tápellátás	Kék	Világít	Bekapcsolva
		Ki	Kikapcsolva
Elülső ALERT kijelző	Narancssárga	Villog	Ventilátorhiba/túlmelegedés
		Ki	A rendszer normál állapotú
Hátsó ALERT kijelző	Narancssárga	Villog	Ventilátorhiba/túlmelegedés
		Ki	A rendszer normál állapotú
Hátsó STATUS kijelző	Zöld	Villog	Bekapcsolva
		Ki	Kikapcsolva
Meghajtóállapot-jelző (a tálcán)	Zöld	Világít	A meghajtó kész és üresjárásban van
		Villog	A meghajtót épp elérik
	Piros	Világít	Meghajtóhiba/port letiltva ¹
		Ki	Nincs belső meghajtó
Tápegységjelző	Zöld	Világít	A tápegység normál állapotú
		Ki	Tápegység kikapcsolva
SAS IN/OUT	Zöld	Világít	Synology szerver/bővítő egység csatlakoztatva
		Ki	Synology szerver/bővítő egység eltávolítva

Megjegyzés: A modellek műszaki jellemzői előzetes értesítés nélkül módosulhatnak. A legújabb információkért keresse fel a www.synology.com oldalt.

¹ Próbálja meg újraindítani a Synology szervert vagy ismételten behelyezni a meghajtó(ka)t, majd indítsa el a HDD/SSD gyártójától származó diagnosztikai eszközt a meghajtó(k) állapotának ellenőrzéséhez. Ha be tud jelentkezni a DSM rendszerbe, indítsa el a beépített S.M.A.R.T.-tesztet a meghajtó(k) vizsgálatához. Ha a probléma továbbra is fennáll, lépjen kapcsolatba a Synology műszaki támogatószolgálatával segítségért.


Rendszerkarbantartás

SAS modul cseréje

Amennyiben valamely SAS-modul meghibásodik, tekintse meg a SAS-modul eltávolítására, valamint a meghibásodott modul cseréjére vonatkozó alábbi utasításokat.

A meghibásodott SAS-modul cseréje:

- 1 Húzza ki a bővítőkábeleket abból a SAS-modulból, amelyen a cserélni kívánt, meghibásodott modul található.
- 2 A jelzett irányban tolja el a SAS-modul hátsó panelen lévő karját. A modulok számozása az alábbiak szerint történik.




- 3 Húzza ki a SAS-modult a bővítőegységből.



- 4 Készítse elő az új SAS-modult, majd tolja be a helyére, amíg egy kattánzó hangot nem hall.

SAS modul meghibásodott ventilátorának cseréje:

- 1 A modulból felfelé tolvá távolítsa el a meghibásodott ventilátort. A ventilátorok számozása az alábbiak szerint történik.



- 2 Készítsen elő egy új ventilátort, az alábbi ábrán látható módon igazítsa a nyilat a hátsó panelen lévő ponthoz, majd helyezze azt vissza a ventilátor helyére.



- 3 Tolja vissza a modult a bővítőegységbe, amíg kattanó hangot nem hall.


A tápegység (PSU) cseréje

Ha egy tápegység vagy annak ventilátora meghibásodik, tekintse meg az alábbi utasításokat a meghibásodott tápegység cseréjéhez.

- 1 Húzza ki a tápkábelt a cserélni kívánt tápegységből.

Megjegyzés: A Hangjelzés kikapcsolása gomb megnyomásával elnémíthatja a hosszú sípszót.

- 2 A jelzett irányba tolja el a tápegység hátsó panelen lévő karját.
- 3 Húzza ki a tápegységet az RXD1219sas egységből.



- 4 Készítse elő az új tápegységet, majd tolja be a helyére, amíg kattantást nem hall.

Hibaelhárítási útmutató

Az általunk kiválogatott, gyakran felmerülő kérdések megválaszolását célzó cikkek segítségével könnyebben elvégezheti a Synology szerver hibaelhárítását.

- Általános
 - [Hogyan háríthatom el a NAS csatlakoztatása során tapasztalt hibákat?](#)
 - [Milyen széles a Synology NAS szerverem?](#)
- Merevlemez-meghajtó
 - [A Synology NAS eszközhöz megfelelő merevlemez kiválasztása](#)
 - [Hogyan ellenőrizhetem a meghajtók állapotát hibássonktor-figyelmeztetések esetén?](#)
 - [Mi a teendő merevlemez-meghibásodás esetén, és hogyan érem el az adatokat a merevlemez-meghajtókon?](#)
- Memória
 - [Mi szükséges a memóriamodulok beszereléséhez és a memóriakapacitás bővítéséhez?](#)
 - [Hogyan futtathatok memória-ellenőrzést a Synology NAS eszközön?](#)
 - [Miért késik a rendszerindítás a memória bővítését követően?](#)
- LED
 - [Hogyan ismerem fel a LED-jelzők alapján, hogy a Synology NAS éppen hibernál?](#)
 - [Mi a teendőm, ha a STATUS LED narancssárgán villogni kezd?](#)
 - [Miért nem tudom telepíteni Synology NAS eszközümet és miért villog folyamatosan a tápfeszültség LED-jelzője?](#)
 - [Miért nem működnek a Synology NAS eszköz LAN-portjainak LED-jelzői?](#)
- Ventilátor
 - [Milyen ventilátorsebesség-üzemmódokat támogat Synology NAS eszközöm?](#)

SYNOLOGY, INC. VÉGFELHASZNÁLÓI LICENCSZERZŐDÉS

FONTOS – OLVASSA EL FIGYELMESEN: EZ A VÉGFELHASZNÁLÓI LICENCSZERZŐDÉS („EULA”) EGY TÖRVÉNYES MEGÁLLAPODÁS ÖN (MAGÁNSZEMÉLY VAGY JOGI SZEMÉLY) ÉS A SYNOLOGY, INC. („SYNOLOGY”) KÖZÖTT AZ ÖN ÁLTAL MEGVÁSÁROLT SYNOLOGY TERMÉKRE (A „TERMÉK”) TELEPÍTETT, A WWW.SYNOLOGY.COM WEBHELYRŐL TÖRVÉNYESEN LETÖLTÖTT VAGY A SYNOLOGY ÁLTAL BIZTOSÍTOTT EGYÉB CSATORNA FELHASZNÁLÁSÁVAL BESZERZETT SYNOLOGY SZOFTVERRE VONATKOZÓAN („SZOFTVER”).

A SZOFTVERT TARTALMAZÓ TERMÉKEK HASZNÁLATÁVAL, A SZOFTVER TERMÉKEKRE VAGY TERMÉKEKHEZ CSATLAKOZTATOTT ESZKÖZÖKRE VALÓ TELEPÍTÉSÉVEL ÖN ELFOGADJA A JELEN EULA DOKUMENTUMBAN LEÍRT SZERZŐDÉSI FELTÉTELEKET. AMENNYIBEN NEM FOGADJA EL JELEN EULA FELTÉTELEIT, NE HASZNÁLJA A SZOFTVERT TARTALMAZÓ TERMÉKEKET, ÉS NE TÖLTSE LE A SZOFTVERT A WWW.SYNOLOGY.COM WEBHELYRŐL VAGY BÁRMELY EGYÉB, A SYNOLOGY ÁLTAL BIZTOSÍTOTT CSATORNÁRÓL. EBBEN AZ ESETBEN A VISZONTELADÓ VONATKOZÓ VISSZAVÉTELI SZABÁLYZATÁVAL ÖSSZHANGBAN VISSZATÉRÍTÉS CÉLJÁBÓL VISSZAJUTTATHATJA A TERMÉKET AZ AZT ÉRTÉKESÍTŐ VISZONTELADÓHOZ.

1. szakasz Korlátozott szoftverlicenc. A jelen EULA feltételei és rendelkezései alapján a Synology korlátozott, nem kizárólagos, át nem ruházható, személyes licencet biztosít az Ön számára, melyet a Termékre vagy a Termékhez csatlakoztatott készülékre feltöltött Szoftver egy példányának a feltelepítésére, futtatására vagy használatára vehet igénybe, kizárólag a Termék jogos használatának keretében.
2. szakasz Dokumentáció. A Szoftverhez tartozó minden dokumentációról ésszerű számú másolatot készíthet, feltéve, hogy e másolatok kizárólag belső célokra készülnek, és nem kerülnek újbóli kiadásra, illetve átadásra (nyomtatott vagy elektronikus formában) semmilyen harmadik fél részére.
3. szakasz Biztonsági mentés. A Szoftverről ésszerű számú másolatot készíthet kizárólag biztonsági mentés, illetve archiválás céljából.
4. szakasz Frissítések. Bármely Synology által kapott, vagy a Synology oldaláról (www.synology.com) („Weboldal”) letöltött vagy a Synology által biztosított bármely egyéb csatornán beszerzett szoftverre, melyet az eredeti szoftverrel frissít vagy egészít ki, a jelen EULA rendelkezései vonatkoznak, hacsak ezen frissítésekhez vagy kiegészítésekhez nem tartozik külön licenc, amely esetben ezekre külön feltételek vonatkoznak.
5. szakasz A licencre vonatkozó korlátozások. Az 1., 2. és 3. szakaszban meghatározott licenc kizárólag arra a mennyiségre vonatkozik, amit Ön rendelt meg és fizetett ki a termékért, és kimondja az Ön teljes körű jogait a Szoftverre vonatkozóan. A Synology minden, a jelen EULA-ban Önnek nem biztosított jogot magának tart fenn. Az előzők korlátozása nélkül Ön nem adhat a következőkre engedélyt harmadik félnek: (a) a Szoftver használata bármely más, a Termékhez nem kapcsolódó célra; (b) a Szoftver licencelése, értékesítése, bérbe adása, elidegenítése, engedélyezése vagy bármilyen átadása; (c) visszafejtés, visszafordítás, részekre bontás, illetve a Szoftver forráskódjának vagy a Szoftverhez kötődő bármiféle üzleti titok megismerése felé tett bármiféle kísérlet, kivéve, ha a vonatkozó jogszabályok ezt a tevékenységet a jelen korlátozás ellenében kifejezetten lehetővé teszik; (d) származékos termék előállítását a Szoftverből átdolgozás, módosítás, átalakítás, megváltoztatás útján; (e) a Terméken vagy a Szoftveren található, a szerzői jogokra vagy más tulajdonjogokra vonatkozó jelzések eltávolítása, módosítása vagy felismerhetetlenné tétele; valamint (f) a Synology által a Termék vagy a Szoftver komponenseihez, funkcióihoz vagy szolgáltatásaihoz való hozzáférés korlátozására használt módszerek megkerülése, illetve a megkerülésükre tett bármilyen kísérlet. Az 5. szakasz korlátozásainak figyelembe vételével azonban Önnek jogában áll harmadik feleknek kereskedelmi célból a Synology NAS szerveren hosztolt bármely szolgáltatást biztosítani.
6. szakasz Nyílt forráskód. A Szoftver tartalmazhat Synology licenccel rendelkező komponenseket a GNU általános nyilvános licencszerződés („GPL-komponensek”) értelmében, amely jelenleg a <http://www.gnu.org/licenses/gpl.html> helyen érhető el. A GPL feltételei kizárólag a GPL-komponensekkel kapcsolatban érvényesek; amennyiben a jelen EULA ellentmondásban áll a GPL követelményeivel a GPL-komponensek használatát illetően, úgy Ön elfogadja, hogy ezen komponensek használatát illetően a GPL előírásai a mérvadók.
7. szakasz Ellenőrzés. A Synology fenntartja a jogot jelen EULA rendelkezések betartásának ellenőrzése felett. Ön beleegyezik abba, hogy e célból a Synology hozzáférési joggal rendelkezzen az Ön létesítményeihez, berendezéseihez, nyilvántartásaihoz, feljegyzéseihez és dokumentumaihoz, illetve hogy az ilyen ellenőrzés lehetővé tétele érdekében az ésszerűség határán belül együttműködjön a Synology vállalattal vagy a Synology felhatalmazott képviselőjével.
8. szakasz Tulajdonjog. A Szoftver a Synology és licencadóinak értékes tulajdonát képezi, melyet szerzői jogi és egyéb szellemi tulajdonra vonatkozó törvények és megállapodások védnek. A Szoftverre vonatkozó minden jog, jogcím, érdek a Synology és licencadói tulajdonát képezi, nem kizárólagos jelleggel beleértve a szerzői jogot és egyéb szellemi tulajdonhoz fűződő jogokat.
9. szakasz Korlátozott jótállás. A Synology korlátozott jótállást vállal arra vonatkozóan, hogy a Szoftver alapvetően a helyi törvényekben megszabott időtartamig meg fog felelni a Synology által közzétett esetleges specifikációknak vagy a

weboldalon elérhetővé tett adatoknak. A Synology, saját belátása szerint, meg fogja tenni az üzletileg ésszerű erőfeszítéseket annak érdekében, hogy ha a Szoftver valamiben nem felel meg a fentieknek, azt kijavítsa, illetve minden olyan Szoftvert kicseréljen, amely a fenti garanciának nem felel meg, feltéve, hogy a meg nem felelésről Ön a Synologyt a jótállási időn belül írásban értesíti. A fenti garancia nem érvényes, ha a Szoftver meg nem felelése a következők valamelyikéből ered: (w) a jelen EULA feltételeinek meg nem felelő használat, másolás, továbbadás vagy átadás; (x) a Szoftver bármely olyan testreszabása, módosítása vagy más átalakítása, amelyet nem a Synology végzett; (y) a Szoftver kombinációja olyan termékkel, szolgáltatással vagy más termékkel, amely nem a Synologytól származik; valamint (z) ha Ön nem tartja be a jelen EULA előírásait.

10. szakasz Támogatás. A 9. szakaszban meghatározott ideig a Synology vállalja támogatás biztosítását. Az érvényes idő letelte után a Synology írásos kérelem alapján biztosíthat támogatást a Szoftverhez.

11. szakasz Felelősség kizárása. AZ ELŐZŐKÉBEN LEÍRT ESETEK KIVÉTELÉVEL A SZOFTVERT HASZNÁLATRA KÉSZ ÁLLAPOTBAN BIZTOSÍTJUK, ANNAK MINDEN HIBÁJÁVAL. A SYNOLOGY ÉS FORGALMAZÓI EZENNEL A SZOFTVERREL KAPCSOLATOS MINDEN EGYÉB, TÖRVÉNYI VAGY MÁS SZABÁLYOZÁSBÓL EREDŐ, KIFEJEZETT, VÉLELMEZETT VAGY JOGSZABÁLYON ALAPULÓ GARANCIÁT ELHÁRÍT, BELEÉRTVE, DE NEM KIZÁRÓLAG, A VÉLELMEZETT FORGALMAZHATÓSÁGI GARANCIÁT, VALAMINT AZ ADOTT CÉLRA VAGY MŰVELETRE VALÓ, JOGSZERŰSÉGEN VAGY JOGSÉRTÉS KIZÁRÁSÁN ALAPULÓ FELHASZNÁLHATÓSÁGOT. AZ ELŐZŐEK FENNTARTÁSÁVAL A SYNOLOGY NEM GARANTÁLJA, HOGY A SZOFTVER HASZNÁLATA SORÁN NEM LÉPNEK FEL RENDSZERHIBÁK, HIBÁK, VÍRUSOK VAGY MÁS MEGHIBÁSODÁSOK.

12. szakasz Bizonyos károkra vonatkozó jogi nyilatkozat. A SYNOLOGY ÉS LICENCTULAJDONOSAI SEMMILYEN ESETBEN NEM TEHETŐK FELELŐSSÉ SEMMILYEN ESETLEGES, KÖZVETLEN, KÜLÖNLEGES, SZABÁLYSÉRTÉSI ÉS EGYÉB HASONLÓ ELJÁRÁSBÓL EREDŐ, KÖVETKEZMÉNYES VAGY MÁS HASONLÓ, ILLETVE EGYÉB KÁRÉRT (BELEÉRTVE EBBE TÖBBEK KÖZÖTT, DE NEM KIZÁRÓLAG AZ ADATOK, INFORMÁCIÓK, BEVÉTELEK, NYERESÉG VAGY ÜZLETI KAPCSOLATOK ELVESZTÉSÉT), AMELY A SZOFTVER HASZNÁLATÁBÓL VAGY HASZNÁLHATATLANSÁGÁBÓL ERED, VAGY AMELY MÁS MÓDON KAPCSOLÓDIK A SZOFTVERHEZ VAGY A JELEN EULA SZERZŐDÉSHEZ, FÜGGETLENÜL ATTÓL, HOGY A KÁRIGÉNY SZERZŐDÉSEN, SZERZŐDÉSEN KÍVÜLI KÁROKOZÁSON (BELEÉRTVE A GONDATLANSÁGOT) VAGY BÁRMELY MÁS ÉRVELÉSEN ALAPUL-E, AKKOR SEM, HA A SYNOLOGYT A KÁRESEMÉNY ESETLEGES BEKÖVETKEZÉSÉRŐL ELŐRE ÉRTESETTÉTEK.

13. szakasz Felelősségkorlátozás. A SYNOLOGY ÉS BESZÁLLÍTÓI A SZOFTVER HASZNÁLATÁHOZ VAGY HASZNÁLHATATLANSÁGÁHOZ KAPCSOLÓDÓ VAGY ABBÓL EREDŐ, A JELEN EULA DOKUMENTUMMAL VAGY A SZOFTVERREL KAPCSOLATOS FELELŐSSÉGÉNEK FELSŐ HATÁRÁT AZ ÖN ÁLTAL A TERMÉKÉRT FIZETETT ÖSSZEG JELENTI, FÜGGETLENÜL AZ OKOZOTT KÁR MÉRTÉKÉTŐL, ÉS ATTÓL, HOGY A KÁRIGÉNY SZERZŐDÉSEN, SZERZŐDÉSEN KÍVÜLI KÁROKOZÁSON (BELEÉRTVE A GONDATLANSÁGOT), AZ OBJEKTÍV FELELŐSSÉG ELVÉN VAGY BÁRMELY MÁS ELVEN ALAPUL-E. A fenti garanciaelhárítási nyilatkozat, a bizonyos károkra vonatkozó felelősség elhárítására vonatkozó nyilatkozat és a korlátozott felelősségre vonatkozó nyilatkozat a vonatkozó jogszabályok által engedélyezett lehető legnagyobb mértékben érvényesek. Egyes államok jogszabályai, illetve egyes jogrendszerek nem teszik lehetővé a vélelmezett garanciák elhárítását, illetve a bizonyos károkra vonatkozó felelősség elhárítását vagy korlátozását. Ha ezen jogszabályok a jelen EULA szerződésre is érvényesek, úgy elképzelhető, hogy az általuk megszabott mértékben a fent kifejtett kivételek és korlátozások Önre nem vonatkoznak.

14. szakasz Exportkorlátozások. Ön tudomásul veszi, hogy a Szoftver az USA exportkorlátozási intézkedéseinek hatálya alá esik. Ön beleegyezik abba, hogy a Szoftverre vonatkozó összes jogszabályt betartja, beleértve az USA exportálási jogszabályainak maradéktalan betartását.

15. szakasz Megszűnés. Ha Ön nem tartja be az EULA szerződési feltételeit, a Synology más jogok sérelme nélkül felmondhatja a szerződést. Ebben az esetben Önnek fel kell hagynia a Szoftver használatával, és a Szoftver, valamint minden komponensének minden másolatát meg kell semmisítenie.

16. szakasz Átruházás. A jelen EULA értelmében jogait nem ruházhatja át és nem engedélyezheti harmadik fél részére, kivéve a Termékrel előtelepített Szoftverek vonatkozásában. Az ezen korlátozást sértő bármely átadás vagy engedélyezés semmis.

17. szakasz Vonatkozó jog. Amennyiben a helyi jogszabályok ezt nem tiltják, a jelen EULA szerződésre azon ország törvényei és megkötései vonatkoznak, amelyben a Synology Inc. vállalatot megalapították, az ennek ellentmondó kollíziós elvektől függetlenül.

18. szakasz Viták eldöntése. A jelen EULA szerződésből származó vagy ehhez köthető bármely vita, ellentét vagy kereset kizárólagos és végleges megoldásáról a Synology Inc. megalapítási helyeül szolgáló ország választottbírói törvényében foglalt eljárásoknak és a hozzá kapcsolódó végrehajtási szabályoknak megfelelően három semleges döntőbíróból álló választottbírói határoz. Ilyen esetekben a választottbíráskodás kizárólag az Ön és a Synology közti vitára korlátozódik. Az egyeztetés vagy annak bármelyik része nem vonható össze semmilyen másik eljárással, és nem folytatható le széles körben vagy csoportos perben. Az egyeztetés helye Tajpej, és az egyeztetési tárgyalások angolul folynak, illetve, ha mindkét fél abban egyezik meg, akkor mandarin kínai nyelven. A választottbírói ítélet végleges, a felek számára kötelező érvényű, és bármelyik illetékes bíróságon érvényesíthető. Ön tudomásul veszi, hogy jelen cikkely hiányában joga lenne a viták bíróságon, peres úton történő rendezésére, beleértve az igények elvi alapon vagy egy csoport nevében történő peres rendezésének a jogát, valamint hogy Ön kifejezetten és tudatosan lemondott ezekről a jogairól, és beleegyezett abba, hogy a jelen 18. szakasz rendelkezéseinek megfelelően bármilyen vita kötelező érvényű

választottbíráskodás útján kerüljön megoldásra. A jelen paragrafusban foglaltak semmilyen mértékben nem korlátozzák a Synology azon jogait, hogy a jelen EULA a Synology szellemi tulajdonjogaira vonatkozó részeinek megsértése vagy a megsértés fennálló veszélye esetén a jogszabályok vagy a törvény elvei alapján létező minden jogának védelmére a megfelelő rendelkezések elérésére vagy bármely másféle jogorvoslatra törekedjen.

19. szakasz Ügyvédi díjak. A jelen EULA alapján fennálló bármiféle választottbírósi, mediációs vagy más jogi eljárás során a győztes fél a neki megítélt jogorvoslaton túl visszaszerezheti, illetve mentesülhet a költségek és az ügyvédi díjak megfizetése alól.

20. szakasz Elválaszthatóság. Ha egy illetékes bíróság a jelen EULA bármely rendelkezését érvénytelennek, jogszerűtlennek vagy kikényszeríthetetlennek nyilvánítja, attól az EULA többi része teljes egészében hatályban és érvényben marad.

21. szakasz Teljes megállapodás. A jelen EULA az Ön és a Synology között a Szoftverre és az EULA tárgyára vonatkozóan megkötött teljes megállapodást magában foglalja, és minden más, előzőleg vagy ezzel egyidejűleg kötött, írásos vagy szóbeli megállapodást és megegyezést hatálytalanít. A jelen EULA minden módosítása, kiegészítése vagy bármely rendelkezésének hatálytalanítása csak akkor érvényes, amennyiben azt írásos okirat formájában az okirat által kötelezett fél aláírta.

Jelen EULA az angol nyelvű változat fordítása. Az angol és nem angol nyelvű változat közötti ellentmondás esetén az angol nyelvű változat tekintendő irányadónak.

SYNOLOGY, INC.KORLÁTOZOTT TERMÉKGARANCIA

EZ A KORLÁTOZOTT GARANCIA („GARANCIA”) A SYNOLOGY, INC., VALAMINT LEÁNYVÁLLALATAI, KÖZTÜK A SYNOLOGY AMERICA CORP. VÁLLALAT (EGYÜTTESEN: „SYNOLOGY”) TERMÉKEIRE (MEGHATÁROZÁS LENT) VONATKOZIK. A TERMÉKET TARTALMAZÓ CSOMAG FELBONTÁSÁVAL, ILLETVE A TERMÉK HASZNÁLATÁVAL ÖN KÖTELEZŐ ÉRVÉNYŰNEK FOGADJA EL A GARANCIA RENDELKEZÉSEIT. NE FELEDJE, HOGY EZ A KORLÁTOZOTT GARANCIA NEM VONATKOZIK A TERMÉKEKEN FUTÓ SZOFTVEREKRE, AMELYEK HASZNÁLATÁT A VÉGFELHASZNÁLÓI LICENSZERZŐDÉS SZABÁLYOZZA. A SYNOLOGY FENNTARTJA A JOGOT, HOGY IDŐRŐL IDŐRE ELŐZETES ÉRTESÍTÉS NÉLKÜL ÁTALAKÍTSA ÉS/VAGY MÓDOSÍTSA A TERMÉK GARANCIÁJÁT. AMENNYIBEN A JELEN GARANCIA RENDELKEZÉSEIVEL NEM ÉRT EGYET, NE HASZNÁLJA A TERMÉKET. EBBEN AZ ESETBEN A VIZSONTELADÓ VONATKOZÓ VISSZAVÉTELI SZABÁLYZATÁVAL ÖSSZHANGBAN VISSZATÉRÍTÉS CÉLJÁBÓL VISSZAJUTTATHATJA A TERMÉKET AZ AZT ÉRTÉKESÍTŐ VIZSONTELADÓHOZ.NE FELEDJE, HOGY A SYNOLOGY GARANCIÁS TÁMOGATÁSA NEM ÉRHTŐ EL MINDEN ORSZÁGBAN, ÉS HOGY HA NEM A TERMÉK EREDETI VÁSÁRLÁSÁNAK ORSZÁGÁBAN KÉR TÁMOGATÁST, A SYNOLOGY MEGTAGADHATJA A JELEN KORLÁTOZOTT GARANCIA ÉRTELMEBEN JÁRÓ TÁMOGATÁST. A TERMÉK EREDETI VÁSÁRLÁSÁNAK ORSZÁGÁT A SYNOLOGY BELSŐ ADATBÁZISA ALAPJÁN HATÁROZZUK MEG.

1. szakasz Termékek

(a) A „Termékek” megjelölés itt új vagy felújított termékekre vonatkozik.(b) Az „Új termék” olyan Synology márkajelzésű hardvertermékeket és tartozékokat jelent, amelyeket az Ügyfél eredeti csomagolásban, a Synology hivatalos forgalmazójától vagy viszonteladójától vásárolt. Az új termékeket a következő oldalon láthatja: <https://www.synology.com/products/status>.(c) „Felújított termék” minden olyan Synology-termék, amelyet a Synology partnere vagy a Synology hivatalos forgalmazója vagy viszonteladója felújított, és amelyet nem „adott állapotban” vagy „garancia nélkül” értékesítenek.(d) Egyéb definíciók: Az „Ügyfél” az az eredeti személy vagy jogi személy, aki megvásárolta a Terméket a Synologytól vagy egy hivatalos Synology-forgalmazótól vagy -viszonteladótól; az „Online áruház” a Synology vagy a Synology partnerei által üzemeltetett online áruházakat jelenti; a „Szoftver” az Ügyfél által megvásárolt Termékhez csatolt Synology-szoftvert, az Ügyfél által a Weboldalról letöltött Szoftvert vagy a Synology által a Termékre előre telepített szoftvert jelenti, beleértve minden firmware-t, hozzá tartozó kép- és hanganyagot, animációt, videót, szöveget és a szoftverbe vagy a Termékbe foglalt kisalkalmazást, illetve az ilyen szoftverhez tartozó frissítést vagy frissítéseket.

2. szakasz Jótállási idő

(a) „Jótállási idő”: A jótállási idő az Ügyfél által bemutatandó nyugtán vagy számlán megadott vásárlás napján kezdődik, és az Új termékre vonatkozó Jótállási idő végét követő napon ér véget. Az egyes Új termékekre vonatkozó Jótállási időt lásd: <https://www.synology.com/products/status>. A Felújított termékek és a megjavított alkatrészek esetében a jótállási idő a cserélt termék fennmaradó jótállási ideje vagy a csere/javítás napjától számított kilencven (90) nap (amelyik hosszabb), kivéve az „adott állapotban” vagy „garancia nélkül” értékesített termékeket. Ha nem tudja bemutatni a bizonylatot vagy a számlát, a jótállási idő kezdeteként – belső nyilvántartásunk alapján – a gyártás dátumát határozzuk meg.(b) „Bővített jótállási idő”: Azoknak az ügyfeleknek, akik az EW201/EW202 opcionális szolgáltatást is megvásárolták az 1. szakasz (b) részében leírt termékekhez, a vonatkozó, az EW201/EW202 opcionális szolgáltatásban regisztrált termék 2. szakaszának (a) részében megadott garanciaidő két évvel meghosszabbodik. A bővített jótállással megvásárolható termékekért lásd: https://www.synology.com/products/Extended_Warranty.

3. szakasz Korlátozott garancia és felelősség

3.1 Korlátozott garancia. A 3.2 szakasz rendelkezéseinek betartása mellett a Synology garantálja az Ügyfél számára, hogy (a) minden Termék mentes lesz a gyártási anyaghibáktól, és (b) a Termékek a Jótállási Idő alatt rendeltetészerű használat esetén a Synology által a Termékre vonatkozóan közzétett specifikációknak megfelelően fognak működni. A korlátozott garancia nem érvényes az Ügyfél által megvásárolt termékekben található vagy az Ügyfél által külön megvásárolt szoftverekre, amelyekre a Termékkel együtt átadott végfelhasználói licencszerződés vonatkozik. A Synology nem vállal garanciát a Felújított termékekre, amelyeket „adott állapotban” vagy „garancia nélkül” értékesítenek. A Korlátozott garancia NEM ruházható át másokra, és kizárólag arra az ügyfélre vonatkozik, aki megvásárolta a terméket a Synology partnerétől, és a hivatalos forgalmazóktól vagy viszonteladóktól. A 3 szakaszban meghatározott garancia lejár, ha az Ügyfél a Terméket harmadik fél számára eladja vagy átadja.

3.2 Kivételek. A fenti garanciák és garanciális kötelezettségek nem vonatkoznak azon Termékekre, amelyeket (a) a Termék leírásában és a Termékhez kapcsolódó dokumentumokban foglaltaknak nem megfelelően telepítettek vagy használtak; (b) olyan személyek által végzett beavatkozások (bővítés, fejlesztés stb.) érintették, amelyeket nem a Synology képviselője és nem a Synology hivatalos szerveze végzett; (c) bármely módon nem megfelelően használtak vagy kárt tettek benne; (d) a Termék tervezésétől eltérő, nem a Synology által biztosított hardverrel vagy szoftverrel használtak együtt; illetve (e) amelyek bármely más módon nem felelnek meg a Termék specifikációjának, és a meg nem felelés oka a Synology érdekkörén és hatáskörén kívül esik. (f) nem a Synology által gyártott hardverekkel kötötték össze vagy nem a Synology által gyártott szoftverekkel használták, akkor is, ha ezeket a Synology hardvereivel csomagolták össze vagy azokkal együtt értékesítették. (g) a Vásárló szétszereli a Terméket, kivéve, ha erre a Synology adott engedélyt; (h) a Vásárló nem végzi el, illetve alkalmazza a számára a Synology által nyújtott javításokat, módosításokat, kiterjesztéseket, fejlesztéseket vagy más frissítéseket; vagy (i) a Vásárló bármely harmadik fél által nyújtott javítást, módosítást, kiterjesztést, fejlesztést vagy más frissítést végez, telepít, alkalmaz vagy használ fel. (j) a Synology által nem támogatott hardverek, szoftverek vagy más alkatrészek telepítése miatt felmerült kompatibilitási problémák. (k) baleset, tűz, folyadék, földrengés vagy más külső hatás által okozott károk. (l) a normál elhasználódás vagy a Termék öregedése során bekövetkező kozmetikai sérülések, ideértve többek között a karcolásokat, az

ütődéseket és a portok műanyag borításának törését, kivéve ha a hiba anyag- vagy gyártási hiba miatt lépett fel; (m) a Termékről eltávolították a sorozatszámot, és így a Termék nem azonosítható be.

3.3 Garanciális támogatás és kizárólagos jogorvoslat. Ha az Ügyfél a Jótállási Időn belül a lent megszabott módon értesítést küld arról, hogy a 3.1 szakaszban biztosított garanciák valamelyikének a Termék nem felel meg, a Synology a termék nem-megfelelőségének ellenőrzését követően saját döntése alapján: (a) megteszi az üzletileg észszerű erőfeszítéseket a Termék megjavítására, (b) technikai támogatást nyújt vagy (c) a nem megfelelő Terméket vagy alkatrészt a teljes Termék a 3.4 szakaszban írtaknak megfelelő visszajuttatását követően kicseréli. A fentiek a Synology teljes felelősségét és az Ügyfél számára a garanciában a 3.1 szakaszban írtaknak való meg nem felelésre vagy a Termék bármiféle hibája vagy hiányossága folytán rendelkezésre álló mindenféle jogorvoslati lehetőséget jelentik. A Synology ellenőrzi és megállapítja a Termék nem megfelelő voltát, a Vásárló indokolt mértékű segítségével.

3.4 Visszavétel. A 3.3. pontnak megfelelő termékvisszaküldés esetén az Ügyfélnek követnie kell a Synology mindenkor aktuális visszaküldési eljárását, és be kell nyújtania a nyugtát vagy a számlát. A visszaküldési eljárásról további információkat talál a következő címen: https://www.synology.com/knowledgebase/DSM/tutorial/Service_Application/How_to_make_warranty_claim_for_Synology_NAS. A garanciaigények esetén az Ügyfélnek a 3.4. pont értelmében teljes Terméket vissza kell küldenie a Synology-nak. A szétszerelt Termékeket (kivéve a Synology utasításai alapján szétszerelt Termékeket) a Synology elutasítja, majd az Ügyfél költségére visszajuttatja az Ügyfélnek. A Termékeket ugyanolyan állapotban kell visszaküldeni, ahogy azokat a Synology átadta, a Synology által megadott címre kell postázni, a postaköltséget előre ki kell fizetni, és a csomag tartalmának megfelelő védelmét garantáló csomagolást kell használni. A visszaküldött termékekre kötött biztosítás, illetve azok elvesztésének kockázata a vásárlót terheli egészen addig, amíg azokat a Synology előírászerűen át nem veszi.

3.5 A Synology által végrehajtott csere. Ha a Synology úgy dönt, hogy a 3.1 szakaszban kifejtett Garancia keretében a Terméket kicseréli, akkor a Synology a Synology költségén és a Synology által megválasztott módon csereterméket küld, miután a nem megfelelő Termék a 3.4 szakaszban leírtaknak megfelelően visszajuttatásra került, és a Synology igazolta, hogy a Termék nem felel meg a garanciának. Egyes országokban a Synology bizonyos termékekre saját belátása szerint alkalmazza a Synology Csereszolgáltatást, amelynek keretén belül a Synology postáz a Vásárlónak egy csereterméket, még azelőtt, hogy a Vásárló visszaküldte a Synology számára a nem megfelelő terméket („Synology Csereszolgáltatás”).

3.6 Garancia kizárása. A SYNOLOGY ÁLTAL NYÚJTOTT GARANCIÁK, GARANCIÁLIS KÖTELEZETTSÉGEK ÉS JÓTÁLLÁS, VALAMINT A VÁSÁRLÓ SZÁMÁRA A JELEN GARANCIÁBAN MEGSZABOTT JOGORVOSLATI LEHETŐSÉGEK KIZÁRÓLAGOSAK ÉS HELYETTESÍTENEK A SYNOLOGY ÁLTAL VISELT MINDEN MÁS GARANCIÁT, KÖTELEZETTSÉGET ÉS JÓTÁLLÁST, AMELYEKRŐL AZ ÜGYFÉL EZENNEL LEMOND, VALAMINT LEMOND A SYNOLOGY ELLEN, A TERMÉKKEL, A HOZZÁ TARTOZÓ DOKUMENTÁCIÓVAL ÉS SZOFTVERREL VAGY A JELEN GARANCIA ALAPJÁN LESZÁLLÍTOTT MINDEN EGYÉB ÁRUVAL ÉS SZOLGÁLTATÁSSAL KAPCSOLATOS, AKÁR JOGSZABÁLYON, AKÁR MÁS ELVEN ALAPULÓ MINDEN TOVÁBBI KÁRIGÉNYRŐL ÉS JOGORVOSLATRÓL, BELEÉRTVE TÖBBEK KÖZÖTT, DE NEM KIZÁRÓLAG, A KÖVETKEZŐKET: (A) AZ ELADHATÓSÁGRA VAGY AZ ADOTT CÉLRA VAGY HASZNÁLATRA VALÓ ALKALMASSÁGRA VONATKOZÓ VÉLELMEZETT GARANCIA; (B) A MEGSZOKOTT TELJESÍTÉSBŐL, ÜZLETKÖTÉSI SZOKÁSOKBÓL VAGY A FELEK KÖZTI KORÁBBI MEGÁLLAPODÁSOKBÓL EREDŐ VÉLELMEZETT GARANCIA; (C) JOGSÉRTÉSRE VONATKOZÓ KÖVETELÉSEK; (D) SZERZŐDÉSEN KÍVÜLI KÁROKOZÁSBÓL EREDŐ KÖVETELÉSEK (FÜGGETLENÜL ATTÓL, HOGY A KÖVETELÉS GONDATLANSÁGON, AZ OBJEKTÍV FELELŐSSÉG ELVÉN, A TERMÉKFELELŐSSÉGEN VAGY MÁS JOGELVEN ALAPUL). A SYNOLOGY NEM SZAVATOLJA, HOGY A SYNOLOGY TERMÉKEKEN TÁROLT VALAMENNYI ADAT AZ ADATVESZTÉS BÁRMIFÉLE VESZÉLYE NÉLKÜL MINDIG BIZTONSÁGBAN VAN, ÉS A SYNOLOGY AZ ERRE VONATKOZÓ GARANCIÁT KIFEJEZETTEN VISSZAUTASÍTTJA. A SYNOLOGY AZT JAVASOLJA, HOGY A VÁSÁRLÓK TEGYENEK MEGFELELŐ LÉPÉSEKET A TERMÉKEN TÁROLT ADATOK BIZTONSÁGI MENTÉSE ÉRDEKÉBEN. EGYES ÁLLAMOK NEM ENGEDÉLYEZIK A VÉLELMEZETT GARANCIÁK KORLÁTOZÁSÁT, ÍGY ELŐFORDULHAT, HOGY A FENTI KORLÁTOZÁS NEM VONATKOZIK A VÁSÁRLÓRA.

4. szakasz Felelősségkorlátozások

4.1 Vis maior. Amennyiben a Synology valamely ésszerűen el nem hárítható okból (beleértve többek között, de nem kizárólag, az Ügyfél valamely cselekedetét vagy annak hiányát) a jelen Garanciának megfelelő teljesítésre nem, vagy csak késedelemmel képes, a Synology nem vonható felelősségre, és ezek az esetek nem minősülnek a Garancia Synology általi megszegésének.

4.2 Bizonyos károkra vonatkozó felelősség elhárítása. A SYNOLOGY ÉS BESZÁLLÍTÓI SEMMILYEN ESETBEN SEM TEHETŐK FELELŐSSÉ VÉLETLEN, KÖZVETLEN, KÜLÖNLEGES, SZABÁLYSÉRTÉSI ÉS EGYÉB HASONLÓ ELJÁRÁSBÓL EREDŐ, KÖVETKEZMÉNYES VAGY MÁS HASONLÓ, ILLETVE EGYÉB KÁRÉRT (BELEÉRTVE TÖBBEK KÖZÖTT, DE NEM KIZÁRÓLAG AZ ADATOK, INFORMÁCIÓK, BEVÉTELEK, NYERESÉG VAGY ÜZLETI KAPCSOLATOK ELVESZTÉSÉT), AMELY A TERMÉK, A KÍSÉRŐ DOKUMENTÁCIÓ VAGY SZOFTVER, ILLETVE A JELEN GARANCIA KERETÉBEN NYÚJTOTT MÁS ÁRUK ÉS SZOLGÁLTATÁSOK HASZNÁLATÁBÓL VAGY HASZNÁLHATATLANSÁGÁBÓL ERED, FÜGGETLENÜL ATTÓL, HOGY A KÁRIGÉNY SZERZŐDÉSEN, SZERZŐDÉSEN KÍVÜLI KÁROKOZÁSON (BELEÉRTVE A GONDATLANSÁGOT) VAGY BÁRMELY MÁS ÉRVELÉSEN ALAPUL, AKKOR SEM, HA A SYNOLOGY A KÁRESEMÉNY ESETLEGES BEKÖVETKEZÉSÉRŐL ELŐRE ÉRTESELT.

4.3 Felelősségkorlátozás. A SYNOLOGY ÉS BESZÁLLÍTÓI A TERMÉK, A KÍSÉRŐ DOKUMENTÁCIÓ VAGY SZOFTVER, ILLETVE A JELEN GARANCIA KERETÉBEN NYÚJTOTT MÁS ÁRUK ÉS SZOLGÁLTATÁSOK HASZNÁLATÁHOZ VAGY HASZNÁLHATATLANSÁGÁHOZ KAPCSOLÓDÓ VAGY ABBÓL EREDŐ FELELŐSSÉGÉNEK FELSŐ HATÁRÁT AZ ÜGYFÉL ÁLTAL A TERMÉKÉRT FIZETETT ÖSSZEG JELENTI, FÜGGETLENÜL AZ OKOZOTT KÁR MÉRTÉKÉTŐL, ÉS

ATTÓL, HOGY A KÁRIGÉNY SZERZŐDÉSEN, SZERZŐDÉSEN KÍVÜLI KÁROKOZÁSON (BELEÉRTVE A GONDATLANSÁGOT), AZ OBJEKTÍV FELELŐSSÉG ELVÉN VAGY BÁRMELY MÁS ELVEN ALAPUL-E. A bizonyos károkra és felelősségkorlátozásra vonatkozó fenti jogi nyilatkozat a hatályos törvényeknek megfelelően teljes mértékben hatályos. Egyes államok törvényei, illetve egyes jogrendszerek nem teszik lehetővé bizonyos kárigények elhárítását vagy korlátozását. Ha ezen jogszabályok a jelen Termékre is érvényesek, úgy elképzelhető, hogy az általuk megszabott mértékben a fent kifejtett kivételek és korlátozások egyes Ügyfelekre nem vonatkoznak.

5. szakasz Egyéb rendelkezések

5.1 Tulajdonjogok. A Termékre, valamint a Terméket kísérő minden Szoftverre és dokumentációra a Synology és harmadik felek, a Synology beszállítóinak és licenctulajdonosainak szellemi tulajdonjogai vonatkoznak. A Synology a Termék szellemi tulajdonjogaira vonatkozó minden jogot, jogcímet és érdeket fenntart. A Termékre, a kísérő Szoftverre vagy dokumentációra, valamint az e Garancia keretében nyújtott más árukra vonatkozó vagy azokkal kapcsolatos szellemi tulajdonjogok tulajdona, illetve az ezekre vonatkozó jogcímek egyike sem száll át az Ügyfélre ezen Garancia értelmében. Az Ügyfél köteles (a) betartani a Synology vagy a felhatalmazott Synology disztribútor vagy viszonteladó által nyújtott Szoftverre vonatkozó végfelhasználói licen szerződés feltételeit, és (b) nem kísérheti meg a Terméknek vagy bármely komponensének vagy a kísérő Szoftvernek a visszafejtését, és semmilyen más módon sem kerülheti meg, játszhatja ki vagy sértheti meg a Synology szellemi tulajdonjogait.

5.2 Engedményezés. Az Ügyfél a jelen Garancia értelmében létező jogait közvetlenül jogszabály alapján vagy más úton nem engedményezheti a Synology előzetes írásbeli beleegyezése nélkül.

5.3 Kiegészítő feltételek kizárása. A jelen Garancia által kifejezetten engedélyezett eseteken kívül egyik felet sem köti a jelen Garanciának ellentmondó semmilyen, a másik fél által megrendelésben, visszajelzésben, elfogadó nyilatkozatban, levelezésben vagy más formában kikötött feltétel vagy más rendelkezés, és e kötetet mindkét fél kifejezetten elutasítja, hacsak abba mindkét fél kifejezetten, írásban bele nem egyezik. Továbbá ha a jelen Garancia bármely, a felek által a Termékre vonatkozóan vállalt további feltételnek vagy megállapodásnak ellentmond, úgy a jelen Garancia élvez elsőbbséget, kivéve, ha a másik megállapodás kifejezetten említi a jelen Garancia azon paragrafusait, amelyekkel szemben elsőbbséget élvez.

5.4 Vonatkozó jog. Hacsak helyi törvények kifejezetten meg nem tiltják, az Egyesült Államokban élő ügyfeleknek biztosított garanciára az Amerikai Egyesült Államok Washington államának törvényeire vonatkoznak, az Egyesült Államokon kívül élő ügyfeleknek biztosított garanciára pedig a Kínai Köztársaság (Tajvan) törvényei vonatkoznak, függetlenül az ezzel ellentétes kollíziós jogi elvektől. Az ENSZ az Áruk nemzetközi adásvételéről szóló szerződésekről alkotott 1980-as egyezménye, valamint az azt leváltó újabb egyezmények a jelen vonatkozásban nem érvényesek.

5.5 Vitarendezés. Amennyiben a Vásárló az Amerikai Egyesült Államokban tartózkodik, ha a lentiekben más rendelkezés ezt nem módosítja, a jelen Garanciához, a Termékhez vagy a Synology által nyújtott szolgáltatásokhoz kapcsolódó, a Termékre vagy az Ön és a Synology közötti viszonyra vonatkozó bármiféle vita, ellentét vagy kereset eldöntése kizárólagosan és véglegesen az Amerikai Választottbíráskodási Szövetség mindenkor érvényes üzletszabályzatában meghatározott választottbíráskodás hatáskörébe tartozik. A választottbíráskodásra egyetlen döntőbíró elött kerül sor, és kizárólag a Vásárló és a Synology közti vitára korlátozódik. Az egyeztetés vagy annak bármelyik része nem vonható össze semmilyen másik eljárással, és nem folytatható le széles körben vagy csoportos perben. A választottbíráskodásra az Amerikai Egyesült Államokban, Washington államban, King megyében kerül sor a dokumentumok benyújtásával, telefonon, online vagy személyesen, ahogyan azt a döntőbíró a felek kérésére elrendeli. A bármilyen USA-beli vagy USA-n kívüli választottbíráskodási eljárásban vagy egyéb jogi ügyben nyertes fél visszakapja az összes költséget, valamint az indokolt ügyvédi tiszteletdíjakat, beleértve bármilyen, a nyertes fél által kifizetett választottbíráskodási díjat is. A választottbíráskodási eljárásokban meghozott bármiféle döntés végleges, a felek számára kötelező érvényű, és annak alapján bármelyik illetékes joghatóság bíróságán per indítható. A Vásárló tudomásul veszi, hogy jelen cikkely hiányában joga lenne a viták bíróságon, peres úton történő rendezésére, beleértve az igények elvi alapon vagy egy csoport nevében történő peres rendezésének a jogát, valamint, hogy a Vásárló kifejezetten és tudatosan lemondott ezekről a jogairól, és beleegyezett abba, hogy a jelen 5.5 szakasz rendelkezéseinek megfelelően bármilyen vita kötelező érvényű választottbíráskodás útján kerüljön megoldásra. Amennyiben a Vásárló nem az Amerikai Egyesült Államokban tartózkodik, úgy minden vita végleges megoldására három semleges döntőbíró által lefolytatott, a Kínai Köztársaság választottbíráskodási törvényében foglalt eljárásoknak és a hozzá kapcsolódó végrehajtási szabályoknak megfelelően levezetett eljárás keretében kerül sor. Az egyeztetés helye Tajpej, Tajvan, R.O.C., az egyeztetési tárgyalások angolul folynak, illetve, ha mindkét fél abban egyezik meg, akkor mandarin kínai nyelven. A választottbíráskodási ítélet végleges, a felek számára kötelező érvényű, és bármelyik illetékes bíróságon érvényesíthető. A jelen paragrafusban foglaltak semmilyen mértékben nem korlátozzák a Synology azon jogait, hogy a jelen Garancia a Synology szellemi tulajdonjogaira vonatkozó részeinek megsértése vagy a megsértés fennálló veszélye esetén a jogszabályok vagy a törvény elvei alapján létező bármiféle jogainak védelmére a megfelelő rendelkezések elérésére vagy bármely másféle jogorvoslatra törekedjen.

5.6 Ügyvédi tiszteletdíjak. A jelen Garancia alapján fennálló bármiféle jog vagy jogorvoslat kikényszerítésével kapcsolatos minden választottbíráskodási, mediációs vagy más jogi eljárás során a győztes fél a neki megfílt jogorvoslaton túl köteles a másik fél költségeinek és az indokolt ügyvédi tiszteletdíjaknak a megtérítésére.

5.7 Exportkorlátozás. Ön tudomásul veszi, hogy a Termék az USA exportkorlátozási intézkedéseinek hatálya alá esik. Ön beleegyezik abba, hogy a Termékre vonatkozó összes jogszabályt betartja, beleértve az USA exportálási jogszabályainak maradéktalan betartását.

5.8 Elválaszthatóság. Ha egy illetékes bíróság a jelen Garancia bármely rendelkezését érvénytelennek, jogszerűtlennek vagy kikényszeríthetetlennek nyilvánítja, attól a Garancia többi része teljes egészében hatályban és érvényben marad.

5.9 Teljes megállapodás. A Garancia a Synology és a Vásárló közt kötött megállapodás egészét tartalmazza, és a tárgyára vonatkozóan e két fél között kötött minden esetleges korábbi megállapodást hatályon kívül helyez. A jelen Garancia bármiféle módosítása, kiegészítése vagy bármely rendelkezésének hatálytalanítása csak akkor érvényes, amennyiben azt írásos okirat formájában az okirat által kötelezett fél aláírta.

FCC Declaration of Conformity

This device complies with Part 15 of the FCC Rules. Operation is subject to the following two conditions: (1) this device may not cause harmful interference, and (2) this device must accept any interference received, including interference that may cause undesired operation.

この装置は、クラス A 機器です。この装置を住宅環境で使用すると電波妨害を引き起こすことがあります。この場合には使用者が適切な対策を講ずるよう要求されることがあります。

VCCI - A